

Jahresabschluss der Stadt Schwedt/Oder zum 31.12.2014



Vorlage		<input checked="" type="checkbox"/> öffentlich	
		<input type="checkbox"/> nichtöffentlich	Vorlage-Nr.: 147/15
Der Bürgermeister Fachbereich:	zur Vorberatung an:	<input type="checkbox"/> Hauptausschuss	
		<input checked="" type="checkbox"/> Finanzausschuss	
		<input type="checkbox"/> Stadtentwicklungs-, Bau- und Wirtschaftsausschuss	
		<input type="checkbox"/> Kultur-, Bildungs- und Sozialausschuss	
		<input type="checkbox"/> Bühnenausschuss	
		<input type="checkbox"/> Ortsbeiräte/Ortsbeirat:	
Datum: 27.10.2015	zur Unterrichtung an:	<input type="checkbox"/> Personalrat	
	zum Beschluss an:	<input type="checkbox"/> Hauptausschuss am:	
		<input checked="" type="checkbox"/> Stadtverordnetenversammlung am:	03.12.2015

Jahresabschluss der Stadt Schwedt/Oder zum 31.12.2014

Beschlussentwurf:

Die Stadtverordnetenversammlung beschließt nach § 82 Abs. 4 BbgKVerf den geprüften Jahresabschluss der Stadt Schwedt/Oder zum 31.12.2014.

Die Stadtverordnetenversammlung bestätigt den Einsatz der Mehreinzahlungen aus Grundstücksverkäufen i.H.v. 46.067,43 EUR für investive Maßnahmen, die mit entsprechenden SVV-Beschlüssen zu untersetzen sind.

Finanzielle Auswirkungen:				
<input checked="" type="checkbox"/> keine	<input type="checkbox"/> im Ergebnishaushalt	<input type="checkbox"/> im Finanzhaushalt		
<input type="checkbox"/> Die Mittel <u>sind</u> im Haushaltsplan eingestellt.	<input type="checkbox"/> Die Mittel <u>werden</u> in den Haushaltsplan eingestellt.			
Erträge:	Produktkonto:	Aufwendungen:	Produktkonto:	Haushaltsjahr:
Einzahlungen:				
Auszahlungen:				
<input type="checkbox"/> Die Mittel stehen <u>nicht</u> zur Verfügung. <input type="checkbox"/> Die Mittel stehen <u>nur in folgender Höhe</u> zur Verfügung: <input type="checkbox"/> <u>Mindererträge/Mindereinzahlungen</u> werden in folgender Höhe wirksam: Deckungsvorschlag:				
Datum/Unterschrift Kämmerin Regina Ziemendorf				

Bürgermeister
Jürgen Polzehl

Beigeordneter
Lutz Herrmann

Fachbereichsleiter/in
Regina Ziemendorf

Die Stadtverordnetenversammlung hat in ihrer Sitzung am
Der Hauptausschuss hat in seiner Sitzung am

den empfohlenen Beschluss mit Änderung(en) und Ergänzung(en) gefasst nicht gefasst.

F.d.R.d.A.

Begründung:

Gemäß § 82 Abs. 1 BbgKVerf hat die Gemeinde für jedes Haushaltsjahr einen Jahresabschluss nach den Grundsätzen ordnungsgemäßer Buchführung klar und übersichtlich aufzustellen. Im Jahresabschluss sind sämtliche Vermögensgegenstände, Schulden, Rechnungsabgrenzungsposten, Erträge, Aufwendungen, Einzahlungen und Auszahlungen sowie die tatsächliche Vermögens-, Ertrags- und Finanzlage der Gemeinde darzustellen.

Der Jahresabschluss besteht nach § 82 Abs. 2 BbgKVerf aus:

- der Ergebnisrechnung,
- der Finanzrechnung,
- den Teilrechnungen,
- der Bilanz und
- dem Rechenschaftsbericht.

Dem Jahresabschluss sind als Anlagen beizufügen:

- der Anhang,
- die Anlagenübersicht,
- die Forderungsübersicht,
- die Verbindlichkeitenübersicht

Der Beteiligungsbericht für das Rechnungsjahr 2014 wird im Rahmen des Gesamtabschlusses gemäß § 83 Abs. 4 BbgKVerf erstellt.

Die Aufstellung des Entwurfes erfolgte durch die Kämmerin nach § 82 Abs. 3 Satz 1 BbgKVerf und wurde vom Rechnungsprüfungsamt, welches sich einer Wirtschaftsprüfungsgesellschaft bediente, geprüft. Der Prüfungsbericht ergab keine Einschränkungen hinsichtlich der Beschlussfähigkeit des Jahresabschlusses zum 31.12.2014.

Der Bericht über die Prüfung des Jahresabschlusses zum 31.12.2014 ist Anlage zum Beschluss über die Entlastung des Bürgermeisters für das Haushaltsjahr 2014.

Unter Beachtung des Prüfungsberichtes hat der Bürgermeister die Vollständigkeit und Richtigkeit des Jahresabschlusses gemäß § 82 Abs. 3 BbgKVerf festgestellt.

Der geprüfte Jahresabschluss zum 31.12.2014 wird hiermit der Stadtverordnetenversammlung zur Beschlussfassung nach § 82 Abs. 4 BbgKVerf vorgelegt.

Aufstellungs- und Feststellungsvermerk

entsprechend § 82 Abs. 3 der Kommunalverfassung des Landes Brandenburg (BbgKVerf) vom 18.12.2007 (GVBl.I/07, [Nr. 19], S. 286), zuletzt geändert durch Artikel 4 des Gesetzes vom 10. Juli 2014 (GVBl.I/14, [Nr. 32])

Aufstellungsvermerk

Der Entwurf des Jahresabschlusses der Stadt Schwedt/Oder zum 31.12.2014 wurde nach den Vorschriften des § 82 BbgKVerf aufgestellt.

Schwedt/Oder, den

Ziemendorf
Kämmerin

Feststellungsvermerk

Der geprüfte Jahresabschluss der Stadt Schwedt/Oder zum 31.12.2014 wird hiermit gemäß § 82 Abs. 3 BbgKVerf bestätigt.

Schwedt/Oder, den

Polzehl
Bürgermeister

<u>Inhaltsverzeichnis</u>	<u>Seite</u>
1. Allgemeine Vorbemerkungen	1
2. Ergebnisrechnung	3
3. Finanzrechnung	4
4. Teilrechnungen	6
5. Bilanz	185
6. Rechenschaftsbericht	187
6.1 Verlauf der Haushaltswirtschaft und Lage der Gemeinde	187
6.1.1 Vermögens- und Schuldenlage	188
6.1.2 Ertragslage	191
6.1.3 Finanzlage	192
6.1.4 Kennzahlen zur wirtschaftlichen Lage	193
6.2 Erläuterung wichtiger Ergebnisse des Jahresabschlusses und erheblicher Abweichungen der Jahresergebnisse von den Haushaltsansätzen	195
6.2.1 Ergebnisrechnung	195
6.2.1.1 Erträge	195
6.2.1.2 Aufwendungen	200
6.2.2 Finanzrechnung	206
6.2.2.1 Einzahlungen aus Investitionstätigkeit	206
6.2.2.2 Auszahlungen aus Investitionstätigkeit	208
6.2.2.3 Investitionsübersicht	211
6.2.2.4 Finanzierungstätigkeit	217
6.2.3 Nachweis der über- und außerplanmäßigen Bewilligungen	218
6.2.4 Nachweis der erst im Rahmen der Jahresabschlussarbeiten angefallenen unabweisbaren über- und außerplanmäßigen Aufwendungen	223
6.3 Bewertung des Jahresabschlusses	225
6.4 Vorgänge von besonderer Bedeutung, die nach dem Schluss des Haushaltsjahres eingetreten sind	225
6.5 Zu erwartende mögliche Risiken von besonderer Bedeutung	225

Anlagen zum Jahresabschluss

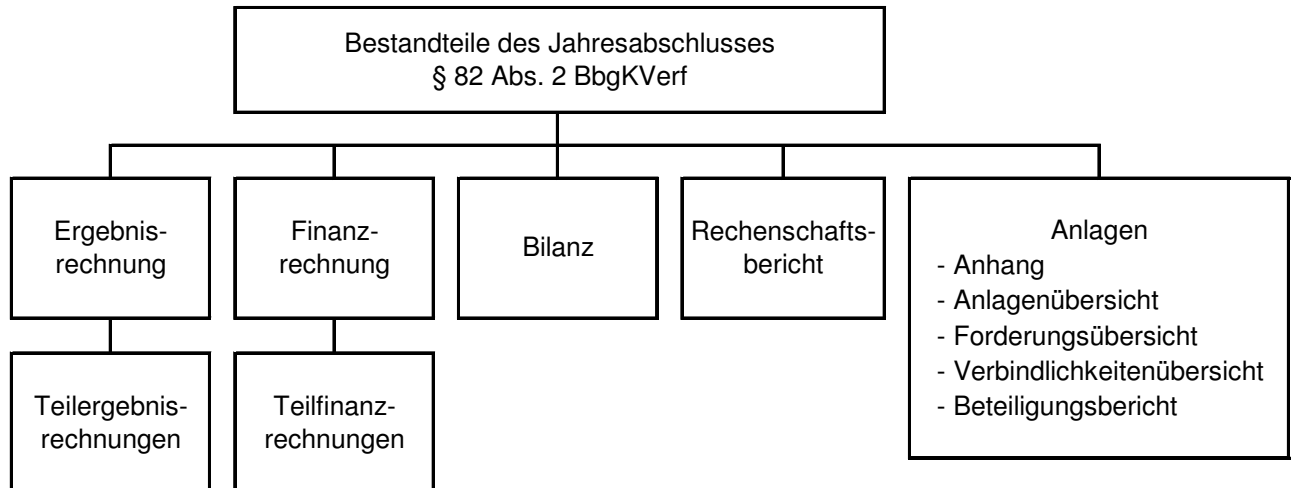
1	Anhang
2	Anlagenübersicht
3	Forderungsübersicht
4	Verbindlichkeitenübersicht

1 Allgemeine Vorbemerkung

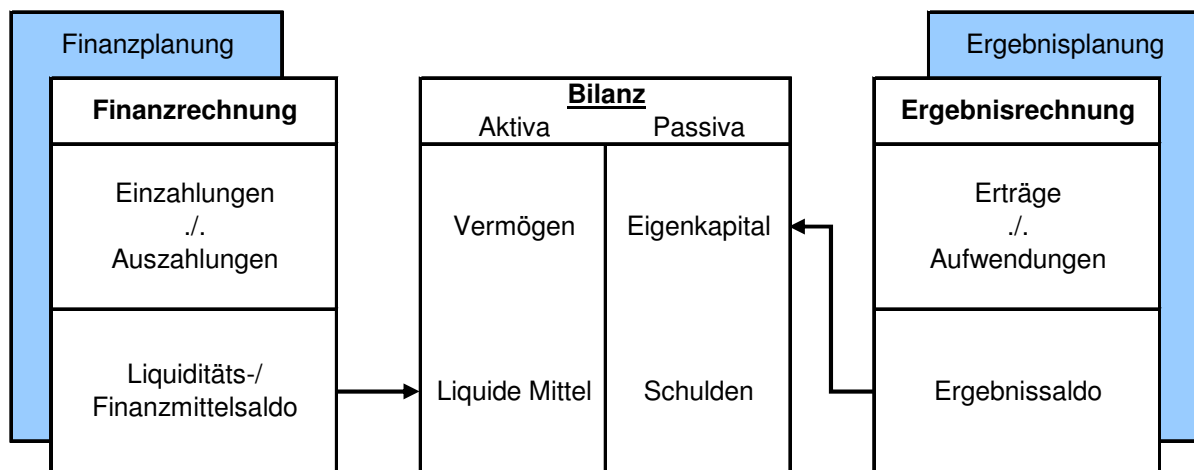
Der Jahresabschluss 2014 der Stadt Schwedt/Oder wurde gemäß § 82 Abs. 1 der Kommunalverfassung des Landes Brandenburg (BbgKVerf) unter Beachtung der Grundsätze ordnungsgemäßer Buchführung und der Vorschriften der Kommunalen Haushalts- und Kassenverordnung des Landes Brandenburg (KomHKV) aufgestellt.

Der Jahresabschluss soll einen Überblick über die wirtschaftliche Lage und damit über die tatsächlichen Vermögens-, Ertrags- und Finanzlage geben.

Die einzelnen Bestandteile sind:



Dabei ist die Realisierung des im Folgenden dargestellten Drei-Komponenten-Systems von Ergebnisplanung/-rechnung, Finanzplanung/-rechnung und Bilanz vorgegeben.



1.1 Ergebnisrechnung

Hier werden alle Aufwendungen und Erträge des laufenden Betriebes, inklusive der Abschreibungen und Auflösung der Sonderposten, abgebildet mit dem Ziel der Darstellung des Ressourcenverbrauches. Die Ergebnisrechnung entspricht weitestgehend der kaufmännischen Gewinn- und Verlustrechnung (GuV).

Wichtigste Bestandteile des doppelten Rechnungswesens sind der Ergebnisplan/die Ergebnisrechnung sowie die Teilergebnispläne bzw. -rechnungen. Nach diesen Komponenten richtet sich mit dem

Ausweis des ordentlichen Ergebnisses die Frage des Haushaltsplanausgleiches. Der Saldo von Erträgen und Aufwendungen fließt als Überschuss oder Fehlbetrag in die Nettoposition (das Eigenkapital) der Bilanz.

1.2 Finanzrechnung

Im Gegensatz zum klassischen kaufmännischen Rechnungswesen wird in der Doppik neben der Ergebnisrechnung eine Finanzrechnung geführt. Hier werden ausschließlich zahlungswirksame Geschäftsvorgänge, d. h. Einzahlungen und Auszahlungen dargestellt. Neben den Zahlungen aus laufender Verwaltungstätigkeit werden auch Zahlungen aus Investitionstätigkeit und aus Finanzierungstätigkeit (z. B. Kreditaufnahmen) abgebildet.

Entsprechend dem Ergebnisplan/der Ergebnisrechnung erfolgt eine Untergliederung des Finanzplanes/der Finanzrechnung in Teilfinanzpläne bzw. Teilfinanzrechnungen.

1.3 Bilanz

Die Bilanz zeigt den Vermögensstand auf und ist neben den übrigen Bestandteilen des Jahresabschlusses ein wichtiges Element zur Beurteilung der Lage und über einen entsprechenden Zeitraum auch der Entwicklung der Gemeinde.

Auf der Aktivseite (Vermögensseite = Mittelverwendung) werden das Anlagevermögen (Sachanlagen, Finanzanlagen), das Umlaufvermögen (Vorräte, Forderungen, liquide Mittel) und die aktiven Rechnungsabgrenzungsposten zu einem bestimmten Stichtag ausgewiesen.

Auf der Passivseite (Kapitalseite = Mittelherkunft) wird die Finanzierung nach Eigenkapital, Sonderposten, Rückstellungen, Verbindlichkeiten und passiven Rechnungsabgrenzungsposten dargestellt.

Erhaltene Investitionszuwendungen der öffentlichen Hand, Baukostenzuschüsse und -beiträge u. a. werden als Sonderposten auf der Passivseite dokumentiert und entsprechend der Zweckbindung bzw. Nutzungsdauer ertragswirksam aufgelöst.

1.4 Rechenschaftsbericht und Anlagen zum Jahresabschluss

Der Rechenschaftsbericht gibt ergänzende Auskunft und soll ein den tatsächlichen Verhältnissen entsprechendes Bild über den Verlauf der Haushaltswirtschaft und die Haushaltslage sowie nähere Erläuterungen zu den Ergebnissen des Jahresabschlusses unter dem Gesichtspunkt der stetigen Aufgabenerfüllung vermitteln.

Entsprechend § 82 Abs. 2 BbgKVerf wurden dem Jahresabschluss ein erläuternder Anhang, eine Anlagenübersicht, eine Forderungsübersicht und eine Verbindlichkeitenübersicht beigelegt.

Der Beteiligungsbericht für das Rechnungsjahr 2014 wird im Rahmen des Gesamtabschlusses gemäß § 83 Abs. 4 BbgKVerf erstellt.

Die inhaltlichen Anforderungen für die Erstellung der Anlagen zum Jahresabschluss sind in den §§ 58, 60 und 61 der KomHKV des Landes Brandenburg festgeschrieben.

**2 Ergebnisrechnung
Haushaltsjahr 2014
- in EUR -**

Ertrags- und Aufwandsarten		Ergebnis des Vorjahres	Ansatz des Haushaltsjahres	übertragene Ermächtigungen aus Vorjahr	über- und außerplanmäßige Bewilligungen	fortgeschriebener Ansatz des Haushaltsjahres (Sp. 2 + 3 + 4)	Ergebnis des Haushaltsjahres	Vergleich fortgeschr. Ansatz / Ergebnis (Sp. 6./ 5)
		1	2	3	4	5	6	7
1.	Steuern und ähnliche Abgaben	25.012.680,59	24.139.000	0,00	931.641,44	25.070.641,44	26.532.862,14	1.462.220,70
2.	Zuwendungen und allgemeine Umlagen	28.685.603,28	28.901.200	0,00	406.299,31	29.307.499,31	29.644.847,06	337.347,75
	dar.: Auflösung von Sonderposten	8.228.827,90	8.046.100	0,00	0,00	8.046.100,00	8.351.883,54	305.783,54
3.	Sonstige Transfererträge	0,00	0	0,00	0,00	0,00	0,00	0,00
4.	Öffentlich-rechtliche Leistungsentgelte	3.700.393,75	3.909.200	0,00	19.359,95	3.928.559,95	3.727.149,39	-201.410,56
	dar.: Auflösung von passiven RAP Friedhofswesen	165.474,74	166.000	0,00	0,00	166.000,00	169.170,04	3.170,04
	dar.: Auflösung von Sonderposten	315.454,35	329.000	0,00	0,00	329.000,00	341.316,70	12.316,70
5.	Privatrechtliche Leistungsentgelte	870.447,50	795.700	0,00	2.476,90	798.176,90	937.326,08	139.149,18
6.	Kostenerstattungen und Kostenumlagen	702.681,88	500.300	0,00	30.791,97	531.091,97	742.163,87	211.071,90
7.	Sonstige ordentliche Erträge	1.280.442,28	1.141.200	0,00	9.200,00	1.150.400,00	1.416.335,53	265.935,53
	dar.: Auflösung von Sonderposten	133.878,64	122.000	0,00	0,00	122.000,00	147.485,50	25.485,50
8.	Aktiviert Eigenleistungen	0,00	0	0,00	0,00	0,00	0,00	0,00
9.	Bestandsveränderungen	0,00	0	0,00	0,00	0,00	0,00	0,00
10.	= Erträge aus laufender Verwaltungstätigkeit	60.252.249,28	59.386.600	0,00	1.399.769,57	60.786.369,57	63.000.684,07	2.214.314,50
11.	Personalaufwendungen	16.550.850,81	17.511.700	0,00	-57.867,65	17.453.832,35	17.469.216,69	15.384,34
	dar.: Zuführungen zu Rückstellungen	499.400,00	563.400	0,00	202.400,00	765.800,00	804.200,00	38.400,00
	dar.: Inanspruchnahme von Rückstellungen	-1.483.300,00	-1.297.900	0,00	0,00	-1.297.900,00	-1.313.500,00	-15.600,00
12.	Versorgungsaufwendungen	170.900,00	-411.700	0,00	398.400,00	-13.300,00	-36.500,00	-23.200,00
	dar.: Zuführungen zu Rückstellungen	605.000,00	0	0,00	398.400,00	398.400,00	398.400,00	0,00
	dar.: Inanspruchnahme von Rückstellungen	-434.100,00	-411.700	0,00	0,00	-411.700,00	-434.900,00	-23.200,00
13.	Aufwendungen für Sach- und Dienstleistungen	7.915.830,82	9.083.500	1.905.268,33	66.235,55	11.055.003,88	8.267.732,82	-2.787.271,06
14.	Abschreibungen	6.408.800,41	5.920.300	0,00	0,00	5.920.300,00	6.441.242,13	520.942,13
15.	Transferaufwendungen	26.295.814,41	26.681.900	10.000,00	365.547,35	27.057.447,35	27.203.999,05	146.551,70
	dar.: Auflösung von aktiven RAP	2.966.958,00	2.950.000	0,00	0,00	2.950.000,00	3.056.450,28	106.450,28
16.	Sonstige ordentliche Aufwendungen	2.137.627,37	1.634.600	14.987,92	608.853,35	2.258.441,27	2.198.765,30	-59.675,97
	dar.: Zuführungen zu Rückstellungen	485.020,33	90.400	0,00	536.364,12	626.764,12	616.898,12	-9.866,00
	dar.: Inanspruchnahme von Rückstellungen	-262.211,21	-469.500	0,00	-30.742,18	-500.242,18	-484.306,83	15.935,35
17.	= Aufwendungen aus laufender Verwaltungstätigkeit	59.479.823,82	60.420.300	1.930.256,25	1.381.168,60	63.731.724,85	61.544.455,99	-2.187.268,86
18.	= Ergebnis der laufenden Verwaltungstätigkeit (= 10 ./ 17)	772.425,46	-1.033.700	-1.930.256,25	18.600,97	-2.945.355,28	1.456.228,08	4.401.583,36
19.	Zinsen und sonstige Finanzerträge	258.817,51	78.000	0,00	96.811,87	174.811,87	212.701,68	37.889,81
20.	- Zinsen und sonstige Finanzaufwendungen	310.729,09	243.300	0,00	125.656,48	368.956,48	316.853,16	-52.103,32
21.	= Finanzergebnis	-51.911,58	-165.300	0,00	-28.844,61	-194.144,61	-104.151,48	89.993,13
22.	= Ordentliches Jahresergebnis (= 18 + 21)	720.513,88	-1.199.000	-1.930.256,25	-10.243,64	-3.139.499,89	1.352.076,60	4.491.576,49
23.	Außerordentliche Erträge	1.091.081,29	233.900	0,00	0,00	233.900,00	421.143,75	187.243,75
24.	- Außerordentliche Aufwendungen	1.104.278,17	764.400	16.297,96	2.860,69	783.558,65	716.074,90	-67.483,75
25.	= Außerordentliches Jahresergebnis (=23 + 24)	-13.196,88	-530.500	-16.297,96	-2.860,69	-549.658,65	-294.931,15	254.727,50
26.	= Gesamtüberschuss/Gesamtfehlbetrag (=22 + 25)	707.317,00	-1.729.500	-1.946.554,21	-13.104,33	-3.689.158,54	1.057.145,45	4.746.303,99

**3 Finanzrechnung
Haushaltsjahr 2014
- in EUR -**

Ein- und Auszahlungsarten		Ergebnis des Vorjahres	Ansatz des Haushaltsjahres	übertragene Ermächtigungen aus Vorjahr	über- und außerplanmäßige Bewilligungen	fortgeschriebener Ansatz des Haushaltsjahres (Sp. 2 + 3 + 4)	Ergebnis des Haushaltsjahres	Vergleich fortgeschr. Ansatz / Ergebnis (Sp. 6 ./ 5)
		1	2	3	4	5	6	7
1.	Steuern und ähnliche Abgaben	24.872.337,79	24.139.000	0,00	236.747,78	24.375.747,78	26.671.047,78	2.295.300,00
2.	Zuwendungen und allgemeine Umlagen	20.918.438,93	20.855.100	0,00	414.301,88	21.269.401,88	21.184.470,76	-84.931,12
3.	Sonstige Transfereinzahlungen	0,00	0	0,00	0,00	0,00	0,00	0,00
4.	Öffentlich-rechtliche Leistungsentgelte	3.321.915,07	3.561.800	0,00	19.359,95	3.581.159,95	3.453.417,16	-127.742,79
5.	Privatrechtliche Leistungsentgelte	755.074,50	795.700	0,00	1.876,90	797.576,90	1.011.383,92	213.807,02
6.	Kostenerstattungen und Kostenumlagen	619.954,93	500.300	0,00	41.301,75	541.601,75	740.483,16	198.881,41
7.	Sonstige Einzahlungen	1.091.976,60	1.019.200	0,00	0,00	1.019.200,00	1.071.139,10	51.939,10
8.	Zinsen und sonstige Finanzeinzahlungen	285.187,06	78.000	0,00	91.620,37	169.620,37	207.161,11	37.540,74
9.	= Einzahlungen aus laufender Verwaltungstätigkeit	51.864.884,88	50.949.100	0,00	805.208,63	51.754.308,63	54.339.102,99	2.584.794,36
10.	Personalauszahlungen	17.507.076,14	18.246.200	197.598,58	74.869,82	18.518.668,40	17.967.730,15	-550.938,25
11.	Versorgungsauszahlungen	0,00	0	0,00	0,00	0,00	0,00	0,00
12.	Auszahlungen für Sach- und Dienstleistungen	7.908.477,69	9.091.500	2.172.339,52	-606.888,19	10.656.951,33	7.992.917,91	-2.664.033,42
13.	Transferauszahlungen	23.433.820,44	23.731.900	143.238,00	369.148,29	24.244.286,29	24.216.799,17	-27.487,12
14.	Zinsen und sonstige Finanzauszahlungen	2.126.918,10	2.257.000	97.200,84	289.104,12	2.643.304,96	2.294.557,42	-348.747,54
15.	= Auszahlungen aus laufender Verwaltungstätigkeit	50.976.292,37	53.326.600	2.610.376,94	126.234,04	56.063.210,98	52.472.004,65	-3.591.206,33
16.	= Saldo aus laufender Verwaltungstätigkeit (9 ./ 15)	888.592,51	-2.377.500	-2.610.376,94	678.974,59	-4.308.902,35	1.867.098,34	6.176.000,69
17.	Einzahlungen aus Investitionszuwendungen	6.507.165,35	3.322.500	0,00	1.230.912,21	4.553.412,21	5.082.722,02	529.309,81
18.	Einzahlungen Beiträgen und Entgelten	95.883,01	15.000	0,00	33.030,41	48.030,41	89.734,36	41.703,95
19.	Einzahlungen aus der Veräußerung von immateriellen Vermögensgegenständen	0,00	0	0,00	0,00	0,00	0,00	0,00
20.	Einzahlungen aus der Veräußerung von Grundstücken, grundstücksgleichen Rechten und Gebäuden	507.249,95	233.900	0,00	2.528,86	236.428,86	282.496,29	46.067,43
21.	Einzahlungen aus der Veräußerung von übrigem Sachanlagevermögen	15.057,85	0	0,00	13.800,00	13.800,00	1.256,00	-12.544,00
22.	Einzahlungen aus der Veräußerung von Finanzanlagevermögen	500.000,00	0	0,00	0,00	0,00	0,00	0,00
23.	Sonstige Einzahlungen aus Investitionstätigkeit	9.650,17	600.000	0,00	0,00	600.000,00	804.957,84	204.957,84
24.	= Einzahlungen aus Investitionstätigkeit	7.635.006,33	4.171.400	0,00	1.280.271,48	5.451.671,48	6.261.166,51	809.495,03
25.	Auszahlungen für Baumaßnahmen	6.244.226,07	3.252.200	4.002.565,77	1.666.256,75	8.921.022,52	3.716.556,42	-5.204.466,10
26.	Auszahlungen von aktivierbaren Zuwendungen für Investitionen Dritter	583.545,86	240.000	69.679,02	242.189,47	551.868,49	248.581,17	-303.287,32
27.	Auszahlungen für den Erwerb von immateriellen Vermögensgegenständen	100.163,67	35.500	15.838,90	0,00	51.338,90	61.439,83	10.100,93
28.	Auszahlungen für den Erwerb von Grundstücken, grundstücksgleichen Rechten und Gebäuden	64.998,88	95.000	287.702,34	0,00	382.702,34	309.357,45	-73.344,89
29.	Auszahlungen für den Erwerb von übrigem Sachanlagevermögen	510.364,42	758.700	118.196,56	50.799,85	927.696,41	444.650,00	-483.046,41
30.	Auszahlungen für den Erwerb von Finanzanlagevermögen	0,00	0	0,00	0,00	0,00	0,00	0,00
31.	Sonstige Auszahlungen aus Investitionstätigkeit	420.710,00	600.000	0,00	0,00	600.000,00	400.000,00	-200.000,00
32.	= Auszahlungen aus Investitionstätigkeit	7.924.008,90	4.981.400	4.493.982,59	1.959.246,07	11.434.628,66	5.180.584,87	-6.254.043,79
33.	= Saldo aus Investitionstätigkeit (24 ./ 32)	-289.002,57	-810.000	-4.493.982,59	-678.974,59	-5.982.957,18	1.080.581,64	7.063.538,82

Stadt Schwedt/Oder

Ein- und Auszahlungsarten		Ergebnis des Vorjahres	Ansatz des Haushaltsjahres	übertragene Ermächtigungen aus Vorjahr	über- und außerplanmäßige Bewilligungen	fortgeschriebener Ansatz des Haushaltsjahres (Sp. 2 + 3 + 4)	Ergebnis des Haushaltsjahres	Vergleich fortgeschr. Ansatz / Ergebnis (Sp. 6 ./ 5)
		1	2	3	4	5	6	7
34.	= Finanzmittelüberschuss/-fehlbetrag (16 + 33)	599.589,94	-3.187.500	-7.104.359,53	0,00	10.291.859,53	2.947.679,98	13.239.539,51
35.	Einzahlungen aus der Aufnahme von Krediten für Investitionen	0,00	6.321.900	0,00	0,00	6.321.900,00	5.636.494,04	-685.405,96
36.	Sonstige Einzahlungen aus Finanzierungstätigkeit (ohne Kassenkredite)	0,00	0	0,00	0,00	0,00	0,00	0,00
37.	Aufnahme von Krediten zur Liquiditätssicherung	0,00	0	0,00	0,00	0,00	0,00	0,00
38.	= Einzahlungen aus der Finanzierungstätigkeit	0,00	6.321.900	0,00	0,00	6.321.900,00	5.636.494,04	-685.405,96
39.	Auszahlungen für die Tilgung von Krediten für Investitionen	258.089,72	6.003.500	0,00	0,00	6.003.500,00	5.934.855,61	-68.644,39
40.	Sonstige Auszahlungen aus der Finanzierungstätigkeit (ohne Kassenkredite)	0,00	0	0,00	0,00	0,00	0,00	0,00
41.	Tilgung von Krediten zur Liquiditätssicherung	0,00	0	0,00	0,00	0,00	0,00	0,00
42.	= Auszahlungen aus der Finanzierungstätigkeit	258.089,72	6.003.500	0,00	0,00	6.003.500,00	5.934.855,61	-68.644,39
43.	= Saldo aus der Finanzierungstätigkeit (38 ./ 42)	-258.089,72	318.400	0,00	0,00	318.400,00	-298.361,57	-616.761,57
44.	Einzahlungen aus der Auflösung von Liquiditätsreserven	0,00	0	0,00	0,00	0,00	0,00	0,00
45.	- Auszahlungen an Liquiditätsreserven	0,00	0	0,00	0,00	0,00	0,00	0,00
46.	= Saldo aus der Inanspruchnahme von Liquiditätsreserven (44 ./ 45)	0,00	0	0,00	0,00	0,00	0,00	0,00
47.	= Veränderung des Bestandes an eigenen Zahlungsmitteln (34 + 43 + 46)	341.500,22	-2.869.100	-7.104.359,53	0,00	-9.973.459,53	2.649.318,41	12.622.777,94
48.	+ voraussichtlicher Bestand an Zahlungsmitteln am Anfang des Haushaltsjahres	14.674.304,73	2.869.100	7.104.359,53	0,00	9.973.459,53	15.015.804,95	5.042.345,42
49.	+ Bestand an fremden Finanzmitteln	650.354,30	0	0,00	0,00	0,00	487.259,62	487.259,62
50.	= Bestand an Zahlungsmitteln am Ende des Haushaltsjahres	15.666.159,25	0	0,00	0,00	0,00	18.152.382,98	18.152.382,98

4 Teilrechnungen

Produktbereiche/Produkte		Art	Ergebnisrechnung			Finanzrechnung		
			2014	2013	2012	2014	2013	2012
11	Innere Verwaltung	E	1.591.664,38	1.642.561,86	1.620.951,21	2.459.404,78	2.144.160,40	2.007.209,74
		A	8.893.271,18	8.518.857,88	8.565.009,47	9.915.999,01	8.946.035,63	9.071.239,05
		S	-7.301.606,80	-6.876.296,02	-6.944.058,26	-7.456.594,23	-6.801.875,23	-7.064.029,31
11101	Gemeindeorgane	E	17.160,11	9.245,71	13.543,85	18.756,75	10.461,20	10.804,24
		A	1.284.295,49	998.941,52	1.175.861,73	1.206.628,90	1.165.970,12	1.181.003,53
		S	-1.267.135,38	-989.695,81	-1.162.317,88	-1.187.872,15	-1.155.508,92	-1.170.199,29
11102	Rechnungsprüfung	E	8.279,00	3.112,00	0,00	0,00	0,00	0,00
		A	149.173,08	168.631,76	181.456,17	184.295,47	177.699,15	167.046,83
		S	-140.894,08	-165.519,76	-181.456,17	-184.295,47	-177.699,15	-167.046,83
11103	Allgemeine Rechtsangelegenheiten und Beteiligungsmanagement	E	18.300,79	20.026,58	11.055,40	18.716,65	18.639,23	9.398,20
		A	168.957,59	153.926,71	169.091,09	214.299,63	203.063,36	175.628,46
		S	-150.656,80	-133.900,13	-158.035,69	-195.582,98	-184.424,13	-166.230,26
11104	Organisation, Personal und allgemeine Verwaltung	E	80.017,37	16.175,01	58.876,05	79.670,54	11.352,02	9.407,21
		A	2.701.467,53	2.596.654,24	2.499.233,97	2.855.073,26	2.760.753,12	2.722.613,53
		S	-2.621.450,16	-2.580.479,23	-2.440.357,92	-2.775.402,72	-2.749.401,10	-2.713.206,32
11105	Finanzverwaltung	E	260.293,69	236.678,18	259.743,33	237.540,27	224.589,74	238.607,97
		A	1.258.914,64	1.187.500,09	1.159.541,09	1.394.592,39	1.329.536,19	1.252.630,34
		S	-998.620,95	-950.821,91	-899.797,76	-1.157.052,12	-1.104.946,45	-1.014.022,37
11106	Baucontrolling	E	0,00	0,00	0,00	0,00	0,00	0,00
		A	345.472,19	341.453,90	335.863,45	341.897,91	337.943,04	329.278,28
		S	-345.472,19	-341.453,90	-335.863,45	-341.897,91	-337.943,04	-329.278,28
11107	Flächenmanagement	E	613.877,42	837.509,64	738.326,40	651.379,54	774.104,79	830.328,06
		A	594.241,50	751.680,52	734.029,79	407.296,69	300.124,84	498.119,87
		S	19.635,92	85.829,12	4.296,61	244.082,85	473.979,95	332.208,19
11108	Gebäudeverwaltung	E	587.715,50	515.948,27	525.081,18	1.447.296,06	1.102.171,42	896.639,06
		A	1.640.607,14	1.597.386,39	1.632.726,43	2.598.998,42	1.960.323,33	2.086.187,69
		S	-1.052.891,64	-1.081.438,12	-1.107.645,25	-1.151.702,36	-858.151,91	-1.189.548,63
11109	Hochbau	E	6.020,50	3.042,00	12.025,00	6.020,50	2.842,00	12.025,00
		A	590.698,15	571.130,82	509.084,49	523.607,88	506.183,02	492.749,86
		S	-584.677,65	-568.088,82	-497.059,49	-517.587,38	-503.341,02	-480.724,86
11110	Personalrat	E	0,00	800,00	2.300,00	0,00	0,00	0,00
		A	69.800,65	67.480,31	75.538,08	107.265,60	92.672,15	58.388,18
		S	-69.800,65	-66.680,31	-73.238,08	-107.265,60	-92.672,15	-58.388,18
11111	Vorbereitungswerkstatt	E	0,00	24,47	0,00	24,47	0,00	0,00
		A	89.643,22	84.071,62	92.583,18	82.042,86	111.767,31	107.592,48
		S	-89.643,22	-84.047,15	-92.583,18	-82.018,39	-111.767,31	-107.592,48
12	Sicherheit und Ordnung	E	729.902,30	755.402,68	591.640,74	645.362,08	777.220,90	549.909,70
		A	3.686.021,89	3.374.054,24	3.175.912,33	3.617.483,97	3.390.054,67	3.109.952,44
		S	-2.956.119,59	-2.618.651,56	-2.584.271,59	-2.972.121,89	-2.612.833,77	-2.560.042,74
12101	Statistik	E	0,00	0,00	0,00	0,00	0,00	0,00
		A	73.919,01	70.555,67	68.803,65	71.344,31	69.052,34	67.969,95
		S	-73.919,01	-70.555,67	-68.803,65	-71.344,31	-69.052,34	-67.969,95
12102	Wahlen	E	77.007,34	20.014,39	770,56	74.228,96	22.137,10	0,00
		A	68.830,44	29.433,40	121,00	67.126,31	29.464,40	90,00
		S	8.176,90	-9.419,01	649,56	7.102,65	-7.327,30	-90,00
12201	Bußgeld	E	55.173,63	61.782,82	45.845,00	50.409,00	56.500,79	43.095,21
		A	92.439,83	92.350,85	83.837,53	85.177,94	89.527,70	84.411,67
		S	-37.266,20	-30.568,03	-37.992,53	-34.768,94	-33.026,91	-41.316,46
12202	Allgemeine Ordnungsangelegenheiten	E	181.621,76	236.216,36	154.063,92	170.617,33	221.185,61	151.718,42
		A	611.405,39	595.344,00	571.278,41	579.145,11	567.248,01	595.441,94
		S	-429.783,63	-359.127,64	-417.214,49	-408.527,78	-346.062,40	-443.723,52
12203	Ausländer- und Staatsangehörigkeitsangelegenheiten	E	6.778,15	10.677,58	13.285,55	5.871,56	11.564,17	13.155,55
		A	94.579,55	92.894,32	91.830,04	92.977,36	91.743,54	90.111,38
		S	-87.801,40	-82.216,74	-78.544,49	-87.105,80	-80.179,37	-76.955,83
12204	Standesamt	E	56.204,28	64.893,31	59.352,12	57.050,74	64.269,54	59.382,12
		A	128.680,39	131.682,34	119.050,63	140.238,64	157.378,86	145.388,14
		S	-72.476,11	-66.789,03	-59.698,51	-83.187,90	-93.109,32	-86.006,02
12205	Pass- und Meldeangelegenheiten	E	238.441,92	195.369,24	210.614,14	239.428,42	192.755,98	210.685,00
		A	403.711,97	344.182,03	326.130,22	413.275,37	323.251,07	318.702,80
		S	-165.270,05	-148.812,79	-115.516,08	-173.846,95	-130.495,09	-108.017,80

Produktbereiche/Produkte		Art	Ergebnisrechnung			Finanzrechnung		
			2014	2013	2012	2014	2013	2012
12601	Brandschutz	E	114.675,22	166.448,98	107.709,45	47.756,07	208.807,71	71.873,40
		A	2.212.455,31	2.017.611,63	1.914.860,85	2.168.198,93	2.062.388,75	1.807.836,56
		S	-2.097.780,09	-1.851.162,65	-1.807.151,40	-2.120.442,86	-1.853.581,04	-1.735.963,16
21-24	Schulträgeraufgaben	E	449.918,45	368.562,46	347.435,30	285.649,90	357.528,88	200.391,63
		A	1.564.585,63	1.510.920,18	1.448.064,23	1.570.294,85	1.248.796,03	1.295.323,25
		S	-1.114.667,18	-1.142.357,72	-1.100.628,93	-1.284.644,95	-891.267,15	-1.094.931,62
21101	Grundschulen	E	449.918,45	368.562,46	347.435,30	285.649,90	357.528,88	200.391,63
		A	1.564.585,63	1.510.920,18	1.448.064,23	1.570.294,85	1.248.796,03	1.295.323,25
		S	-1.114.667,18	-1.142.357,72	-1.100.628,93	-1.284.644,95	-891.267,15	-1.094.931,62
25-29	Kultur und Wissenschaft	E	4.820.685,32	4.727.411,24	4.638.747,57	4.995.841,46	4.132.400,12	4.362.935,54
		A	8.753.025,18	8.550.494,22	8.410.832,86	8.543.605,09	8.305.123,99	7.900.493,02
		S	-3.932.339,86	-3.823.082,98	-3.772.085,29	-3.547.763,63	-4.172.723,87	-3.537.557,48
25201	Städtische Museen	E	21.528,63	25.598,67	32.651,09	8.335,89	12.305,22	19.243,76
		A	430.202,13	416.078,13	453.241,18	484.833,59	397.553,71	387.477,29
		S	-408.673,50	-390.479,46	-420.590,09	-476.497,70	-385.248,49	-368.233,53
25202	Archiv	E	12.516,40	12.125,55	417,25	12.516,90	10.548,35	416,25
		A	115.225,74	122.692,01	157.257,46	143.716,92	145.986,12	128.592,90
		S	-102.709,34	-110.566,46	-156.840,21	-131.200,02	-135.437,77	-128.176,65
26101	Uckermärkische Bühnen Schwedt	E	4.010.302,02	4.001.979,27	3.956.802,19	4.286.154,69	3.537.084,59	3.788.874,06
		A	6.080.452,11	6.000.930,37	5.938.207,75	5.879.383,85	5.888.334,94	5.596.162,87
		S	-2.070.150,09	-1.998.951,10	-1.981.405,56	-1.593.229,16	-2.351.250,35	-1.807.288,81
26301	Musik- und Kunstschule	E	632.937,19	552.521,19	513.926,72	586.487,78	468.861,90	464.404,55
		A	1.292.123,15	1.228.075,34	1.066.826,55	1.210.933,71	1.062.063,24	1.029.947,82
		S	-659.185,96	-675.554,15	-552.899,83	-624.445,93	-593.201,34	-565.543,27
27101	Volkshochschule	E	61.525,20	59.926,27	53.145,63	58.990,75	60.507,22	46.872,75
		A	137.416,07	121.493,86	127.130,96	130.580,43	117.553,79	136.028,57
		S	-75.890,87	-61.567,59	-73.985,33	-71.589,68	-57.046,57	-89.155,82
27201	Stadtbibliothek	E	43.493,12	45.190,74	38.290,19	27.352,15	27.105,76	20.398,88
		A	456.298,23	459.093,71	472.804,92	480.016,02	512.594,17	447.151,24
		S	-412.805,11	-413.902,97	-434.514,73	-452.663,87	-485.488,41	-426.752,36
28101	Sonstige Kulturförderung und -pflege	E	38.382,76	30.069,55	43.514,50	16.003,30	15.987,08	22.725,29
		A	241.307,75	202.130,80	195.364,04	214.140,57	181.038,02	175.132,33
		S	-202.924,99	-172.061,25	-151.849,54	-198.137,27	-165.050,94	-152.407,04
31-35	Soziale Hilfen	E	114.346,30	117.402,97	170.035,53	114.319,69	115.777,92	167.568,96
		A	751.853,42	708.761,75	727.065,64	807.741,56	794.250,10	800.844,96
		S	-637.507,12	-591.358,78	-557.030,11	-693.421,87	-678.472,18	-633.276,00
31501	Obdachlosenheim	E	113.303,55	117.058,97	169.812,53	113.281,44	115.637,92	167.345,96
		A	288.210,69	274.093,72	289.599,54	327.556,63	344.068,11	357.450,10
		S	-174.907,14	-157.034,75	-119.787,01	-214.275,19	-228.430,19	-190.104,14
33101	Förderung von Trägern der Wohlfahrtspflege	E	0,00	0,00	0,00	0,00	0,00	0,00
		A	150.292,25	146.561,24	166.281,24	150.292,25	146.211,24	166.631,24
		S	-150.292,25	-146.561,24	-166.281,24	-150.292,25	-146.211,24	-166.631,24
35101	Bürgerangelegenheiten	E	1.017,75	344,00	223,00	1.021,75	140,00	223,00
		A	94.624,21	84.204,84	108.663,85	114.474,47	104.030,85	116.546,27
		S	-93.606,46	-83.860,84	-108.440,85	-113.452,72	-103.890,85	-116.323,27
35102	Wohngeld	E	25,00	0,00	0,00	16,50	0,00	0,00
		A	218.726,27	203.901,95	162.521,01	215.418,21	199.939,90	160.217,35
		S	-218.701,27	-203.901,95	-162.521,01	-215.401,71	-199.939,90	-160.217,35
36	Kinder-, Jugend- und Familienhilfe	E	3.026.798,30	2.738.351,84	2.648.060,58	3.032.504,51	3.261.743,10	2.569.615,93
		A	4.866.770,86	4.296.868,69	4.199.499,31	5.123.928,72	5.010.577,97	4.343.585,74
		S	-1.839.972,56	-1.558.516,85	-1.551.438,73	-2.091.424,21	-1.748.834,87	-1.773.969,81
36201	Jugendarbeit	E	3.198,79	1.142,33	1.816,39	3.198,79	1.142,33	1.278,60
		A	311.769,45	293.620,47	275.664,83	311.994,24	291.872,37	275.473,93
		S	-308.570,66	-292.478,14	-273.848,44	-308.795,45	-290.730,04	-274.195,33
36301	Sonstige Leistungen der Kinder-, Jugend- und Familienhilfe	E	0,00	10.000,00	24.812,90	10.000,00	10.000,00	24.812,90
		A	44.660,59	51.158,18	61.561,27	43.828,26	50.428,12	60.918,83
		S	-44.660,59	-41.158,18	-36.748,37	-33.828,26	-40.428,12	-36.105,93
36501	Kindertagesstätten	E	2.966.734,37	2.684.175,93	2.583.801,93	2.944.225,35	2.613.698,92	2.510.684,89
		A	4.254.730,17	3.723.017,75	3.657.321,08	4.560.109,58	3.850.565,08	3.715.095,82
		S	-1.287.995,80	-1.038.841,82	-1.073.519,15	-1.615.884,23	-1.236.866,16	-1.204.410,93

Produktbereiche/Produkte		Art	Ergebnisrechnung			Finanzrechnung		
			2014	2013	2012	2014	2013	2012
36601	Jugendklubs und Jugendräume	E	56.865,14	43.033,58	37.629,36	75.080,37	636.901,85	32.839,54
		A	255.610,65	229.072,29	204.952,13	207.996,64	817.712,40	292.097,16
		S	-198.745,51	-186.038,71	-167.322,77	-132.916,27	-180.810,55	-259.257,62
42	Sportförderung	E	949.333,89	832.410,97	803.219,38	1.540.572,49	1.366.348,42	490.782,64
		A	2.286.428,72	2.292.045,78	2.058.291,06	1.652.720,11	3.473.882,32	2.247.088,56
		S	-1.337.094,83	-1.459.634,81	-1.255.071,68	-112.147,62	-2.107.533,90	-1.756.305,92
42101	Förderung des Sports	E	19.303,58	17.646,20	16.791,15	19.816,68	19.003,40	15.898,25
		A	306.723,82	275.256,12	309.785,15	306.612,07	274.736,10	321.445,71
		S	-287.420,24	-257.609,92	-292.994,00	-286.795,39	-255.732,70	-305.547,46
42401	Sporthallen und Sportplätze	E	930.030,31	814.764,77	786.428,23	1.520.755,81	1.347.345,02	474.884,39
		A	1.979.704,90	2.016.789,66	1.748.505,91	1.346.108,04	3.199.146,22	1.925.642,85
		S	-1.049.674,59	-1.202.024,89	-962.077,68	174.647,77	-1.851.801,20	-1.450.758,46
51	Räumliche Planung und Entwicklung	E	868.614,06	630.006,11	272.042,62	1.465.510,80	646.250,60	197.854,50
		A	1.362.233,45	1.224.188,79	755.179,74	1.275.257,95	1.218.814,33	802.696,92
		S	-493.619,39	-594.182,68	-483.137,12	190.252,85	-572.563,73	-604.842,42
51101	Räumliche Planungs- und Entwicklungsmaßnahmen	E	868.614,06	630.006,11	272.042,62	1.465.510,80	646.250,60	197.854,50
		A	1.362.233,45	1.224.188,79	755.179,74	1.275.257,95	1.218.814,33	802.696,92
		S	-493.619,39	-594.182,68	-483.137,12	190.252,85	-572.563,73	-604.842,42
52	Bauen und Wohnen	E	293.392,63	285.342,95	344.366,73	249.652,89	279.071,95	313.248,19
		A	436.466,78	469.114,87	390.272,24	409.324,72	468.714,61	409.887,35
		S	-143.074,15	-183.771,92	-45.905,51	-159.671,83	-189.642,66	-96.639,16
52101	Bauaufsicht	E	292.677,63	284.687,95	343.751,73	248.937,89	278.416,95	312.633,19
		A	310.777,83	311.271,22	274.152,95	302.976,85	345.775,94	304.980,33
		S	-18.100,20	-26.583,27	69.598,78	-54.038,96	-67.358,99	7.652,86
52201	Wohnungswesen	E	715,00	655,00	615,00	715,00	655,00	615,00
		A	125.688,95	157.843,65	116.119,29	106.347,87	122.938,67	104.907,02
		S	-124.973,95	-157.188,65	-115.504,29	-105.632,87	-122.283,67	-104.292,02
53	Ver- und Entsorgung	E	1.373.252,21	1.423.605,38	1.435.925,20	1.399.249,71	1.405.437,42	1.398.842,51
		A	1.031.197,48	854.575,68	947.288,60	411.267,34	401.791,33	435.906,39
		S	342.054,73	569.029,70	488.636,60	987.982,37	1.003.646,09	962.936,12
53101	Elektrizitätsversorgung	E	768.733,53	803.112,85	827.914,94	805.172,60	809.394,49	828.668,15
		A	5.038,50	9.169,25	3.298,13	10.829,00	2.290,75	20.605,52
		S	763.695,03	793.943,60	824.616,81	794.343,60	807.103,74	808.062,63
53401	Fernwärmeversorgung	E	97.420,14	113.640,18	112.441,01	108.840,18	118.041,01	103.965,18
		A	-457,00	-176,00	339,00	0,00	0,00	0,00
		S	97.877,14	113.816,18	112.102,01	108.840,18	118.041,01	103.965,18
53701	DSD-Stellplätze	E	27.604,51	28.526,51	32.171,21	38.851,98	41.464,44	40.967,90
		A	26.684,54	24.335,62	33.250,06	30.875,26	34.356,72	39.659,78
		S	919,97	4.190,89	-1.078,85	7.976,72	7.107,72	1.308,12
53801	Oberflächenentwässerung	E	479.494,03	478.325,84	463.398,04	446.384,95	436.537,48	425.241,28
		A	999.931,44	821.246,81	910.401,41	369.563,08	365.143,86	375.641,09
		S	-520.437,41	-342.920,97	-447.003,37	76.821,87	71.393,62	49.600,19
54	Verkehrsflächen und -anlagen, ÖPNV	E	2.436.501,21	2.201.346,61	2.121.019,66	951.148,19	2.343.052,92	1.428.594,82
		A	5.708.400,52	5.753.720,55	5.675.454,73	3.676.667,10	4.910.347,73	3.979.426,28
		S	-3.271.899,31	-3.552.373,94	-3.554.435,07	-2.725.518,91	-2.567.294,81	-2.550.831,46
54101	Gemeindestraßen	E	2.089.229,95	1.879.666,18	1.801.094,84	621.540,85	2.040.682,25	1.126.041,61
		A	5.159.537,08	5.198.489,08	5.148.454,32	3.241.879,38	4.428.359,37	3.559.775,99
		S	-3.070.307,13	-3.318.822,90	-3.347.359,48	-2.620.338,53	-2.387.677,12	-2.433.734,38
54501	Straßenreinigung	E	330.548,56	304.957,71	303.235,64	329.607,34	302.370,67	302.553,21
		A	338.242,48	340.851,90	312.504,03	326.521,15	359.311,58	296.718,73
		S	-7.693,92	-35.894,19	-9.268,39	3.086,19	-56.940,91	5.834,48
54601	öffentliche Parkplätze	E	16.722,70	16.722,72	16.689,18	0,00	0,00	0,00
		A	102.354,39	91.702,79	91.564,82	0,00	0,00	0,00
		S	-85.631,69	-74.980,07	-74.875,64	0,00	0,00	0,00
54701	Förderung des Nahverkehrs	E	0,00	0,00	0,00	0,00	0,00	0,00
		A	108.266,57	122.676,78	122.931,56	108.266,57	122.676,78	122.931,56
		S	-108.266,57	-122.676,78	-122.931,56	-108.266,57	-122.676,78	-122.931,56

Produktbereiche/Produkte		Art	Ergebnisrechnung			Finanzrechnung		
			2014	2013	2012	2014	2013	2012
55	Natur- und Landschaftspflege	E	420.761,21	633.182,17	723.943,34	752.736,95	964.398,04	1.199.913,87
		A	2.358.044,28	2.504.083,04	2.391.374,13	2.413.185,40	2.718.467,80	2.354.895,54
		S	-1.937.283,07	-1.870.900,87	-1.667.430,79	-1.660.448,45	-1.754.069,76	-1.154.981,67
55101	Parkanlagen und öffentliche Grünflächen	E	102.006,56	176.521,19	262.998,26	333.876,44	668.298,92	777.342,30
		A	1.749.700,42	1.888.170,18	1.784.133,87	1.883.907,53	2.157.640,22	1.776.298,90
		S	-1.647.693,86	-1.711.648,99	-1.521.135,61	-1.550.031,09	-1.489.341,30	-998.956,60
55201	Wasser- und Bodenverband Welse	E	1.316,83	144.614,24	145.064,15	129.095,67	18.310,33	143.714,80
		A	125.118,55	137.038,41	131.343,76	129.148,91	130.940,47	130.924,53
		S	-123.801,72	7.575,83	13.720,39	-53,24	-112.630,14	12.790,27
55301	Friedhofs- und Bestattungswesen	E	317.437,82	312.046,74	315.880,93	289.764,84	277.788,79	278.856,77
		A	483.225,31	478.874,45	475.896,50	400.128,96	429.887,11	447.672,11
		S	-165.787,49	-166.827,71	-160.015,57	-110.364,12	-152.098,32	-168.815,34
57	Wirtschaft und Tourismus	E	2.313.345,80	2.238.515,55	2.205.612,20	577.583,75	490.039,17	258.468,31
		A	3.087.897,83	2.746.696,64	2.715.142,15	861.631,08	1.152.210,61	819.463,42
		S	-774.552,03	-508.181,09	-509.529,95	-284.047,33	-662.171,44	-560.995,11
57101	Wirtschaftsförderung	E	2.087.090,85	2.162.645,69	2.130.731,92	364.295,32	278.140,38	196.924,67
		A	2.686.750,09	2.525.382,73	2.485.237,91	490.641,88	658.306,13	551.203,83
		S	-599.659,24	-362.737,04	-354.505,99	-126.346,56	-380.165,75	-354.279,16
57301	Dorfgemeinschaftshäuser	E	226.254,95	75.869,86	74.880,28	213.288,43	211.898,79	61.543,64
		A	401.147,74	221.313,91	229.904,24	370.989,20	493.904,48	268.259,59
		S	-174.892,79	-145.444,05	-155.023,96	-157.700,77	-282.005,69	-206.715,95
61	Allgemeine Finanzwirtschaft	E	44.246.013,44	43.008.045,29	44.906.067,71	47.767.226,34	41.216.461,37	43.995.062,94
		A	17.791.186,83	18.090.448,77	20.207.228,05	23.308.338,23	17.119.323,87	17.024.186,03
		S	26.454.826,61	24.917.596,52	24.698.839,66	24.458.888,11	24.097.137,50	26.970.876,91
61101	Allgemeine Zuweisungen und Umlagen	E	17.365.590,80	17.366.454,45	17.289.526,19	15.344.029,38	15.686.515,00	15.805.967,12
		A	16.354.707,37	16.080.848,23	15.931.614,21	16.142.542,37	15.865.387,23	15.628.214,21
		S	1.010.883,43	1.285.606,22	1.357.911,98	-798.512,99	-178.872,23	177.752,91
61102	Steuern	E	26.532.862,14	25.012.680,59	24.133.530,34	26.671.047,78	24.872.337,79	24.201.762,54
		A	1.034.204,36	923.406,67	915.744,31	1.039.459,00	762.426,00	903.809,00
		S	25.498.657,78	24.089.273,92	23.217.786,03	25.631.588,78	24.109.911,79	23.297.953,54
61201	Sonstige allgemeine Finanzwirtschaft	E	347.560,50	628.910,25	3.483.011,18	5.752.149,18	657.608,58	3.987.333,28
		A	402.275,10	1.086.193,87	3.359.869,53	6.126.336,86	491.510,64	492.162,82
		S	-54.714,60	-457.283,62	123.141,65	-374.187,68	166.097,94	3.495.170,46
Gesamt		E	63.634.529,50	61.602.148,08	62.829.067,77	66.236.763,54	59.499.891,21	59.140.399,28
		A	62.577.384,05	60.894.831,08	61.666.614,54	63.587.445,13	59.158.390,99	54.594.988,95
		S	1.057.145,45	707.317,00	1.162.453,23	2.649.318,41	341.500,22	4.545.410,33

E = Erträge (Ergebnisrechnung) / Einzahlungen (Finanzrechnung)
A = Aufwendungen (Ergebnisrechnung) / Auszahlungen (Finanzrechnung)
S = Saldo

Produktbereich

11 Innere Verwaltung

Teilergebnisrechnung
Haushaltsjahr 2014
- in EUR -

Ertrags- und Aufwandsarten		Ergebnis des Vorjahres	Ansatz des Haushaltsjahres	übertragene Ermächtigungen aus Vorjahr	über- und außerplanmäßige Bewilligungen	fortgeschr. Ansatz des Haushaltsjahres (Sp. 2 + 3 + 4)	Ergebnis des Haushaltsjahres	Vergleich fortgeschr. Ansatz / Ergebnis (Sp. 6 ./ 5)
		1	2	3	4	5	6	7
1.	Steuern und ähnliche Abgaben	0,00	0	0,00	0,00	0,00	0,00	0,00
2.	Zuwendungen und allgemeine Umlagen	151.631,86	427.100	0,00	4.091,31	431.191,31	211.636,00	-219.555,31
3.	Sonstige Transfererträge	0,00	0	0,00	0,00	0,00	0,00	0,00
4.	Öffentlich-rechtliche Leistungsentgelte	8.912,50	8.900	0,00	0,00	8.900,00	11.661,76	2.761,76
5.	Privatrechtliche Leistungsentgelte	602.777,74	586.600	0,00	0,00	586.600,00	671.290,70	84.690,70
6.	Kostenerstattungen und Kostenumlagen	127.905,84	103.400	0,00	10,01	103.410,01	192.714,60	89.304,59
7.	sonstige ordentliche Erträge	60.382,19	47.000	0,00	4.900,00	51.900,00	243.818,49	191.918,49
8.	aktivierte Eigenleistungen	0,00	0	0,00	0,00	0,00	0,00	0,00
9.	Bestandsveränderungen	0,00	0	0,00	0,00	0,00	0,00	0,00
10.	= Erträge aus laufender Verwaltungstätigkeit	951.610,13	1.173.000	0,00	9.001,32	1.182.001,32	1.331.121,55	149.120,23
11.	Personalaufwendungen	5.136.326,61	5.685.900	0,00	-152.282,57	5.533.617,43	5.528.333,49	-5.283,94
12.	Versorgungsaufwendungen	-107.200,00	-176.600	0,00	100.800,00	-75.800,00	-76.500,00	-700,00
13.	Aufwendungen für Sach- und Dienstleistungen	1.206.968,14	1.503.400	304.913,68	1.140,63	1.809.454,31	1.168.663,86	-640.790,45
14.	Abschreibungen	753.010,82	688.600	0,00	0,00	688.600,00	837.219,01	148.619,01
15.	Transferaufwendungen	24.664,27	25.600	0,00	8.333,33	33.933,33	33.753,24	-180,09
16.	Sonstige ordentliche Aufwendungen	878.921,69	898.500	1.556,37	-1.428,00	898.628,37	887.716,55	-10.911,82
17.	= Aufwendungen aus laufender Verwaltungstätigkeit	7.892.691,53	8.625.400	306.470,05	-43.436,61	8.888.433,44	8.379.186,15	-509.247,29
18.	= Ergebnis der laufenden Verwaltungstätigkeit (10 ./ 17)	-6.941.081,40	-7.452.400	-306.470,05	52.437,93	-7.706.432,12	-7.048.064,60	658.367,52
19.	Zinsen und sonstige Finanzerträge	129.877,26	0	0,00	96.796,88	96.796,88	96.796,88	0,00
20.	- Zinsen und sonstige Finanzaufwendungen	77.592,25	0	0,00	125.656,48	125.656,48	125.656,48	0,00
21.	= Finanzergebnis	52.285,01	0	0,00	-28.859,60	-28.859,60	-28.859,60	0,00
22.	= ordentliches Ergebnis (18 + 21)	-6.888.796,39	-7.452.400	-306.470,05	23.578,33	-7.735.291,72	-7.076.924,20	658.367,52
23.	außerordentliche Erträge	561.074,47	233.900	0,00	0,00	233.900,00	163.745,95	-70.154,05
24.	- außerordentliche Aufwendungen	548.574,10	764.400	16.297,96	2.860,69	783.558,65	388.428,55	-395.130,10
25.	= außerordentliches Ergebnis	12.500,37	-530.500	-16.297,96	-2.860,69	-549.658,65	-224.682,60	324.976,05
26.	= Ergebnis vor Berücksichtigung der internen Leistungsbeziehungen (22 + 25)	-6.876.296,02	-7.982.900	-322.768,01	20.717,64	-8.284.950,37	-7.301.606,80	983.343,57
27.	Erträge aus internen Leistungsbeziehungen	101.746,31	99.600	0,00	0,00	99.600,00	107.139,58	7.539,58
28.	- Aufwendungen aus internen Leistungsbeziehungen	3.945,00	1.400	0,00	0,00	1.400,00	2.163,00	763,00
29.	= Gesamtergebnis des Teilhaushalts	-6.778.494,71	-7.884.700	-322.768,01	20.717,64	-8.186.750,37	-7.196.630,22	990.120,15
Nachrichtlich:								
30.	nicht zahlungswirksame Erträge	240.393,34	218.500	0,00	4.900,00	223.400,00	290.397,95	66.997,95
31.	nicht zahlungswirksame Aufwendungen	644.889,27	949.300	0,00	133.100,00	1.082.400,00	755.781,76	-326.618,24

Produktbereich

11 Innere Verwaltung

Teilfinanzrechnung
Haushaltsjahr 2014
- in EUR -

Einzahlungs- und Auszahlungsarten		Ergebnis des Vorjahres	Ansatz des Haushaltsjahres	übertragene Ermächtigungen aus Vorjahr	über- und außerplanmäßige Bewilligungen	fortgeschr. Ansatz des Haushaltsjahres (Sp. 2 + 3 + 4)	Ergebnis des Haushaltsjahres	Vergleich fortgeschr. Ansatz / Ergebnis (Sp. 6 ./ 5)
		1	2	3	4	5	6	7
1.	Einzahlungen aus Investitionszuwendungen	314.786,37	680.000	0,00	417.510,21	1.097.510,21	758.038,67	-339.471,54
2.	Einzahlungen aus Beiträgen und ähnlichen Entgelten	0,00	0	0,00	0,00	0,00	0,00	0,00
3.	Einzahlungen aus der Veräußerung von immateriellen Vermögensgegenständen	0,00	0	0,00	0,00	0,00	0,00	0,00
4.	Einzahlungen aus der Veräußerung von Grundstücken, grundstücksgleichen Rechten und Gebäuden	483.862,33	233.900	0,00	0,00	233.900,00	251.080,85	17.180,85
5.	Einzahlungen aus der Veräußerung von übrigem Sachanlagevermögen	0,00	0	0,00	0,00	0,00	1.256,00	1.256,00
6.	Einzahlungen aus der Veräußerung von Finanzanlagevermögen	0,00	0	0,00	0,00	0,00	0,00	0,00
7.	Sonstige Einzahlungen aus Investitionstätigkeit	0,00	0	0,00	0,00	0,00	0,00	0,00
8.	= Einzahlungen aus der Investitionstätigkeit	798.648,70	913.900	0,00	417.510,21	1.331.410,21	1.010.375,52	-321.034,69
9.	Auszahlungen für Baumaßnahmen	563.097,94	1.293.100	790.141,62	410.620,37	2.493.861,99	1.359.958,21	-1.133.903,78
10.	Auszahlungen für den Erwerb von immateriellen Vermögensgegenständen	100.163,67	35.500	15.838,90	0,00	51.338,90	61.439,83	10.100,93
11.	Auszahlungen für den Erwerb von Grundstücken, grundstücksgleichen Rechten und Gebäuden	646,98	57.000	220.720,00	0,00	277.720,00	129.055,85	-148.664,15
12.	Auszahlungen für den Erwerb von übrigem Sachanlagevermögen	159.833,04	205.700	65.148,99	2.216,80	273.065,79	190.456,47	-82.609,32
13.	Auszahlungen für den Erwerb von Finanzanlagevermögen	0,00	0	0,00	0,00	0,00	0,00	0,00
14.	Auszahlungen von aktivierbaren Zuwendungen für Investitionen Dritter	0,00	0	0,00	0,00	0,00	0,00	0,00
15.	Sonstige Auszahlungen aus Investitionstätigkeit	0,00	0	0,00	0,00	0,00	0,00	0,00
16.	= Auszahlungen aus der Investitionstätigkeit	823.741,63	1.591.300	1.091.849,51	412.837,17	3.095.986,68	1.740.910,36	-1.355.076,32
17.	= Saldo aus der Investitionstätigkeit	-25.092,93	-677.400	-1.091.849,51	4.673,04	-1.764.576,47	-730.534,84	1.034.041,63

Produktbereich	11 Innere Verwaltung
Produktgruppe	111 Verwaltungssteuerung und -service
Produkt	11101 Gemeindeorgane

Teilergebnisrechnung
Haushaltsjahr 2014
- in EUR -

Budget- und Produktverantwortung
Bürgermeister

Ertrags- und Aufwandsarten		Ergebnis des Vorjahres	Ansatz des Haushaltsjahres	übertragene Ermächtigungen aus Vorjahr	über- und außerplanmäßige Bewilligungen	fortgeschr. Ansatz des Haushaltsjahres (Sp. 2 + 3 + 4)	Ergebnis des Haushaltsjahres	Vergleich fortgeschr. Ansatz / Ergebnis (Sp. 6 ./ 5)
		1	2	3	4	5	6	7
1.	Steuern und ähnliche Abgaben	0,00	0	0,00	0,00	0,00	0,00	0,00
2.	Zuwendungen und allgemeine Umlagen	8.403,36	8.400	0,00	0,00	8.400,00	8.403,36	3,36
3.	Sonstige Transfererträge	0,00	0	0,00	0,00	0,00	0,00	0,00
4.	Öffentlich-rechtliche Leistungsentgelte	0,00	0	0,00	0,00	0,00	0,00	0,00
5.	Privatrechtliche Leistungsentgelte	284,95	1.300	0,00	0,00	1.300,00	343,75	-956,25
6.	Kostenerstattungen und Kostenumlagen	157,40	0	0,00	0,00	0,00	201,00	201,00
7.	sonstige ordentliche Erträge	400,00	0	0,00	0,00	0,00	8.212,00	8.212,00
8.	aktivierte Eigenleistungen	0,00	0	0,00	0,00	0,00	0,00	0,00
9.	Bestandsveränderungen	0,00	0	0,00	0,00	0,00	0,00	0,00
10.	= Erträge aus laufender Verwaltungstätigkeit	9.245,71	9.700	0,00	0,00	9.700,00	17.160,11	7.460,11
11.	Personalaufwendungen	724.403,26	1.065.200	0,00	-12.000,00	1.053.200,00	1.041.107,67	-12.092,33
12.	Versorgungsaufwendungen	24.300,00	-10.400	0,00	700,00	-9.700,00	-9.700,00	0,00
13.	Aufwendungen für Sach- und Dienstleistungen	65.933,70	60.300	0,00	-100,00	60.200,00	58.908,66	-1.291,34
14.	Abschreibungen	14.366,63	14.900	0,00	0,00	14.900,00	15.866,34	966,34
15.	Transferaufwendungen	24.396,92	25.300	0,00	8.333,33	33.633,33	33.485,89	-147,44
16.	Sonstige ordentliche Aufwendungen	145.541,01	149.800	0,00	0,00	149.800,00	144.626,93	-5.173,07
17.	= Aufwendungen aus laufender Verwaltungstätigkeit	998.941,52	1.305.100	0,00	-3.066,67	1.302.033,33	1.284.295,49	-17.737,84
18.	= Ergebnis der laufenden Verwaltungstätigkeit (10 ./ 17)	-989.695,81	-1.295.400	0,00	3.066,67	-1.292.333,33	-1.267.135,38	25.197,95
19.	Zinsen und sonstige Finanzerträge	0,00	0	0,00	0,00	0,00	0,00	0,00
20.	- Zinsen und sonstige Finanzaufwendungen	0,00	0	0,00	0,00	0,00	0,00	0,00
21.	= Finanzergebnis	0,00	0	0,00	0,00	0,00	0,00	0,00
22.	= ordentliches Ergebnis (18 + 21)	-989.695,81	-1.295.400	0,00	3.066,67	-1.292.333,33	-1.267.135,38	25.197,95
23.	außerordentliche Erträge	0,00	0	0,00	0,00	0,00	0,00	0,00
24.	- außerordentliche Aufwendungen	0,00	0	0,00	0,00	0,00	0,00	0,00
25.	= außerordentliches Ergebnis	0,00	0	0,00	0,00	0,00	0,00	0,00
26.	= Ergebnis vor Berücksichtigung der internen Leistungsbeziehungen (22 + 25)	-989.695,81	-1.295.400	0,00	3.066,67	-1.292.333,33	-1.267.135,38	25.197,95
27.	Erträge aus internen Leistungsbeziehungen	0,00	0	0,00	0,00	0,00	0,00	0,00
28.	- Aufwendungen aus internen Leistungsbeziehungen	0,00	0	0,00	0,00	0,00	0,00	0,00
29.	= Gesamtergebnis des Teilhaushalts	-989.695,81	-1.295.400	0,00	3.066,67	-1.292.333,33	-1.267.135,38	25.197,95
Nachrichtlich:								
30.	nicht zahlungswirksame Erträge	400,00	0	0,00	0,00	0,00	0,00	0,00
31.	nicht zahlungswirksame Aufwendungen	-179.631,37	97.300	0,00	700,00	98.000,00	80.566,34	-17.433,66

Produktbereich	11 Innere Verwaltung
Produktgruppe	111 Verwaltungssteuerung und -service
Produkt	11101 Gemeindeorgane

**Teilfinanzrechnung
Haushaltsjahr 2014
- in EUR -**

Einzahlungs- und Auszahlungsarten		Ergebnis des Vorjahres	Ansatz des Haushaltsjahres	übertragene Ermächtigungen aus Vorjahr	über- und außerplanmäßige Bewilligungen	fortgeschr. Ansatz des Haushaltsjahres (Sp. 2 + 3 + 4)	Ergebnis des Haushaltsjahres	Vergleich fortgeschr. Ansatz / Ergebnis (Sp. 6 ./ 5)
		1	2	3	4	5	6	7
1.	Einzahlungen aus Investitionszuwendungen	0,00	0	0,00	0,00	0,00	0,00	0,00
2.	Einzahlungen aus Beiträgen und ähnlichen Entgelten	0,00	0	0,00	0,00	0,00	0,00	0,00
3.	Einzahlungen aus der Veräußerung von immateriellen Vermögensgegenständen	0,00	0	0,00	0,00	0,00	0,00	0,00
4.	Einzahlungen aus der Veräußerung von Grundstücken, grundstücksgleichen Rechten und Gebäuden	0,00	0	0,00	0,00	0,00	0,00	0,00
5.	Einzahlungen aus der Veräußerung von übrigem Sachanlagevermögen	0,00	0	0,00	0,00	0,00	0,00	0,00
6.	Einzahlungen aus der Veräußerung von Finanzanlagevermögen	0,00	0	0,00	0,00	0,00	0,00	0,00
7.	Sonstige Einzahlungen aus Investitionstätigkeit	0,00	0	0,00	0,00	0,00	0,00	0,00
8.	= Einzahlungen aus der Investitionstätigkeit	0,00	0	0,00	0,00	0,00	0,00	0,00
9.	Auszahlungen für Baumaßnahmen	0,00	0	10.522,62	187,80	10.710,42	10.710,42	0,00
10.	Auszahlungen für den Erwerb von immateriellen Vermögensgegenständen	0,00	0	0,00	0,00	0,00	0,00	0,00
11.	Auszahlungen für den Erwerb von Grundstücken, grundstücksgleichen Rechten und Gebäuden	0,00	0	0,00	0,00	0,00	0,00	0,00
12.	Auszahlungen für den Erwerb von übrigem Sachanlagevermögen	1.118,01	1.000	0,00	782,22	1.782,22	1.782,22	0,00
13.	Auszahlungen für den Erwerb von Finanzanlagevermögen	0,00	0	0,00	0,00	0,00	0,00	0,00
14.	Auszahlungen von aktivierbaren Zuwendungen für Investitionen Dritter	0,00	0	0,00	0,00	0,00	0,00	0,00
15.	Sonstige Auszahlungen aus Investitionstätigkeit	0,00	0	0,00	0,00	0,00	0,00	0,00
16.	= Auszahlungen aus der Investitionstätigkeit	1.118,01	1.000	10.522,62	970,02	12.492,64	12.492,64	0,00
17.	= Saldo aus der Investitionstätigkeit	-1.118,01	-1.000	-10.522,62	-970,02	-12.492,64	-12.492,64	0,00

Produktbereich	11 Innere Verwaltung
Produktgruppe	111 Verwaltungssteuerung und -service
Produkt	11101 Gemeindeorgane

Investitionsmaßnahmen	Ergebnis des Vorjahres	Ansatz des Haushaltsjahres	übertragene Ermächtigungen aus Vorjahr	über- und außerplanmäßige Bewilligungen	fortgeschr. Ansatz des Haushaltsjahres (Sp. 2 + 3 + 4)	Ergebnis des Haushaltsjahres	Vergleich fortgeschr. Ansatz / Ergebnis (Sp. 6 ./ 5)
	1	2	3	4	5	6	7
Investitionsmaßnahmen oberhalb der festgelegten Wertgrenze							
11101058 Geringwertige Wirtschaftsgüter							
11101.7832000	0,00	0	0,00	782,22	782,22	1.782,22	1.000,00
= Saldo	0,00	0	0,00	-782,22	-782,22	-1.782,22	-1.000,00
11101050 Betriebs- und Geschäftsausstattung							
11101.7831010 Blendfolie Monitor EWO	1.118,01	0	0,00	0,00	0,00	0,00	0,00
11101.7831010 Kamera	0,00	1.000	0,00	0,00	1.000,00	0,00	-1.000,00
= Saldo	-1.118,01	-1.000	0,00	0,00	-1.000,00	0,00	1.000,00
11101001 Öffentlichkeitsarbeit							
11101.7852001 Fahnenmasten	0,00	0	10.522,62	187,80	10.710,42	10.710,42	0,00
= Saldo	0,00	0	-10.522,62	-187,80	-10.710,42	-10.710,42	0,00

Produktbereich	11 Innere Verwaltung
Produktgruppe	111 Verwaltungssteuerung und -service
Produkt	11102 Rechnungsprüfung

Teilergebnisrechnung
Haushaltsjahr 2014
- in EUR -

Budget- und Produktverantwortung
Leiter RPA

Ertrags- und Aufwandsarten		Ergebnis des Vorjahres	Ansatz des Haushaltsjahres	übertragene Ermächtigungen aus Vorjahr	über- und außerplanmäßige Bewilligungen	fortgeschr. Ansatz des Haushaltsjahres (Sp. 2 + 3 + 4)	Ergebnis des Haushaltsjahres	Vergleich fortgeschr. Ansatz / Ergebnis (Sp. 6 ./: 5)
		1	2	3	4	5	6	7
1.	Steuern und ähnliche Abgaben	0,00	0	0,00	0,00	0,00	0,00	0,00
2.	Zuwendungen und allgemeine Umlagen	0,00	0	0,00	0,00	0,00	0,00	0,00
3.	Sonstige Transfererträge	0,00	0	0,00	0,00	0,00	0,00	0,00
4.	Öffentlich-rechtliche Leistungsentgelte	0,00	0	0,00	0,00	0,00	0,00	0,00
5.	Privatrechtliche Leistungsentgelte	0,00	0	0,00	0,00	0,00	0,00	0,00
6.	Kostenerstattungen und Kostenumlagen	0,00	0	0,00	0,00	0,00	0,00	0,00
7.	sonstige ordentliche Erträge	3.112,00	0	0,00	0,00	0,00	8.279,00	8.279,00
8.	aktivierte Eigenleistungen	0,00	0	0,00	0,00	0,00	0,00	0,00
9.	Bestandsveränderungen	0,00	0	0,00	0,00	0,00	0,00	0,00
10.	= Erträge aus laufender Verwaltungstätigkeit	3.112,00	0	0,00	0,00	0,00	8.279,00	8.279,00
11.	Personalaufwendungen	147.209,70	139.200	0,00	-26.814,32	112.385,68	125.983,70	13.598,02
12.	Versorgungsaufwendungen	-13.000,00	-10.800	0,00	200,00	-10.600,00	-10.600,00	0,00
13.	Aufwendungen für Sach- und Dienstleistungen	464,41	1.000	0,00	0,00	1.000,00	596,23	-403,77
14.	Abschreibungen	0,00	0	0,00	0,00	0,00	0,00	0,00
15.	Transferaufwendungen	0,00	0	0,00	0,00	0,00	0,00	0,00
16.	Sonstige ordentliche Aufwendungen	33.957,65	30.800	0,00	0,00	30.800,00	33.193,15	2.393,15
17.	= Aufwendungen aus laufender Verwaltungstätigkeit	168.631,76	160.200	0,00	-26.614,32	133.585,68	149.173,08	15.587,40
18.	= Ergebnis der laufenden Verwaltungstätigkeit (10 ./: 17)	-165.519,76	-160.200	0,00	26.614,32	-133.585,68	-140.894,08	-7.308,40
19.	Zinsen und sonstige Finanzerträge	0,00	0	0,00	0,00	0,00	0,00	0,00
20.	- Zinsen und sonstige Finanzaufwendungen	0,00	0	0,00	0,00	0,00	0,00	0,00
21.	= Finanzergebnis	0,00	0	0,00	0,00	0,00	0,00	0,00
22.	= ordentliches Ergebnis (18 + 21)	-165.519,76	-160.200	0,00	26.614,32	-133.585,68	-140.894,08	-7.308,40
23.	außerordentliche Erträge	0,00	0	0,00	0,00	0,00	0,00	0,00
24.	- außerordentliche Aufwendungen	0,00	0	0,00	0,00	0,00	0,00	0,00
25.	= außerordentliches Ergebnis	0,00	0	0,00	0,00	0,00	0,00	0,00
26.	= Ergebnis vor Berücksichtigung der internen Leistungsbeziehungen (22 + 25)	-165.519,76	-160.200	0,00	26.614,32	-133.585,68	-140.894,08	-7.308,40
27.	Erträge aus internen Leistungsbeziehungen	0,00	0	0,00	0,00	0,00	0,00	0,00
28.	- Aufwendungen aus internen Leistungsbeziehungen	0,00	0	0,00	0,00	0,00	0,00	0,00
29.	= Gesamtergebnis des Teilhaushalts	-165.519,76	-160.200	0,00	26.614,32	-133.585,68	-140.894,08	-7.308,40
Nachrichtlich:								
30.	nicht zahlungswirksame Erträge	3.112,00	0	0,00	0,00	0,00	8.279,00	8.279,00
31.	nicht zahlungswirksame Aufwendungen	-3.016,00	-50.700	0,00	4.300,00	-46.400,00	-44.354,00	2.046,00

Produktbereich	11 Innere Verwaltung
Produktgruppe	111 Verwaltungssteuerung und -service
Produkt	11102 Rechnungsprüfung

**Teilfinanzrechnung
Haushaltsjahr 2014
- in EUR -**

Einzahlungs- und Auszahlungsarten		Ergebnis des Vorjahres	Ansatz des Haushaltsjahres	übertragene Ermächtigungen aus Vorjahr	über- und außerplanmäßige Bewilligungen	fortgeschr. Ansatz des Haushaltsjahres (Sp. 2 + 3 + 4)	Ergebnis des Haushaltsjahres	Vergleich fortgeschr. Ansatz / Ergebnis (Sp. 6 ./ 5)
		1	2	3	4	5	6	7
1.	Einzahlungen aus Investitionszuwendungen	0,00	0	0,00	0,00	0,00	0,00	0,00
2.	Einzahlungen aus Beiträgen und ähnlichen Entgelten	0,00	0	0,00	0,00	0,00	0,00	0,00
3.	Einzahlungen aus der Veräußerung von immateriellen Vermögensgegenständen	0,00	0	0,00	0,00	0,00	0,00	0,00
4.	Einzahlungen aus der Veräußerung von Grundstücken, grundstücksgleichen Rechten und Gebäuden	0,00	0	0,00	0,00	0,00	0,00	0,00
5.	Einzahlungen aus der Veräußerung von übrigem Sachanlagevermögen	0,00	0	0,00	0,00	0,00	0,00	0,00
6.	Einzahlungen aus der Veräußerung von Finanzanlagevermögen	0,00	0	0,00	0,00	0,00	0,00	0,00
7.	Sonstige Einzahlungen aus Investitionstätigkeit	0,00	0	0,00	0,00	0,00	0,00	0,00
8.	= Einzahlungen aus der Investitionstätigkeit	0,00	0	0,00	0,00	0,00	0,00	0,00
9.	Auszahlungen für Baumaßnahmen	0,00	0	0,00	0,00	0,00	0,00	0,00
10.	Auszahlungen für den Erwerb von immateriellen Vermögensgegenständen	0,00	0	0,00	0,00	0,00	0,00	0,00
11.	Auszahlungen für den Erwerb von Grundstücken, grundstücksgleichen Rechten und Gebäuden	0,00	0	0,00	0,00	0,00	0,00	0,00
12.	Auszahlungen für den Erwerb von übrigem Sachanlagevermögen	0,00	0	0,00	0,00	0,00	0,00	0,00
13.	Auszahlungen für den Erwerb von Finanzanlagevermögen	0,00	0	0,00	0,00	0,00	0,00	0,00
14.	Auszahlungen von aktivierbaren Zuwendungen für Investitionen Dritter	0,00	0	0,00	0,00	0,00	0,00	0,00
15.	Sonstige Auszahlungen aus Investitionstätigkeit	0,00	0	0,00	0,00	0,00	0,00	0,00
16.	= Auszahlungen aus der Investitionstätigkeit	0,00	0	0,00	0,00	0,00	0,00	0,00
17.	= Saldo aus der Investitionstätigkeit	0,00	0	0,00	0,00	0,00	0,00	0,00

Produktbereich	11 Innere Verwaltung
Produktgruppe	111 Verwaltungssteuerung und -service
Produkt	11103 Allgemeine Rechtsangelegenheiten und Beteiligungsmanagement

**Teilergebnisrechnung
Haushaltsjahr 2014
- in EUR -**

**Budget- und Produktverantwortung
Abt.-Ltr. Recht**

Ertrags- und Aufwandsarten		Ergebnis des Vorjahres	Ansatz des Haushaltsjahres	übertragene Ermächtigungen aus Vorjahr	über- und außerplanmäßige Bewilligungen	fortgeschr. Ansatz des Haushaltsjahres (Sp. 2 + 3 + 4)	Ergebnis des Haushaltsjahres	Vergleich fortgeschr. Ansatz / Ergebnis (Sp. 6 ./ 5)
		1	2	3	4	5	6	7
1.	Steuern und ähnliche Abgaben	0,00	0	0,00	0,00	0,00	0,00	0,00
2.	Zuwendungen und allgemeine Umlagen	0,00	0	0,00	0,00	0,00	0,00	0,00
3.	Sonstige Transfererträge	0,00	0	0,00	0,00	0,00	0,00	0,00
4.	Öffentlich-rechtliche Leistungsentgelte	10,00	100	0,00	0,00	100,00	60,00	-40,00
5.	Privatrechtliche Leistungsentgelte	0,00	0	0,00	0,00	0,00	0,00	0,00
6.	Kostenerstattungen und Kostenumlagen	18.616,58	17.000	0,00	0,00	17.000,00	18.240,79	1.240,79
7.	sonstige ordentliche Erträge	1.400,00	0	0,00	0,00	0,00	0,00	0,00
8.	aktivierte Eigenleistungen	0,00	0	0,00	0,00	0,00	0,00	0,00
9.	Bestandsveränderungen	0,00	0	0,00	0,00	0,00	0,00	0,00
10.	= Erträge aus laufender Verwaltungstätigkeit	20.026,58	17.100	0,00	0,00	17.100,00	18.300,79	1.200,79
11.	Personalaufwendungen	155.235,83	158.500	0,00	0,00	158.500,00	160.570,63	2.070,63
12.	Versorgungsaufwendungen	-12.300,00	-10.600	0,00	0,00	-10.600,00	-10.600,00	0,00
13.	Aufwendungen für Sach- und Dienstleistungen	1.774,70	1.700	0,00	0,00	1.700,00	1.082,65	-617,35
14.	Abschreibungen	26,00	0	0,00	0,00	0,00	25,17	25,17
15.	Transferaufwendungen	0,00	0	0,00	0,00	0,00	0,00	0,00
16.	Sonstige ordentliche Aufwendungen	9.190,18	17.300	0,00	0,00	17.300,00	17.879,14	579,14
17.	= Aufwendungen aus laufender Verwaltungstätigkeit	153.926,71	166.900	0,00	0,00	166.900,00	168.957,59	2.057,59
18.	= Ergebnis der laufenden Verwaltungstätigkeit (10 ./ 17)	-133.900,13	-149.800	0,00	0,00	-149.800,00	-150.656,80	-856,80
19.	Zinsen und sonstige Finanzerträge	0,00	0	0,00	0,00	0,00	0,00	0,00
20.	- Zinsen und sonstige Finanzaufwendungen	0,00	0	0,00	0,00	0,00	0,00	0,00
21.	= Finanzergebnis	0,00	0	0,00	0,00	0,00	0,00	0,00
22.	= ordentliches Ergebnis (18 + 21)	-133.900,13	-149.800	0,00	0,00	-149.800,00	-150.656,80	-856,80
23.	außerordentliche Erträge	0,00	0	0,00	0,00	0,00	0,00	0,00
24.	- außerordentliche Aufwendungen	0,00	0	0,00	0,00	0,00	0,00	0,00
25.	= außerordentliches Ergebnis	0,00	0	0,00	0,00	0,00	0,00	0,00
26.	= Ergebnis vor Berücksichtigung der internen Leistungsbeziehungen (22 + 25)	-133.900,13	-149.800	0,00	0,00	-149.800,00	-150.656,80	-856,80
27.	Erträge aus internen Leistungsbeziehungen	1.103,00	1.500	0,00	0,00	1.500,00	743,00	-757,00
28.	- Aufwendungen aus internen Leistungsbeziehungen	2.877,00	1.400	0,00	0,00	1.400,00	593,00	-807,00
29.	= Gesamtergebnis des Teilhaushalts	-135.674,13	-149.700	0,00	0,00	-149.700,00	-150.506,80	-806,80
Nachrichtlich:								
30.	nicht zahlungswirksame Erträge	2.503,00	1.500	0,00	0,00	1.500,00	743,00	-757,00
31.	nicht zahlungswirksame Aufwendungen	-45.897,00	-47.200	0,00	0,00	-47.200,00	-47.081,83	118,17

Produktbereich	11 Innere Verwaltung
Produktgruppe	111 Verwaltungssteuerung und -service
Produkt	11103 Allgemeine Rechtsangelegenheiten und Beteiligungsmanagement

**Teilfinanzrechnung
Haushaltsjahr 2014
- in EUR -**

Einzahlungs- und Auszahlungsarten		Ergebnis des Vorjahres	Ansatz des Haushaltsjahres	übertragene Ermächtigungen aus Vorjahr	über- und außerplanmäßige Bewilligungen	fortgeschr. Ansatz des Haushaltsjahres (Sp. 2 + 3 + 4)	Ergebnis des Haushaltsjahres	Vergleich fortgeschr. Ansatz / Ergebnis (Sp. 6 ./ 5)
		1	2	3	4	5	6	7
1.	Einzahlungen aus Investitionszuwendungen	0,00	0	0,00	0,00	0,00	0,00	0,00
2.	Einzahlungen aus Beiträgen und ähnlichen Entgelten	0,00	0	0,00	0,00	0,00	0,00	0,00
3.	Einzahlungen aus der Veräußerung von immateriellen Vermögensgegenständen	0,00	0	0,00	0,00	0,00	0,00	0,00
4.	Einzahlungen aus der Veräußerung von Grundstücken, grundstücksgleichen Rechten und Gebäuden	0,00	0	0,00	0,00	0,00	0,00	0,00
5.	Einzahlungen aus der Veräußerung von übrigem Sachanlagevermögen	0,00	0	0,00	0,00	0,00	0,00	0,00
6.	Einzahlungen aus der Veräußerung von Finanzanlagevermögen	0,00	0	0,00	0,00	0,00	0,00	0,00
7.	Sonstige Einzahlungen aus Investitionstätigkeit	0,00	0	0,00	0,00	0,00	0,00	0,00
8.	= Einzahlungen aus der Investitionstätigkeit	0,00	0	0,00	0,00	0,00	0,00	0,00
9.	Auszahlungen für Baumaßnahmen	0,00	0	0,00	0,00	0,00	0,00	0,00
10.	Auszahlungen für den Erwerb von immateriellen Vermögensgegenständen	0,00	0	0,00	0,00	0,00	0,00	0,00
11.	Auszahlungen für den Erwerb von Grundstücken, grundstücksgleichen Rechten und Gebäuden	0,00	0	0,00	0,00	0,00	0,00	0,00
12.	Auszahlungen für den Erwerb von übrigem Sachanlagevermögen	0,00	0	0,00	0,00	0,00	0,00	0,00
13.	Auszahlungen für den Erwerb von Finanzanlagevermögen	0,00	0	0,00	0,00	0,00	0,00	0,00
14.	Auszahlungen von aktivierbaren Zuwendungen für Investitionen Dritter	0,00	0	0,00	0,00	0,00	0,00	0,00
15.	Sonstige Auszahlungen aus Investitionstätigkeit	0,00	0	0,00	0,00	0,00	0,00	0,00
16.	= Auszahlungen aus der Investitionstätigkeit	0,00	0	0,00	0,00	0,00	0,00	0,00
17.	= Saldo aus der Investitionstätigkeit	0,00	0	0,00	0,00	0,00	0,00	0,00

Produktbereich	11 Innere Verwaltung
Produktgruppe	111 Verwaltungssteuerung und -service
Produkt	11104 Organisation, Personal und allgemeine Verwaltung

Teilergebnisrechnung
Haushaltsjahr 2014
- in EUR -

Budget- und Produktverantwortung
FB-Leiter FB 1

Ertrags- und Aufwandsarten		Ergebnis des Vorjahres	Ansatz des Haushaltsjahres	übertragene Ermächtigungen aus Vorjahr	über- und außerplanmäßige Bewilligungen	fortgeschr. Ansatz des Haushaltsjahres (Sp. 2 + 3 + 4)	Ergebnis des Haushaltsjahres	Vergleich fortgeschr. Ansatz / Ergebnis (Sp. 6 ./: 5)
		1	2	3	4	5	6	7
1.	Steuern und ähnliche Abgaben	0,00	0	0,00	0,00	0,00	0,00	0,00
2.	Zuwendungen und allgemeine Umlagen	1.779,07	1.700	0,00	0,00	1.700,00	1.779,08	79,08
3.	Sonstige Transfererträge	0,00	0	0,00	0,00	0,00	0,00	0,00
4.	Öffentlich-rechtliche Leistungsentgelte	0,00	100	0,00	0,00	100,00	0,00	-100,00
5.	Privatrechtliche Leistungsentgelte	2.603,14	2.000	0,00	0,00	2.000,00	2.029,41	29,41
6.	Kostenerstattungen und Kostenumlagen	10.451,27	7.500	0,00	0,00	7.500,00	74.600,99	67.100,99
7.	sonstige ordentliche Erträge	1.341,53	200	0,00	0,00	200,00	1.607,89	1.407,89
8.	aktivierte Eigenleistungen	0,00	0	0,00	0,00	0,00	0,00	0,00
9.	Bestandsveränderungen	0,00	0	0,00	0,00	0,00	0,00	0,00
10.	= Erträge aus laufender Verwaltungstätigkeit	16.175,01	11.500	0,00	0,00	11.500,00	80.017,37	68.517,37
11.	Personalaufwendungen	1.338.724,61	1.443.900	0,00	-101.449,69	1.342.450,31	1.353.049,60	10.599,29
12.	Versorgungsaufwendungen	-50.500,00	-43.000	0,00	43.900,00	900,00	900,00	0,00
13.	Aufwendungen für Sach- und Dienstleistungen	411.609,61	413.500	6.643,20	0,00	420.143,20	400.012,37	-20.130,83
14.	Abschreibungen	282.708,95	224.200	0,00	0,00	224.200,00	319.334,01	95.134,01
15.	Transferaufwendungen	0,00	0	0,00	0,00	0,00	0,00	0,00
16.	Sonstige ordentliche Aufwendungen	614.111,07	605.200	1.556,37	0,00	606.756,37	628.171,55	21.415,18
17.	= Aufwendungen aus laufender Verwaltungstätigkeit	2.596.654,24	2.643.800	8.199,57	-57.549,69	2.594.449,88	2.701.467,53	107.017,65
18.	= Ergebnis der laufenden Verwaltungstätigkeit (10 ./: 17)	-2.580.479,23	-2.632.300	-8.199,57	57.549,69	-2.582.949,88	-2.621.450,16	-38.500,28
19.	Zinsen und sonstige Finanzerträge	0,00	0	0,00	0,00	0,00	0,00	0,00
20.	- Zinsen und sonstige Finanzaufwendungen	0,00	0	0,00	0,00	0,00	0,00	0,00
21.	= Finanzergebnis	0,00	0	0,00	0,00	0,00	0,00	0,00
22.	= ordentliches Ergebnis (18 + 21)	-2.580.479,23	-2.632.300	-8.199,57	57.549,69	-2.582.949,88	-2.621.450,16	-38.500,28
23.	außerordentliche Erträge	0,00	0	0,00	0,00	0,00	0,00	0,00
24.	- außerordentliche Aufwendungen	0,00	0	0,00	0,00	0,00	0,00	0,00
25.	= außerordentliches Ergebnis	0,00	0	0,00	0,00	0,00	0,00	0,00
26.	= Ergebnis vor Berücksichtigung der internen Leistungsbeziehungen (22 + 25)	-2.580.479,23	-2.632.300	-8.199,57	57.549,69	-2.582.949,88	-2.621.450,16	-38.500,28
27.	Erträge aus internen Leistungsbeziehungen	1.071,00	900	0,00	0,00	900,00	1.109,00	209,00
28.	- Aufwendungen aus internen Leistungsbeziehungen	0,00	0	0,00	0,00	0,00	0,00	0,00
29.	= Gesamtergebnis des Teilhaushalts	-2.579.408,23	-2.631.400	-8.199,57	57.549,69	-2.582.049,88	-2.620.341,16	-38.291,28
Nachrichtlich:								
30.	nicht zahlungswirksame Erträge	4.191,60	2.800	0,00	0,00	2.800,00	3.239,97	439,97
31.	nicht zahlungswirksame Aufwendungen	157.976,54	65.200	0,00	43.900,00	109.100,00	211.772,01	102.672,01

Produktbereich	11 Innere Verwaltung
Produktgruppe	111 Verwaltungssteuerung und -service
Produkt	11104 Organisation, Personal und allgemeine Verwaltung

**Teilfinanzrechnung
Haushaltsjahr 2014
- in EUR -**

Einzahlungs- und Auszahlungsarten		Ergebnis des Vorjahres	Ansatz des Haushaltsjahres	übertragene Ermächtigungen aus Vorjahr	über- und außerplanmäßige Bewilligungen	fortgeschr. Ansatz des Haushaltsjahres (Sp. 2 + 3 + 4)	Ergebnis des Haushaltsjahres	Vergleich fortgeschr. Ansatz / Ergebnis (Sp. 6 ./ 5)
		1	2	3	4	5	6	7
1.	Einzahlungen aus Investitionszuwendungen	0,00	0	0,00	0,00	0,00	0,00	0,00
2.	Einzahlungen aus Beiträgen und ähnlichen Entgelten	0,00	0	0,00	0,00	0,00	0,00	0,00
3.	Einzahlungen aus der Veräußerung von immateriellen Vermögensgegenständen	0,00	0	0,00	0,00	0,00	0,00	0,00
4.	Einzahlungen aus der Veräußerung von Grundstücken, grundstücksgleichen Rechten und Gebäuden	0,00	0	0,00	0,00	0,00	0,00	0,00
5.	Einzahlungen aus der Veräußerung von übrigem Sachanlagevermögen	0,00	0	0,00	0,00	0,00	1.256,00	1.256,00
6.	Einzahlungen aus der Veräußerung von Finanzanlagevermögen	0,00	0	0,00	0,00	0,00	0,00	0,00
7.	Sonstige Einzahlungen aus Investitionstätigkeit	0,00	0	0,00	0,00	0,00	0,00	0,00
8.	= Einzahlungen aus der Investitionstätigkeit	0,00	0	0,00	0,00	0,00	1.256,00	1.256,00
9.	Auszahlungen für Baumaßnahmen	0,00	0	0,00	0,00	0,00	0,00	0,00
10.	Auszahlungen für den Erwerb von immateriellen Vermögensgegenständen	100.163,67	35.500	15.838,90	0,00	51.338,90	61.439,83	10.100,93
11.	Auszahlungen für den Erwerb von Grundstücken, grundstücksgleichen Rechten und Gebäuden	0,00	0	0,00	0,00	0,00	0,00	0,00
12.	Auszahlungen für den Erwerb von übrigem Sachanlagevermögen	139.109,23	204.100	65.148,99	0,00	269.248,99	186.641,10	-82.607,89
13.	Auszahlungen für den Erwerb von Finanzanlagevermögen	0,00	0	0,00	0,00	0,00	0,00	0,00
14.	Auszahlungen von aktivierbaren Zuwendungen für Investitionen Dritter	0,00	0	0,00	0,00	0,00	0,00	0,00
15.	Sonstige Auszahlungen aus Investitionstätigkeit	0,00	0	0,00	0,00	0,00	0,00	0,00
16.	= Auszahlungen aus der Investitionstätigkeit	239.272,90	239.600	80.987,89	0,00	320.587,89	248.080,93	-72.506,96
17.	= Saldo aus der Investitionstätigkeit	-239.272,90	-239.600	-80.987,89	0,00	-320.587,89	-246.824,93	73.762,96

Produktbereich	11 Innere Verwaltung
Produktgruppe	111 Verwaltungssteuerung und -service
Produkt	11104 Organisation, Personal und allgemeine Verwaltung

Investitionsmaßnahmen	Ergebnis des Vorjahres	Ansatz des Haushaltsjahres	übertragene Ermächtigungen aus Vorjahr	über- und außerplanmäßige Bewilligungen	fortgeschr. Ansatz des Haushaltsjahres (Sp. 2 + 3 + 4)	Ergebnis des Haushaltsjahres	Vergleich fortgeschr. Ansatz / Ergebnis (Sp. 6 / . 5)
	1	2	3	4	5	6	7
Investitionsmaßnahmen oberhalb der festgelegten Wertgrenze							
11104050 Betriebs- und Geschäftsausstattung							
11104.7831010 Kartenschränke	0,00	2.600	0,00	0,00	2.600,00	0,00	-2.600,00
11104.7831010 Etagenmultifunktionsgeräte	0,00	20.000	13.929,09	0,00	33.929,09	13.929,09	-20.000,00
11104.7831010 Teeküchen	0,00	0	3.191,48	0,00	3.191,48	220,04	-2.971,44
11104.7831010 Etagenmultifunktionsgeräte	16.170,53	0	0,00	0,00	0,00	0,00	0,00
11104.7831010 Etagenmultifunktionsgeräte	6.004,03	0	0,00	0,00	0,00	0,00	0,00
11104.7831010 Mobiliar	1.399,44	0	0,00	0,00	0,00	3.670,99	3.670,99
11104.7831010 Satellitenanlage	0,00	0	0,00	0,00	0,00	1.234,09	1.234,09
11104.7831010 Teeküchen Mifa	3.910,94	10.000	0,00	0,00	10.000,00	0,00	-10.000,00
= Saldo	-27.484,94	-32.600	-17.120,57	0,00	-49.720,57	-19.054,21	30.666,36
11104051 Fahrzeuge							
11104.7831010 Ersatz UM - SV 198	0,00	18.000	0,00	0,00	18.000,00	20.260,00	2.260,00
= Saldo	0,00	-18.000	0,00	0,00	-18.000,00	-20.260,00	-2.260,00
11104054 Software							
11104.7834000 Software 2012	3.748,50	0	0,00	0,00	0,00	0,00	0,00
11104.7834000 Software 2013	62.578,60	0	15.838,90	0,00	15.838,90	0,00	-15.838,90
11104.7834000 Software GWG 2014	0,00	10.500	0,00	0,00	10.500,00	15.973,86	5.473,86
11104.7834000 Software 2014	0,00	25.000	0,00	0,00	25.000,00	45.465,97	20.465,97
11104.7834000 Software GWG 2013	33.836,57	0	0,00	0,00	0,00	0,00	0,00
= Saldo	-100.163,67	-35.500	-15.838,90	0,00	-51.338,90	-61.439,83	-10.100,93
11104056 Hardware							
11104.7831020 2013	10.620,75	0	19.042,11	0,00	19.042,11	3.197,26	-15.844,85
11104.7831020 2014	0,00	55.000	0,00	0,00	55.000,00	16.683,56	-38.316,44
= Saldo	-10.620,75	-55.000	-19.042,11	0,00	-74.042,11	-19.880,82	54.161,29
11104058 Geringwertige Wirtschaftsgüter							
11104.7832000 Allg. VW	20.578,31	0	1.131,13	0,00	1.131,13	1.610,13	479,00
11104.7832000 Allg. VW	34.795,66	0	1.389,06	0,00	1.389,06	1.389,06	0,00
11104.7832000 Allg. VW	0,00	23.500	0,00	0,00	23.500,00	15.546,05	-7.953,95
11104.7832001 ADV Hardware	0,00	0	0,00	0,00	0,00	559,00	559,00
11104.7832001 ADV Hardware	45.629,57	0	26.466,12	0,00	26.466,12	0,00	-26.466,12
11104.7832001 ADV Hardware	0,00	75.000	0,00	0,00	75.000,00	108.341,83	33.341,83
= Saldo	-101.003,54	-98.500	-28.986,31	0,00	-127.486,31	-127.446,07	40,24

Produktbereich	11 Innere Verwaltung
Produktgruppe	111 Verwaltungssteuerung und -service
Produkt	11105 Finanzverwaltung

Teilergebnisrechnung
Haushaltsjahr 2014
- in EUR -

Budget- und Produktverantwortung
FB-Leiter FB 2

Ertrags- und Aufwandsarten		Ergebnis des Vorjahres	Ansatz des Haushaltsjahres	übertragene Ermächtigungen aus Vorjahr	über- und außerplanmäßige Bewilligungen	fortgeschr. Ansatz des Haushaltsjahres (Sp. 2 + 3 + 4)	Ergebnis des Haushaltsjahres	Vergleich fortgeschr. Ansatz / Ergebnis (Sp. 6 ./ 5)
		1	2	3	4	5	6	7
1.	Steuern und ähnliche Abgaben	0,00	0	0,00	0,00	0,00	0,00	0,00
2.	Zuwendungen und allgemeine Umlagen	0,00	0	0,00	0,00	0,00	0,00	0,00
3.	Sonstige Transfererträge	0,00	0	0,00	0,00	0,00	0,00	0,00
4.	Öffentlich-rechtliche Leistungsentgelte	793,97	100	0,00	0,00	100,00	246,00	146,00
5.	Privatrechtliche Leistungsentgelte	179,77	0	0,00	0,00	0,00	356,45	356,45
6.	Kostenerstattungen und Kostenumlagen	53.798,52	45.300	0,00	0,00	45.300,00	54.807,96	9.507,96
7.	sonstige ordentliche Erträge	52.028,66	46.800	0,00	0,00	46.800,00	108.086,40	61.286,40
8.	aktivierte Eigenleistungen	0,00	0	0,00	0,00	0,00	0,00	0,00
9.	Bestandsveränderungen	0,00	0	0,00	0,00	0,00	0,00	0,00
10.	= Erträge aus laufender Verwaltungstätigkeit	106.800,92	92.200	0,00	0,00	92.200,00	163.496,81	71.296,81
11.	Personalaufwendungen	1.098.651,27	1.128.800	0,00	12.200,00	1.141.000,00	1.139.811,74	-1.188,26
12.	Versorgungsaufwendungen	-46.000,00	-40.500	0,00	0,00	-40.500,00	-40.500,00	0,00
13.	Aufwendungen für Sach- und Dienstleistungen	2.444,30	2.800	0,00	0,00	2.800,00	1.730,25	-1.069,75
14.	Abschreibungen	17.942,07	0	0,00	0,00	0,00	8.796,25	8.796,25
15.	Transferaufwendungen	0,00	0	0,00	0,00	0,00	0,00	0,00
16.	Sonstige ordentliche Aufwendungen	36.870,20	36.800	0,00	-1.428,00	35.372,00	23.419,92	-11.952,08
17.	= Aufwendungen aus laufender Verwaltungstätigkeit	1.109.907,84	1.127.900	0,00	10.772,00	1.138.672,00	1.133.258,16	-5.413,84
18.	= Ergebnis der laufenden Verwaltungstätigkeit (10 ./ 17)	-1.003.106,92	-1.035.700	0,00	-10.772,00	-1.046.472,00	-969.761,35	76.710,65
19.	Zinsen und sonstige Finanzerträge	129.877,26	0	0,00	96.796,88	96.796,88	96.796,88	0,00
20.	- Zinsen und sonstige Finanzaufwendungen	77.592,25	0	0,00	125.656,48	125.656,48	125.656,48	0,00
21.	= Finanzergebnis	52.285,01	0	0,00	-28.859,60	-28.859,60	-28.859,60	0,00
22.	= ordentliches Ergebnis (18 + 21)	-950.821,91	-1.035.700	0,00	-39.631,60	-1.075.331,60	-998.620,95	76.710,65
23.	außerordentliche Erträge	0,00	0	0,00	0,00	0,00	0,00	0,00
24.	- außerordentliche Aufwendungen	0,00	0	0,00	0,00	0,00	0,00	0,00
25.	= außerordentliches Ergebnis	0,00	0	0,00	0,00	0,00	0,00	0,00
26.	= Ergebnis vor Berücksichtigung der internen Leistungsbeziehungen (22 + 25)	-950.821,91	-1.035.700	0,00	-39.631,60	-1.075.331,60	-998.620,95	76.710,65
27.	Erträge aus internen Leistungsbeziehungen	59.327,00	54.900	0,00	0,00	54.900,00	64.067,00	9.167,00
28.	- Aufwendungen aus internen Leistungsbeziehungen	0,00	0	0,00	0,00	0,00	0,00	0,00
29.	= Gesamtergebnis des Teilhaushalts	-891.494,91	-980.800	0,00	-39.631,60	-1.020.431,60	-934.553,95	85.877,65
Nachrichtlich:								
30.	nicht zahlungswirksame Erträge	59.327,00	54.900	0,00	0,00	54.900,00	64.667,00	9.767,00
31.	nicht zahlungswirksame Aufwendungen	-159.902,93	-172.300	0,00	12.200,00	-160.100,00	-154.900,75	5.199,25

Produktbereich	11 Innere Verwaltung
Produktgruppe	111 Verwaltungssteuerung und -service
Produkt	11105 Finanzverwaltung

**Teilfinanzrechnung
Haushaltsjahr 2014
- in EUR -**

Einzahlungs- und Auszahlungsarten		Ergebnis des Vorjahres	Ansatz des Haushaltsjahres	übertragene Ermächtigungen aus Vorjahr	über- und außerplanmäßige Bewilligungen	fortgeschr. Ansatz des Haushaltsjahres (Sp. 2 + 3 + 4)	Ergebnis des Haushaltsjahres	Vergleich fortgeschr. Ansatz / Ergebnis (Sp. 6 ./ 5)
		1	2	3	4	5	6	7
1.	Einzahlungen aus Investitionszuwendungen	0,00	0	0,00	0,00	0,00	0,00	0,00
2.	Einzahlungen aus Beiträgen und ähnlichen Entgelten	0,00	0	0,00	0,00	0,00	0,00	0,00
3.	Einzahlungen aus der Veräußerung von immateriellen Vermögensgegenständen	0,00	0	0,00	0,00	0,00	0,00	0,00
4.	Einzahlungen aus der Veräußerung von Grundstücken, grundstücksgleichen Rechten und Gebäuden	0,00	0	0,00	0,00	0,00	0,00	0,00
5.	Einzahlungen aus der Veräußerung von übrigem Sachanlagevermögen	0,00	0	0,00	0,00	0,00	0,00	0,00
6.	Einzahlungen aus der Veräußerung von Finanzanlagevermögen	0,00	0	0,00	0,00	0,00	0,00	0,00
7.	Sonstige Einzahlungen aus Investitionstätigkeit	0,00	0	0,00	0,00	0,00	0,00	0,00
8.	= Einzahlungen aus der Investitionstätigkeit	0,00	0	0,00	0,00	0,00	0,00	0,00
9.	Auszahlungen für Baumaßnahmen	0,00	0	0,00	0,00	0,00	0,00	0,00
10.	Auszahlungen für den Erwerb von immateriellen Vermögensgegenständen	0,00	0	0,00	0,00	0,00	0,00	0,00
11.	Auszahlungen für den Erwerb von Grundstücken, grundstücksgleichen Rechten und Gebäuden	0,00	0	0,00	0,00	0,00	0,00	0,00
12.	Auszahlungen für den Erwerb von übrigem Sachanlagevermögen	0,00	0	0,00	0,00	0,00	0,00	0,00
13.	Auszahlungen für den Erwerb von Finanzanlagevermögen	0,00	0	0,00	0,00	0,00	0,00	0,00
14.	Auszahlungen von aktivierbaren Zuwendungen für Investitionen Dritter	0,00	0	0,00	0,00	0,00	0,00	0,00
15.	Sonstige Auszahlungen aus Investitionstätigkeit	0,00	0	0,00	0,00	0,00	0,00	0,00
16.	= Auszahlungen aus der Investitionstätigkeit	0,00	0	0,00	0,00	0,00	0,00	0,00
17.	= Saldo aus der Investitionstätigkeit	0,00	0	0,00	0,00	0,00	0,00	0,00

Produktbereich	11 Innere Verwaltung
Produktgruppe	111 Verwaltungssteuerung und -service
Produkt	11106 Baucontrolling

Teilergebnisrechnung
Haushaltsjahr 2014
- in EUR -

Budget- und Produktverantwortung
FB-Leiter FB 3

Ertrags- und Aufwandsarten		Ergebnis des Vorjahres	Ansatz des Haushaltsjahres	übertragene Ermächtigungen aus Vorjahr	über- und außerplanmäßige Bewilligungen	fortgeschr. Ansatz des Haushaltsjahres (Sp. 2 + 3 + 4)	Ergebnis des Haushaltsjahres	Vergleich fortgeschr. Ansatz / Ergebnis (Sp. 6 ./ 5)
		1	2	3	4	5	6	7
1.	Steuern und ähnliche Abgaben	0,00	0	0,00	0,00	0,00	0,00	0,00
2.	Zuwendungen und allgemeine Umlagen	0,00	0	0,00	0,00	0,00	0,00	0,00
3.	Sonstige Transfererträge	0,00	0	0,00	0,00	0,00	0,00	0,00
4.	Öffentlich-rechtliche Leistungsentgelte	0,00	0	0,00	0,00	0,00	0,00	0,00
5.	Privatrechtliche Leistungsentgelte	0,00	0	0,00	0,00	0,00	0,00	0,00
6.	Kostenerstattungen und Kostenumlagen	0,00	0	0,00	0,00	0,00	0,00	0,00
7.	sonstige ordentliche Erträge	0,00	0	0,00	0,00	0,00	0,00	0,00
8.	aktivierte Eigenleistungen	0,00	0	0,00	0,00	0,00	0,00	0,00
9.	Bestandsveränderungen	0,00	0	0,00	0,00	0,00	0,00	0,00
10.	= Erträge aus laufender Verwaltungstätigkeit	0,00	0	0,00	0,00	0,00	0,00	0,00
11.	Personalaufwendungen	336.118,42	349.500	0,00	0,00	349.500,00	341.033,80	-8.466,20
12.	Versorgungsaufwendungen	0,00	0	0,00	0,00	0,00	0,00	0,00
13.	Aufwendungen für Sach- und Dienstleistungen	0,00	1.000	0,00	0,00	1.000,00	0,00	-1.000,00
14.	Abschreibungen	0,00	0	0,00	0,00	0,00	0,00	0,00
15.	Transferaufwendungen	0,00	0	0,00	0,00	0,00	0,00	0,00
16.	Sonstige ordentliche Aufwendungen	5.335,48	5.200	0,00	0,00	5.200,00	4.438,39	-761,61
17.	= Aufwendungen aus laufender Verwaltungstätigkeit	341.453,90	355.700	0,00	0,00	355.700,00	345.472,19	-10.227,81
18.	= Ergebnis der laufenden Verwaltungstätigkeit (10 ./ 17)	-341.453,90	-355.700	0,00	0,00	-355.700,00	-345.472,19	10.227,81
19.	Zinsen und sonstige Finanzerträge	0,00	0	0,00	0,00	0,00	0,00	0,00
20.	- Zinsen und sonstige Finanzaufwendungen	0,00	0	0,00	0,00	0,00	0,00	0,00
21.	= Finanzergebnis	0,00	0	0,00	0,00	0,00	0,00	0,00
22.	= ordentliches Ergebnis (18 + 21)	-341.453,90	-355.700	0,00	0,00	-355.700,00	-345.472,19	10.227,81
23.	außerordentliche Erträge	0,00	0	0,00	0,00	0,00	0,00	0,00
24.	- außerordentliche Aufwendungen	0,00	0	0,00	0,00	0,00	0,00	0,00
25.	= außerordentliches Ergebnis	0,00	0	0,00	0,00	0,00	0,00	0,00
26.	= Ergebnis vor Berücksichtigung der internen Leistungsbeziehungen (22 + 25)	-341.453,90	-355.700	0,00	0,00	-355.700,00	-345.472,19	10.227,81
27.	Erträge aus internen Leistungsbeziehungen	0,00	0	0,00	0,00	0,00	0,00	0,00
28.	- Aufwendungen aus internen Leistungsbeziehungen	0,00	0	0,00	0,00	0,00	0,00	0,00
29.	= Gesamtergebnis des Teilhaushalts	-341.453,90	-355.700	0,00	0,00	-355.700,00	-345.472,19	10.227,81
Nachrichtlich:								
30.	nicht zahlungswirksame Erträge	0,00	0	0,00	0,00	0,00	0,00	0,00
31.	nicht zahlungswirksame Aufwendungen	-900,00	2.500	0,00	0,00	2.500,00	-800,00	-3.300,00

Produktbereich	11 Innere Verwaltung
Produktgruppe	111 Verwaltungssteuerung und -service
Produkt	11106 Baucontrolling

**Teilfinanzrechnung
Haushaltsjahr 2014
- in EUR -**

Einzahlungs- und Auszahlungsarten		Ergebnis des Vorjahres	Ansatz des Haushaltsjahres	übertragene Ermächtigungen aus Vorjahr	über- und außerplanmäßige Bewilligungen	fortgeschr. Ansatz des Haushaltsjahres (Sp. 2 + 3 + 4)	Ergebnis des Haushaltsjahres	Vergleich fortgeschr. Ansatz / Ergebnis (Sp. 6 ./ 5)
		1	2	3	4	5	6	7
1.	Einzahlungen aus Investitionszuwendungen	0,00	0	0,00	0,00	0,00	0,00	0,00
2.	Einzahlungen aus Beiträgen und ähnlichen Entgelten	0,00	0	0,00	0,00	0,00	0,00	0,00
3.	Einzahlungen aus der Veräußerung von immateriellen Vermögensgegenständen	0,00	0	0,00	0,00	0,00	0,00	0,00
4.	Einzahlungen aus der Veräußerung von Grundstücken, grundstücksgleichen Rechten und Gebäuden	0,00	0	0,00	0,00	0,00	0,00	0,00
5.	Einzahlungen aus der Veräußerung von übrigem Sachanlagevermögen	0,00	0	0,00	0,00	0,00	0,00	0,00
6.	Einzahlungen aus der Veräußerung von Finanzanlagevermögen	0,00	0	0,00	0,00	0,00	0,00	0,00
7.	Sonstige Einzahlungen aus Investitionstätigkeit	0,00	0	0,00	0,00	0,00	0,00	0,00
8.	= Einzahlungen aus der Investitionstätigkeit	0,00	0	0,00	0,00	0,00	0,00	0,00
9.	Auszahlungen für Baumaßnahmen	0,00	0	0,00	0,00	0,00	0,00	0,00
10.	Auszahlungen für den Erwerb von immateriellen Vermögensgegenständen	0,00	0	0,00	0,00	0,00	0,00	0,00
11.	Auszahlungen für den Erwerb von Grundstücken, grundstücksgleichen Rechten und Gebäuden	0,00	0	0,00	0,00	0,00	0,00	0,00
12.	Auszahlungen für den Erwerb von übrigem Sachanlagevermögen	0,00	0	0,00	0,00	0,00	0,00	0,00
13.	Auszahlungen für den Erwerb von Finanzanlagevermögen	0,00	0	0,00	0,00	0,00	0,00	0,00
14.	Auszahlungen von aktivierbaren Zuwendungen für Investitionen Dritter	0,00	0	0,00	0,00	0,00	0,00	0,00
15.	Sonstige Auszahlungen aus Investitionstätigkeit	0,00	0	0,00	0,00	0,00	0,00	0,00
16.	= Auszahlungen aus der Investitionstätigkeit	0,00	0	0,00	0,00	0,00	0,00	0,00
17.	= Saldo aus der Investitionstätigkeit	0,00	0	0,00	0,00	0,00	0,00	0,00

Produktbereich	11 Innere Verwaltung
Produktgruppe	111 Verwaltungssteuerung und -service
Produkt	11107 Flächenmanagement

Teilergebnisrechnung
Haushaltsjahr 2014
- in EUR -

Budget- und Produktverantwortung
FB-Leiter FB 3

Ertrags- und Aufwandsarten		Ergebnis des Vorjahres	Ansatz des Haushaltsjahres	übertragene Ermächtigungen aus Vorjahr	über- und außerplanmäßige Bewilligungen	fortgeschr. Ansatz des Haushaltsjahres (Sp. 2 + 3 + 4)	Ergebnis des Haushaltsjahres	Vergleich fortgeschr. Ansatz / Ergebnis (Sp. 6 ./ 5)
		1	2	3	4	5	6	7
1.	Steuern und ähnliche Abgaben	0,00	0	0,00	0,00	0,00	0,00	0,00
2.	Zuwendungen und allgemeine Umlagen	0,00	0	0,00	0,00	0,00	0,00	0,00
3.	Sonstige Transfererträge	0,00	0	0,00	0,00	0,00	0,00	0,00
4.	Öffentlich-rechtliche Leistungsentgelte	4.858,64	4.300	0,00	0,00	4.300,00	4.572,00	272,00
5.	Privatrechtliche Leistungsentgelte	255.308,33	251.700	0,00	0,00	251.700,00	311.305,68	59.605,68
6.	Kostenerstattungen und Kostenumlagen	15.268,20	17.000	0,00	0,00	17.000,00	16.720,59	-279,41
7.	sonstige ordentliche Erträge	1.000,00	0	0,00	4.900,00	4.900,00	117.533,20	112.633,20
8.	aktivierte Eigenleistungen	0,00	0	0,00	0,00	0,00	0,00	0,00
9.	Bestandsveränderungen	0,00	0	0,00	0,00	0,00	0,00	0,00
10.	= Erträge aus laufender Verwaltungstätigkeit	276.435,17	273.000	0,00	4.900,00	277.900,00	450.131,47	172.231,47
11.	Personalaufwendungen	180.911,32	190.300	0,00	700,00	191.000,00	192.287,81	1.287,81
12.	Versorgungsaufwendungen	-20.100,00	-18.600	0,00	100,00	-18.500,00	-18.500,00	0,00
13.	Aufwendungen für Sach- und Dienstleistungen	33.819,45	60.400	0,00	-2.860,69	57.539,31	30.474,02	-27.065,29
14.	Abschreibungen	2.498,80	0	0,00	0,00	0,00	-1.511,52	-1.511,52
15.	Transferaufwendungen	0,00	0	0,00	0,00	0,00	0,00	0,00
16.	Sonstige ordentliche Aufwendungen	5.976,85	13.100	0,00	0,00	13.100,00	3.062,64	-10.037,36
17.	= Aufwendungen aus laufender Verwaltungstätigkeit	203.106,42	245.200	0,00	-2.060,69	243.139,31	205.812,95	-37.326,36
18.	= Ergebnis der laufenden Verwaltungstätigkeit (10 ./ 17)	73.328,75	27.800	0,00	6.960,69	34.760,69	244.318,52	209.557,83
19.	Zinsen und sonstige Finanzerträge	0,00	0	0,00	0,00	0,00	0,00	0,00
20.	- Zinsen und sonstige Finanzaufwendungen	0,00	0	0,00	0,00	0,00	0,00	0,00
21.	= Finanzergebnis	0,00	0	0,00	0,00	0,00	0,00	0,00
22.	= ordentliches Ergebnis (18 + 21)	73.328,75	27.800	0,00	6.960,69	34.760,69	244.318,52	209.557,83
23.	außerordentliche Erträge	561.074,47	233.900	0,00	0,00	233.900,00	163.745,95	-70.154,05
24.	- außerordentliche Aufwendungen	548.574,10	264.400	16.297,96	2.860,69	283.558,65	388.428,55	104.869,90
25.	= außerordentliches Ergebnis	12.500,37	-30.500	-16.297,96	-2.860,69	-49.658,65	-224.682,60	-175.023,95
26.	= Ergebnis vor Berücksichtigung der internen Leistungsbeziehungen (22 + 25)	85.829,12	-2.700	-16.297,96	4.100,00	-14.897,96	19.635,92	34.533,88
27.	Erträge aus internen Leistungsbeziehungen	0,00	0	0,00	0,00	0,00	0,00	0,00
28.	- Aufwendungen aus internen Leistungsbeziehungen	0,00	0	0,00	0,00	0,00	0,00	0,00
29.	= Gesamtergebnis des Teilhaushalts	85.829,12	-2.700	-16.297,96	4.100,00	-14.897,96	19.635,92	34.533,88
Nachrichtlich:								
30.	nicht zahlungswirksame Erträge	1.000,00	0	0,00	4.900,00	4.900,00	4.900,00	0,00
31.	nicht zahlungswirksame Aufwendungen	449.656,31	153.500	0,00	800,00	154.300,00	196.527,88	42.227,88

Produktbereich	11 Innere Verwaltung
Produktgruppe	111 Verwaltungssteuerung und -service
Produkt	11107 Flächenmanagement

**Teilfinanzrechnung
Haushaltsjahr 2014
- in EUR -**

Einzahlungs- und Auszahlungsarten		Ergebnis des Vorjahres	Ansatz des Haushaltsjahres	übertragene Ermächtigungen aus Vorjahr	über- und außerplanmäßige Bewilligungen	fortgeschr. Ansatz des Haushaltsjahres (Sp. 2 + 3 + 4)	Ergebnis des Haushaltsjahres	Vergleich fortgeschr. Ansatz / Ergebnis (Sp. 6 ./ 5)
		1	2	3	4	5	6	7
1.	Einzahlungen aus Investitionszuwendungen	0,00	0	0,00	0,00	0,00	0,00	0,00
2.	Einzahlungen aus Beiträgen und ähnlichen Entgelten	0,00	0	0,00	0,00	0,00	0,00	0,00
3.	Einzahlungen aus der Veräußerung von immateriellen Vermögensgegenständen	0,00	0	0,00	0,00	0,00	0,00	0,00
4.	Einzahlungen aus der Veräußerung von Grundstücken, grundstücksgleichen Rechten und Gebäuden	483.862,33	233.900	0,00	0,00	233.900,00	251.080,85	17.180,85
5.	Einzahlungen aus der Veräußerung von übrigem Sachanlagevermögen	0,00	0	0,00	0,00	0,00	0,00	0,00
6.	Einzahlungen aus der Veräußerung von Finanzanlagevermögen	0,00	0	0,00	0,00	0,00	0,00	0,00
7.	Sonstige Einzahlungen aus Investitionstätigkeit	0,00	0	0,00	0,00	0,00	0,00	0,00
8.	= Einzahlungen aus der Investitionstätigkeit	483.862,33	233.900	0,00	0,00	233.900,00	251.080,85	17.180,85
9.	Auszahlungen für Baumaßnahmen	0,00	0	0,00	0,00	0,00	0,00	0,00
10.	Auszahlungen für den Erwerb von immateriellen Vermögensgegenständen	0,00	0	0,00	0,00	0,00	0,00	0,00
11.	Auszahlungen für den Erwerb von Grundstücken, grundstücksgleichen Rechten und Gebäuden	646,98	52.000	54.520,00	0,00	106.520,00	9.969,50	-96.550,50
12.	Auszahlungen für den Erwerb von übrigem Sachanlagevermögen	0,00	0	0,00	0,00	0,00	0,00	0,00
13.	Auszahlungen für den Erwerb von Finanzanlagevermögen	0,00	0	0,00	0,00	0,00	0,00	0,00
14.	Auszahlungen von aktivierbaren Zuwendungen für Investitionen Dritter	0,00	0	0,00	0,00	0,00	0,00	0,00
15.	Sonstige Auszahlungen aus Investitionstätigkeit	0,00	0	0,00	0,00	0,00	0,00	0,00
16.	= Auszahlungen aus der Investitionstätigkeit	646,98	52.000	54.520,00	0,00	106.520,00	9.969,50	-96.550,50
17.	= Saldo aus der Investitionstätigkeit	483.215,35	181.900	-54.520,00	0,00	127.380,00	241.111,35	113.731,35

Produktbereich	11 Innere Verwaltung
Produktgruppe	111 Verwaltungssteuerung und -service
Produkt	11107 Flächenmanagement

Investitionsmaßnahmen	Ergebnis des Vorjahres	Ansatz des Haushaltsjahres	übertragene Ermächtigungen aus Vorjahr	über- und außerplanmäßige Bewilligungen	fortgeschr. Ansatz des Haushaltsjahres (Sp. 2 + 3 + 4)	Ergebnis des Haushaltsjahres	Vergleich fortgeschr. Ansatz / Ergebnis (Sp. 6 ./ 5)
	1	2	3	4	5	6	7
<i>Investitionsmaßnahmen oberhalb der festgelegten Wertgrenze</i>							
11107060 Erwerb von Grundstücken							
11107.6821000	483.862,33	233.900	0,00	0,00	233.900,00	251.080,85	17.180,85
11107.7821010	646,98	0	0,00	0,00	0,00	0,00	0,00
11107.7821010	0,00	52.000	0,00	0,00	52.000,00	0,00	-52.000,00
11107.7821010	0,00	0	54.520,00	0,00	54.520,00	9.969,50	-44.550,50
= Saldo	483.215,35	181.900	-54.520,00	0,00	127.380,00	241.111,35	113.731,35

Produktbereich	11 Innere Verwaltung
Produktgruppe	111 Verwaltungssteuerung und -service
Produkt	11108 Gebäudeverwaltung

**Teilergebnisrechnung
Haushaltsjahr 2014
- in EUR -**

**Budget- und Produktverantwortung
FB-Leiter FB 7**

Ertrags- und Aufwandsarten		Ergebnis des Vorjahres	Ansatz des Haushaltsjahres	übertragene Ermächtigungen aus Vorjahr	über- und außerplanmäßige Bewilligungen	fortgeschr. Ansatz des Haushaltsjahres (Sp. 2 + 3 + 4)	Ergebnis des Haushaltsjahres	Vergleich fortgeschr. Ansatz / Ergebnis (Sp. 6 ./ 5)
		1	2	3	4	5	6	7
1.	Steuern und ähnliche Abgaben	0,00	0	0,00	0,00	0,00	0,00	0,00
2.	Zuwendungen und allgemeine Umlagen	141.449,43	417.000	0,00	4.091,31	421.091,31	201.453,56	-219.637,75
3.	Sonstige Transfererträge	0,00	0	0,00	0,00	0,00	0,00	0,00
4.	Öffentlich-rechtliche Leistungsentgelte	407,89	300	0,00	0,00	300,00	763,26	463,26
5.	Privatrechtliche Leistungsentgelte	344.401,55	331.600	0,00	0,00	331.600,00	357.255,41	25.655,41
6.	Kostenerstattungen und Kostenumlagen	29.589,40	16.600	0,00	10,01	16.610,01	28.143,27	11.533,26
7.	sonstige ordentliche Erträge	100,00	0	0,00	0,00	0,00	100,00	100,00
8.	aktivierte Eigenleistungen	0,00	0	0,00	0,00	0,00	0,00	0,00
9.	Bestandsveränderungen	0,00	0	0,00	0,00	0,00	0,00	0,00
10.	= Erträge aus laufender Verwaltungstätigkeit	515.948,27	765.500	0,00	4.101,32	769.601,32	587.715,50	-181.885,82
11.	Personalaufwendungen	491.405,65	536.000	0,00	-30.318,56	505.681,44	489.905,91	-15.775,53
12.	Versorgungsaufwendungen	-20.900,00	-19.900	0,00	3.400,00	-16.500,00	-16.800,00	-300,00
13.	Aufwendungen für Sach- und Dienstleistungen	684.157,99	954.400	298.270,48	4.101,32	1.256.771,80	667.552,57	-589.219,23
14.	Abschreibungen	431.550,58	445.700	0,00	0,00	445.700,00	490.756,16	45.056,16
15.	Transferaufwendungen	267,35	300	0,00	0,00	300,00	267,35	-32,65
16.	Sonstige ordentliche Aufwendungen	10.904,82	10.900	0,00	0,00	10.900,00	8.925,15	-1.974,85
17.	= Aufwendungen aus laufender Verwaltungstätigkeit	1.597.386,39	1.927.400	298.270,48	-22.817,24	2.202.853,24	1.640.607,14	-562.246,10
18.	= Ergebnis der laufenden Verwaltungstätigkeit (10 ./ 17)	-1.081.438,12	-1.161.900	-298.270,48	26.918,56	-1.433.251,92	-1.052.891,64	380.360,28
19.	Zinsen und sonstige Finanzerträge	0,00	0	0,00	0,00	0,00	0,00	0,00
20.	- Zinsen und sonstige Finanzaufwendungen	0,00	0	0,00	0,00	0,00	0,00	0,00
21.	= Finanzergebnis	0,00	0	0,00	0,00	0,00	0,00	0,00
22.	= ordentliches Ergebnis (18 + 21)	-1.081.438,12	-1.161.900	-298.270,48	26.918,56	-1.433.251,92	-1.052.891,64	380.360,28
23.	außerordentliche Erträge	0,00	0	0,00	0,00	0,00	0,00	0,00
24.	- außerordentliche Aufwendungen	0,00	500.000	0,00	0,00	500.000,00	0,00	-500.000,00
25.	= außerordentliches Ergebnis	0,00	-500.000	0,00	0,00	-500.000,00	0,00	500.000,00
26.	= Ergebnis vor Berücksichtigung der internen Leistungsbeziehungen (22 + 25)	-1.081.438,12	-1.661.900	-298.270,48	26.918,56	-1.933.251,92	-1.052.891,64	880.360,28
27.	Erträge aus internen Leistungsbeziehungen	40.245,31	42.300	0,00	0,00	42.300,00	41.220,58	-1.079,42
28.	- Aufwendungen aus internen Leistungsbeziehungen	1.068,00	0	0,00	0,00	0,00	1.570,00	1.570,00
29.	= Gesamtergebnis des Teilhaushalts	-1.042.260,81	-1.619.600	-298.270,48	26.918,56	-1.890.951,92	-1.013.241,06	877.710,86
Nachrichtlich:								
30.	nicht zahlungswirksame Erträge	168.859,74	159.300	0,00	0,00	159.300,00	208.568,98	49.268,98
31.	nicht zahlungswirksame Aufwendungen	423.085,93	932.200	0,00	13.300,00	945.500,00	484.893,51	-460.606,49

Produktbereich	11 Innere Verwaltung
Produktgruppe	111 Verwaltungssteuerung und -service
Produkt	11108 Gebäudeverwaltung

**Teilfinanzrechnung
Haushaltsjahr 2014
- in EUR -**

Einzahlungs- und Auszahlungsarten		Ergebnis des Vorjahres	Ansatz des Haushaltsjahres	übertragene Ermächtigungen aus Vorjahr	über- und außerplanmäßige Bewilligungen	fortgeschr. Ansatz des Haushaltsjahres (Sp. 2 + 3 + 4)	Ergebnis des Haushaltsjahres	Vergleich fortgeschr. Ansatz / Ergebnis (Sp. 6 ./ 5)
		1	2	3	4	5	6	7
1.	Einzahlungen aus Investitionszuwendungen	314.786,37	680.000	0,00	417.510,21	1.097.510,21	758.038,67	-339.471,54
2.	Einzahlungen aus Beiträgen und ähnlichen Entgelten	0,00	0	0,00	0,00	0,00	0,00	0,00
3.	Einzahlungen aus der Veräußerung von immateriellen Vermögensgegenständen	0,00	0	0,00	0,00	0,00	0,00	0,00
4.	Einzahlungen aus der Veräußerung von Grundstücken, grundstücksgleichen Rechten und Gebäuden	0,00	0	0,00	0,00	0,00	0,00	0,00
5.	Einzahlungen aus der Veräußerung von übrigem Sachanlagevermögen	0,00	0	0,00	0,00	0,00	0,00	0,00
6.	Einzahlungen aus der Veräußerung von Finanzanlagevermögen	0,00	0	0,00	0,00	0,00	0,00	0,00
7.	Sonstige Einzahlungen aus Investitionstätigkeit	0,00	0	0,00	0,00	0,00	0,00	0,00
8.	= Einzahlungen aus der Investitionstätigkeit	314.786,37	680.000	0,00	417.510,21	1.097.510,21	758.038,67	-339.471,54
9.	Auszahlungen für Baumaßnahmen	563.097,94	1.293.100	779.619,00	410.432,57	2.483.151,57	1.349.247,79	-1.133.903,78
10.	Auszahlungen für den Erwerb von immateriellen Vermögensgegenständen	0,00	0	0,00	0,00	0,00	0,00	0,00
11.	Auszahlungen für den Erwerb von Grundstücken, grundstücksgleichen Rechten und Gebäuden	0,00	5.000	166.200,00	0,00	171.200,00	119.086,35	-52.113,65
12.	Auszahlungen für den Erwerb von übrigem Sachanlagevermögen	19.214,78	0	0,00	1.434,58	1.434,58	1.434,58	0,00
13.	Auszahlungen für den Erwerb von Finanzanlagevermögen	0,00	0	0,00	0,00	0,00	0,00	0,00
14.	Auszahlungen von aktivierbaren Zuwendungen für Investitionen Dritter	0,00	0	0,00	0,00	0,00	0,00	0,00
15.	Sonstige Auszahlungen aus Investitionstätigkeit	0,00	0	0,00	0,00	0,00	0,00	0,00
16.	= Auszahlungen aus der Investitionstätigkeit	582.312,72	1.298.100	945.819,00	411.867,15	2.655.786,15	1.469.768,72	-1.186.017,43
17.	= Saldo aus der Investitionstätigkeit	-267.526,35	-618.100	-945.819,00	5.643,06	-1.558.275,94	-711.730,05	846.545,89

Produktbereich	11 Innere Verwaltung
Produktgruppe	111 Verwaltungssteuerung und -service
Produkt	11108 Gebäudeverwaltung

Investitionsmaßnahmen	Ergebnis des Vorjahres	Ansatz des Haushaltsjahres	übertragene Ermächtigungen aus Vorjahr	über- und außerplanmäßige Bewilligungen	fortgeschr. Ansatz des Haushaltsjahres (Sp. 2 + 3 + 4)	Ergebnis des Haushaltsjahres	Vergleich fortgeschr. Ansatz / Ergebnis (Sp. 6 / . 5)
	1	2	3	4	5	6	7
Investitionsmaßnahmen oberhalb der festgelegten Wertgrenze							
11107060 Erwerb von Grundstücken							
11108.7821010 Heimfall eines Grundstücks mit Bebauung	0,00	0	161.200,00	0,00	161.200,00	119.086,35	-42.113,65
11108.7821010 Gebäude	0,00	5.000	5.000,00	0,00	10.000,00	0,00	-10.000,00
= Saldo	0,00	-5.000	-166.200,00	0,00	-171.200,00	-119.086,35	52.113,65
11108013 Neubau Anbau am Rathaus 2							
11108.6811010	61.439,54	680.000	0,00	387.510,21	1.067.510,21	521.442,24	-546.067,97
11108.7851013	115.199,13	1.275.000	63.937,56	590.097,44	1.929.035,00	972.896,56	-956.138,44
= Saldo	-53.759,59	-595.000	-63.937,56	-202.587,23	-861.524,79	-451.454,32	410.070,47
11108058 Geringwertige Wirtschaftsgüter							
11108.7832000	0,00	0	0,00	1.434,58	1.434,58	1.434,58	0,00
= Saldo	0,00	0	0,00	-1.434,58	-1.434,58	-1.434,58	0,00
11108002 Rathaus Haus 2							
11108.7851003 Datennetzverteiler	0,00	0	8.902,54	0,00	8.902,54	8.902,54	0,00
= Saldo	0,00	0	-8.902,54	0,00	-8.902,54	-8.902,54	0,00
11108003 Kosmonaut							
11108.6811003 Sozialteil/Gefahrenabwehr	0,00	0	0,00	0,00	0,00	0,00	0,00
11108.7851004	0,00	0	695,49	0,00	695,49	0,00	-695,49
11108.7851004 Sporthalle Kosmonaut FLB	0,00	0	951,92	0,00	951,92	951,92	0,00
11108.7851006 Sozialteil FLB Soz./Gefahrenabwehr FLB 33	727,92	0	687,75	0,00	687,75	0,00	-687,75
= Saldo	-727,92	0	-2.335,16	0,00	-2.335,16	-951,92	1.383,24
11108005 Instandsetzung KOMM							
11108.6811009 Sockel/beh.-gerechter Eingang	3.266,67	0	0,00	30.000,00	30.000,00	122.298,02	92.298,02
11108.7851007 Sockel/beh.-gerechter Eingang	4.900,00	0	225.100,00	45.000,00	270.100,00	47.637,93	-222.462,07
11108.7851007 Toiletten/Fußboden	0,00	0	0,00	0,00	0,00	135.809,10	135.809,10
= Saldo	-1.633,33	0	-225.100,00	-15.000,00	-240.100,00	-61.149,01	178.950,99
11108006 Planungen							
11108.7853000	0,00	18.100	0,00	-18.100,00	0,00	0,00	0,00
= Saldo	0,00	-18.100	0,00	18.100,00	0,00	0,00	0,00
11108007 Rathaus 1							
11108.7851001 Datennetz RH 1/2,brandschutzgerechter Umbau	97.009,56	0	11.352,13	0,00	11.352,13	11.352,13	0,00
11108.7851001 Schließkreis Turm	7.282,43	0	0,00	0,00	0,00	0,00	0,00
= Saldo	-104.291,99	0	-11.352,13	0,00	-11.352,13	-11.352,13	0,00
11108008 Frauenzentrum, Lindenallee 62 a							
11108.6811007	6.567,49	0	0,00	0,00	0,00	32.828,88	32.828,88
11108.7851002 Grundleitungen Fußboden	9.851,23	0	90.148,77	0,00	90.148,77	49.243,32	-40.905,45
= Saldo	-3.283,74	0	-90.148,77	0,00	-90.148,77	-16.414,44	73.734,33
11108009 Haus der Bildung und Technologie							
11108.7851009	0,00	0	247.208,26	-208.564,87	38.643,39	0,00	-38.643,39
= Saldo	0,00	0	-247.208,26	208.564,87	-38.643,39	0,00	38.643,39
11108012 Berlichky-Pavillion							
11108.6811008	227.180,11	0	0,00	0,00	0,00	81.469,53	81.469,53
11108.7851012 Innenraumgestaltung	328.127,67	0	130.634,58	2.000,00	132.634,58	122.454,29	-10.180,29
= Saldo	-100.947,56	0	-130.634,58	-2.000,00	-132.634,58	-40.984,76	91.649,82
42401005 Wassersport- und Touristikzentrum							
11108.6811011 FM für Ausrüstungen	16.332,56	0	0,00	0,00	0,00	0,00	0,00
11108.7831010 Ausrüstung Hauptzentrum	19.214,78	0	0,00	0,00	0,00	0,00	0,00
= Saldo	-2.882,22	0	0,00	0,00	0,00	0,00	0,00

Produktbereich	11 Innere Verwaltung
Produktgruppe	111 Verwaltungssteuerung und -service
Produkt	11109 Hochbau

Teilergebnisrechnung
Haushaltsjahr 2014
- in EUR -

Budget- und Produktverantwortung
FB-Leiter FB 4

Ertrags- und Aufwandsarten		Ergebnis des Vorjahres	Ansatz des Haushaltsjahres	übertragene Ermächtigungen aus Vorjahr	über- und außerplanmäßige Bewilligungen	fortgeschr. Ansatz des Haushaltsjahres (Sp. 2 + 3 + 4)	Ergebnis des Haushaltsjahres	Vergleich fortgeschr. Ansatz / Ergebnis (Sp. 6 ./: 5)
		1	2	3	4	5	6	7
1.	Steuern und ähnliche Abgaben	0,00	0	0,00	0,00	0,00	0,00	0,00
2.	Zuwendungen und allgemeine Umlagen	0,00	0	0,00	0,00	0,00	0,00	0,00
3.	Sonstige Transfererträge	0,00	0	0,00	0,00	0,00	0,00	0,00
4.	Öffentlich-rechtliche Leistungsentgelte	2.842,00	4.000	0,00	0,00	4.000,00	6.020,50	2.020,50
5.	Privatrechtliche Leistungsentgelte	0,00	0	0,00	0,00	0,00	0,00	0,00
6.	Kostenerstattungen und Kostenumlagen	0,00	0	0,00	0,00	0,00	0,00	0,00
7.	sonstige ordentliche Erträge	200,00	0	0,00	0,00	0,00	0,00	0,00
8.	aktivierte Eigenleistungen	0,00	0	0,00	0,00	0,00	0,00	0,00
9.	Bestandsveränderungen	0,00	0	0,00	0,00	0,00	0,00	0,00
10.	= Erträge aus laufender Verwaltungstätigkeit	3.042,00	4.000	0,00	0,00	4.000,00	6.020,50	2.020,50
11.	Personalaufwendungen	512.095,21	526.600	0,00	3.500,00	530.100,00	533.965,94	3.865,94
12.	Versorgungsaufwendungen	47.100,00	-13.700	0,00	50.200,00	36.500,00	36.400,00	-100,00
13.	Aufwendungen für Sach- und Dienstleistungen	555,76	1.200	0,00	0,00	1.200,00	1.244,71	44,71
14.	Abschreibungen	0,00	0	0,00	0,00	0,00	0,00	0,00
15.	Transferaufwendungen	0,00	0	0,00	0,00	0,00	0,00	0,00
16.	Sonstige ordentliche Aufwendungen	11.379,85	24.500	0,00	0,00	24.500,00	19.087,50	-5.412,50
17.	= Aufwendungen aus laufender Verwaltungstätigkeit	571.130,82	538.600	0,00	53.700,00	592.300,00	590.698,15	-1.601,85
18.	= Ergebnis der laufenden Verwaltungstätigkeit (10 ./: 17)	-568.088,82	-534.600	0,00	-53.700,00	-588.300,00	-584.677,65	3.622,35
19.	Zinsen und sonstige Finanzerträge	0,00	0	0,00	0,00	0,00	0,00	0,00
20.	- Zinsen und sonstige Finanzaufwendungen	0,00	0	0,00	0,00	0,00	0,00	0,00
21.	= Finanzergebnis	0,00	0	0,00	0,00	0,00	0,00	0,00
22.	= ordentliches Ergebnis (18 + 21)	-568.088,82	-534.600	0,00	-53.700,00	-588.300,00	-584.677,65	3.622,35
23.	außerordentliche Erträge	0,00	0	0,00	0,00	0,00	0,00	0,00
24.	- außerordentliche Aufwendungen	0,00	0	0,00	0,00	0,00	0,00	0,00
25.	= außerordentliches Ergebnis	0,00	0	0,00	0,00	0,00	0,00	0,00
26.	= Ergebnis vor Berücksichtigung der internen Leistungsbeziehungen (22 + 25)	-568.088,82	-534.600	0,00	-53.700,00	-588.300,00	-584.677,65	3.622,35
27.	Erträge aus internen Leistungsbeziehungen	0,00	0	0,00	0,00	0,00	0,00	0,00
28.	- Aufwendungen aus internen Leistungsbeziehungen	0,00	0	0,00	0,00	0,00	0,00	0,00
29.	= Gesamtergebnis des Teilhaushalts	-568.088,82	-534.600	0,00	-53.700,00	-588.300,00	-584.677,65	3.622,35
Nachrichtlich:								
30.	nicht zahlungswirksame Erträge	200,00	0	0,00	0,00	0,00	0,00	0,00
31.	nicht zahlungswirksame Aufwendungen	58.500,00	5.200	0,00	53.700,00	58.900,00	60.900,00	2.000,00

Produktbereich	11 Innere Verwaltung
Produktgruppe	111 Verwaltungssteuerung und -service
Produkt	11109 Hochbau

**Teilfinanzrechnung
Haushaltsjahr 2014
- in EUR -**

Einzahlungs- und Auszahlungsarten		Ergebnis des Vorjahres	Ansatz des Haushaltsjahres	übertragene Ermächtigungen aus Vorjahr	über- und außerplanmäßige Bewilligungen	fortgeschr. Ansatz des Haushaltsjahres (Sp. 2 + 3 + 4)	Ergebnis des Haushaltsjahres	Vergleich fortgeschr. Ansatz / Ergebnis (Sp. 6 ./ 5)
		1	2	3	4	5	6	7
1.	Einzahlungen aus Investitionszuwendungen	0,00	0	0,00	0,00	0,00	0,00	0,00
2.	Einzahlungen aus Beiträgen und ähnlichen Entgelten	0,00	0	0,00	0,00	0,00	0,00	0,00
3.	Einzahlungen aus der Veräußerung von immateriellen Vermögensgegenständen	0,00	0	0,00	0,00	0,00	0,00	0,00
4.	Einzahlungen aus der Veräußerung von Grundstücken, grundstücksgleichen Rechten und Gebäuden	0,00	0	0,00	0,00	0,00	0,00	0,00
5.	Einzahlungen aus der Veräußerung von übrigem Sachanlagevermögen	0,00	0	0,00	0,00	0,00	0,00	0,00
6.	Einzahlungen aus der Veräußerung von Finanzanlagevermögen	0,00	0	0,00	0,00	0,00	0,00	0,00
7.	Sonstige Einzahlungen aus Investitionstätigkeit	0,00	0	0,00	0,00	0,00	0,00	0,00
8.	= Einzahlungen aus der Investitionstätigkeit	0,00	0	0,00	0,00	0,00	0,00	0,00
9.	Auszahlungen für Baumaßnahmen	0,00	0	0,00	0,00	0,00	0,00	0,00
10.	Auszahlungen für den Erwerb von immateriellen Vermögensgegenständen	0,00	0	0,00	0,00	0,00	0,00	0,00
11.	Auszahlungen für den Erwerb von Grundstücken, grundstücksgleichen Rechten und Gebäuden	0,00	0	0,00	0,00	0,00	0,00	0,00
12.	Auszahlungen für den Erwerb von übrigem Sachanlagevermögen	0,00	0	0,00	0,00	0,00	0,00	0,00
13.	Auszahlungen für den Erwerb von Finanzanlagevermögen	0,00	0	0,00	0,00	0,00	0,00	0,00
14.	Auszahlungen von aktivierbaren Zuwendungen für Investitionen Dritter	0,00	0	0,00	0,00	0,00	0,00	0,00
15.	Sonstige Auszahlungen aus Investitionstätigkeit	0,00	0	0,00	0,00	0,00	0,00	0,00
16.	= Auszahlungen aus der Investitionstätigkeit	0,00	0	0,00	0,00	0,00	0,00	0,00
17.	= Saldo aus der Investitionstätigkeit	0,00	0	0,00	0,00	0,00	0,00	0,00

Produktbereich	11 Innere Verwaltung
Produktgruppe	111 Verwaltungssteuerung und -service
Produkt	11110 Personalrat

Teilergebnisrechnung
Haushaltsjahr 2014
- in EUR -

Budget- und Produktverantwortung
FB-Leiter FB 1, PR - Personalrat

Ertrags- und Aufwandsarten		Ergebnis des Vorjahres	Ansatz des Haushaltsjahres	übertragene Ermächtigungen aus Vorjahr	über- und außerplanmäßige Bewilligungen	fortgeschr. Ansatz des Haushaltsjahres (Sp. 2 + 3 + 4)	Ergebnis des Haushaltsjahres	Vergleich fortgeschr. Ansatz / Ergebnis (Sp. 6 ./: 5)
		1	2	3	4	5	6	7
1.	Steuern und ähnliche Abgaben	0,00	0	0,00	0,00	0,00	0,00	0,00
2.	Zuwendungen und allgemeine Umlagen	0,00	0	0,00	0,00	0,00	0,00	0,00
3.	Sonstige Transfererträge	0,00	0	0,00	0,00	0,00	0,00	0,00
4.	Öffentlich-rechtliche Leistungsentgelte	0,00	0	0,00	0,00	0,00	0,00	0,00
5.	Privatrechtliche Leistungsentgelte	0,00	0	0,00	0,00	0,00	0,00	0,00
6.	Kostenerstattungen und Kostenumlagen	0,00	0	0,00	0,00	0,00	0,00	0,00
7.	sonstige ordentliche Erträge	800,00	0	0,00	0,00	0,00	0,00	0,00
8.	aktivierte Eigenleistungen	0,00	0	0,00	0,00	0,00	0,00	0,00
9.	Bestandsveränderungen	0,00	0	0,00	0,00	0,00	0,00	0,00
10.	= Erträge aus laufender Verwaltungstätigkeit	800,00	0	0,00	0,00	0,00	0,00	0,00
11.	Personalaufwendungen	70.938,41	71.100	0,00	1.000,00	72.100,00	73.473,21	1.373,21
12.	Versorgungsaufwendungen	-9.300,00	-9.100	0,00	400,00	-8.700,00	-8.700,00	0,00
13.	Aufwendungen für Sach- und Dienstleistungen	2.122,82	2.300	0,00	0,00	2.300,00	1.505,00	-795,00
14.	Abschreibungen	0,00	0	0,00	0,00	0,00	0,00	0,00
15.	Transferaufwendungen	0,00	0	0,00	0,00	0,00	0,00	0,00
16.	Sonstige ordentliche Aufwendungen	3.719,08	3.000	0,00	0,00	3.000,00	3.522,44	522,44
17.	= Aufwendungen aus laufender Verwaltungstätigkeit	67.480,31	67.300	0,00	1.400,00	68.700,00	69.800,65	1.100,65
18.	= Ergebnis der laufenden Verwaltungstätigkeit (10 ./: 17)	-66.680,31	-67.300	0,00	-1.400,00	-68.700,00	-69.800,65	-1.100,65
19.	Zinsen und sonstige Finanzerträge	0,00	0	0,00	0,00	0,00	0,00	0,00
20.	- Zinsen und sonstige Finanzaufwendungen	0,00	0	0,00	0,00	0,00	0,00	0,00
21.	= Finanzergebnis	0,00	0	0,00	0,00	0,00	0,00	0,00
22.	= ordentliches Ergebnis (18 + 21)	-66.680,31	-67.300	0,00	-1.400,00	-68.700,00	-69.800,65	-1.100,65
23.	außerordentliche Erträge	0,00	0	0,00	0,00	0,00	0,00	0,00
24.	- außerordentliche Aufwendungen	0,00	0	0,00	0,00	0,00	0,00	0,00
25.	= außerordentliches Ergebnis	0,00	0	0,00	0,00	0,00	0,00	0,00
26.	= Ergebnis vor Berücksichtigung der internen Leistungsbeziehungen (22 + 25)	-66.680,31	-67.300	0,00	-1.400,00	-68.700,00	-69.800,65	-1.100,65
27.	Erträge aus internen Leistungsbeziehungen	0,00	0	0,00	0,00	0,00	0,00	0,00
28.	- Aufwendungen aus internen Leistungsbeziehungen	0,00	0	0,00	0,00	0,00	0,00	0,00
29.	= Gesamtergebnis des Teilhaushalts	-66.680,31	-67.300	0,00	-1.400,00	-68.700,00	-69.800,65	-1.100,65
Nachrichtlich:								
30.	nicht zahlungswirksame Erträge	800,00	0	0,00	0,00	0,00	0,00	0,00
31.	nicht zahlungswirksame Aufwendungen	-26.400,00	-40.000	0,00	1.400,00	-38.600,00	-38.600,00	0,00

Produktbereich	11 Innere Verwaltung
Produktgruppe	111 Verwaltungssteuerung und -service
Produkt	11110 Personalrat

**Teilfinanzrechnung
Haushaltsjahr 2014
- in EUR -**

Einzahlungs- und Auszahlungsarten		Ergebnis des Vorjahres	Ansatz des Haushaltsjahres	übertragene Ermächtigungen aus Vorjahr	über- und außerplanmäßige Bewilligungen	fortgeschr. Ansatz des Haushaltsjahres (Sp. 2 + 3 + 4)	Ergebnis des Haushaltsjahres	Vergleich fortgeschr. Ansatz / Ergebnis (Sp. 6 ./ 5)
		1	2	3	4	5	6	7
1.	Einzahlungen aus Investitionszuwendungen	0,00	0	0,00	0,00	0,00	0,00	0,00
2.	Einzahlungen aus Beiträgen und ähnlichen Entgelten	0,00	0	0,00	0,00	0,00	0,00	0,00
3.	Einzahlungen aus der Veräußerung von immateriellen Vermögensgegenständen	0,00	0	0,00	0,00	0,00	0,00	0,00
4.	Einzahlungen aus der Veräußerung von Grundstücken, grundstücksgleichen Rechten und Gebäuden	0,00	0	0,00	0,00	0,00	0,00	0,00
5.	Einzahlungen aus der Veräußerung von übrigem Sachanlagevermögen	0,00	0	0,00	0,00	0,00	0,00	0,00
6.	Einzahlungen aus der Veräußerung von Finanzanlagevermögen	0,00	0	0,00	0,00	0,00	0,00	0,00
7.	Sonstige Einzahlungen aus Investitionstätigkeit	0,00	0	0,00	0,00	0,00	0,00	0,00
8.	= Einzahlungen aus der Investitionstätigkeit	0,00	0	0,00	0,00	0,00	0,00	0,00
9.	Auszahlungen für Baumaßnahmen	0,00	0	0,00	0,00	0,00	0,00	0,00
10.	Auszahlungen für den Erwerb von immateriellen Vermögensgegenständen	0,00	0	0,00	0,00	0,00	0,00	0,00
11.	Auszahlungen für den Erwerb von Grundstücken, grundstücksgleichen Rechten und Gebäuden	0,00	0	0,00	0,00	0,00	0,00	0,00
12.	Auszahlungen für den Erwerb von übrigem Sachanlagevermögen	0,00	0	0,00	0,00	0,00	0,00	0,00
13.	Auszahlungen für den Erwerb von Finanzanlagevermögen	0,00	0	0,00	0,00	0,00	0,00	0,00
14.	Auszahlungen von aktivierbaren Zuwendungen für Investitionen Dritter	0,00	0	0,00	0,00	0,00	0,00	0,00
15.	Sonstige Auszahlungen aus Investitionstätigkeit	0,00	0	0,00	0,00	0,00	0,00	0,00
16.	= Auszahlungen aus der Investitionstätigkeit	0,00	0	0,00	0,00	0,00	0,00	0,00
17.	= Saldo aus der Investitionstätigkeit	0,00	0	0,00	0,00	0,00	0,00	0,00

Produktbereich	11 Innere Verwaltung
Produktgruppe	111 Verwaltungssteuerung und -service
Produkt	11111 Vorbereitungswerkstatt

**Teilergebnisrechnung
Haushaltsjahr 2014
- in EUR -**

**Budget- und Produktverantwortung
FB-Leiter FB 7**

Ertrags- und Aufwandsarten		Ergebnis des Vorjahres	Ansatz des Haushaltsjahres	übertragene Ermächtigungen aus Vorjahr	über- und außerplanmäßige Bewilligungen	fortgeschr. Ansatz des Haushaltsjahres (Sp. 2 + 3 + 4)	Ergebnis des Haushaltsjahres	Vergleich fortgeschr. Ansatz / Ergebnis (Sp. 6 ./: 5)
		1	2	3	4	5	6	7
1.	Steuern und ähnliche Abgaben	0,00	0	0,00	0,00	0,00	0,00	0,00
2.	Zuwendungen und allgemeine Umlagen	0,00	0	0,00	0,00	0,00	0,00	0,00
3.	Sonstige Transfererträge	0,00	0	0,00	0,00	0,00	0,00	0,00
4.	Öffentlich-rechtliche Leistungsentgelte	0,00	0	0,00	0,00	0,00	0,00	0,00
5.	Privatrechtliche Leistungsentgelte	0,00	0	0,00	0,00	0,00	0,00	0,00
6.	Kostenerstattungen und Kostenumlagen	24,47	0	0,00	0,00	0,00	0,00	0,00
7.	sonstige ordentliche Erträge	0,00	0	0,00	0,00	0,00	0,00	0,00
8.	aktivierte Eigenleistungen	0,00	0	0,00	0,00	0,00	0,00	0,00
9.	Bestandsveränderungen	0,00	0	0,00	0,00	0,00	0,00	0,00
10.	= Erträge aus laufender Verwaltungstätigkeit	24,47	0	0,00	0,00	0,00	0,00	0,00
11.	Personalaufwendungen	80.632,93	76.800	0,00	900,00	77.700,00	77.143,48	-556,52
12.	Versorgungsaufwendungen	-6.500,00	0	0,00	1.900,00	1.900,00	1.600,00	-300,00
13.	Aufwendungen für Sach- und Dienstleistungen	4.085,40	4.800	0,00	0,00	4.800,00	5.557,40	757,40
14.	Abschreibungen	3.917,79	3.800	0,00	0,00	3.800,00	3.952,60	152,60
15.	Transferaufwendungen	0,00	0	0,00	0,00	0,00	0,00	0,00
16.	Sonstige ordentliche Aufwendungen	1.935,50	1.900	0,00	0,00	1.900,00	1.389,74	-510,26
17.	= Aufwendungen aus laufender Verwaltungstätigkeit	84.071,62	87.300	0,00	2.800,00	90.100,00	89.643,22	-456,78
18.	= Ergebnis der laufenden Verwaltungstätigkeit (10 ./: 17)	-84.047,15	-87.300	0,00	-2.800,00	-90.100,00	-89.643,22	456,78
19.	Zinsen und sonstige Finanzerträge	0,00	0	0,00	0,00	0,00	0,00	0,00
20.	- Zinsen und sonstige Finanzaufwendungen	0,00	0	0,00	0,00	0,00	0,00	0,00
21.	= Finanzergebnis	0,00	0	0,00	0,00	0,00	0,00	0,00
22.	= ordentliches Ergebnis (18 + 21)	-84.047,15	-87.300	0,00	-2.800,00	-90.100,00	-89.643,22	456,78
23.	außerordentliche Erträge	0,00	0	0,00	0,00	0,00	0,00	0,00
24.	- außerordentliche Aufwendungen	0,00	0	0,00	0,00	0,00	0,00	0,00
25.	= außerordentliches Ergebnis	0,00	0	0,00	0,00	0,00	0,00	0,00
26.	= Ergebnis vor Berücksichtigung der internen Leistungsbeziehungen (22 + 25)	-84.047,15	-87.300	0,00	-2.800,00	-90.100,00	-89.643,22	456,78
27.	Erträge aus internen Leistungsbeziehungen	0,00	0	0,00	0,00	0,00	0,00	0,00
28.	- Aufwendungen aus internen Leistungsbeziehungen	0,00	0	0,00	0,00	0,00	0,00	0,00
29.	= Gesamtergebnis des Teilhaushalts	-84.047,15	-87.300	0,00	-2.800,00	-90.100,00	-89.643,22	456,78
Nachrichtlich:								
30.	nicht zahlungswirksame Erträge	0,00	0	0,00	0,00	0,00	0,00	0,00
31.	nicht zahlungswirksame Aufwendungen	-28.582,21	3.600	0,00	2.800,00	6.400,00	6.858,60	458,60

Produktbereich	11 Innere Verwaltung
Produktgruppe	111 Verwaltungssteuerung und -service
Produkt	11111 Vorbereitungswerkstatt

**Teilfinanzrechnung
Haushaltsjahr 2014
- in EUR -**

Einzahlungs- und Auszahlungsarten		Ergebnis des Vorjahres	Ansatz des Haushaltsjahres	übertragene Ermächtigungen aus Vorjahr	über- und außerplanmäßige Bewilligungen	fortgeschr. Ansatz des Haushaltsjahres (Sp. 2 + 3 + 4)	Ergebnis des Haushaltsjahres	Vergleich fortgeschr. Ansatz / Ergebnis (Sp. 6 ./ 5)
		1	2	3	4	5	6	7
1.	Einzahlungen aus Investitionszuwendungen	0,00	0	0,00	0,00	0,00	0,00	0,00
2.	Einzahlungen aus Beiträgen und ähnlichen Entgelten	0,00	0	0,00	0,00	0,00	0,00	0,00
3.	Einzahlungen aus der Veräußerung von immateriellen Vermögensgegenständen	0,00	0	0,00	0,00	0,00	0,00	0,00
4.	Einzahlungen aus der Veräußerung von Grundstücken, grundstücksgleichen Rechten und Gebäuden	0,00	0	0,00	0,00	0,00	0,00	0,00
5.	Einzahlungen aus der Veräußerung von übrigem Sachanlagevermögen	0,00	0	0,00	0,00	0,00	0,00	0,00
6.	Einzahlungen aus der Veräußerung von Finanzanlagevermögen	0,00	0	0,00	0,00	0,00	0,00	0,00
7.	Sonstige Einzahlungen aus Investitionstätigkeit	0,00	0	0,00	0,00	0,00	0,00	0,00
8.	= Einzahlungen aus der Investitionstätigkeit	0,00	0	0,00	0,00	0,00	0,00	0,00
9.	Auszahlungen für Baumaßnahmen	0,00	0	0,00	0,00	0,00	0,00	0,00
10.	Auszahlungen für den Erwerb von immateriellen Vermögensgegenständen	0,00	0	0,00	0,00	0,00	0,00	0,00
11.	Auszahlungen für den Erwerb von Grundstücken, grundstücksgleichen Rechten und Gebäuden	0,00	0	0,00	0,00	0,00	0,00	0,00
12.	Auszahlungen für den Erwerb von übrigem Sachanlagevermögen	391,02	600	0,00	0,00	600,00	598,57	-1,43
13.	Auszahlungen für den Erwerb von Finanzanlagevermögen	0,00	0	0,00	0,00	0,00	0,00	0,00
14.	Auszahlungen von aktivierbaren Zuwendungen für Investitionen Dritter	0,00	0	0,00	0,00	0,00	0,00	0,00
15.	Sonstige Auszahlungen aus Investitionstätigkeit	0,00	0	0,00	0,00	0,00	0,00	0,00
16.	= Auszahlungen aus der Investitionstätigkeit	391,02	600	0,00	0,00	600,00	598,57	-1,43
17.	= Saldo aus der Investitionstätigkeit	-391,02	-600	0,00	0,00	-600,00	-598,57	1,43

Produktbereich	11 Innere Verwaltung
Produktgruppe	111 Verwaltungssteuerung und -service
Produkt	11111 Vorbereitungswerkstatt

Investitionsmaßnahmen	Ergebnis des Vorjahres	Ansatz des Haushaltsjahres	übertragene Ermächtigungen aus Vorjahr	über- und außerplanmäßige Bewilligungen	fortgeschr. Ansatz des Haushaltsjahres (Sp. 2 + 3 + 4)	Ergebnis des Haushaltsjahres	Vergleich fortgeschr. Ansatz / Ergebnis (Sp. 6 ./ 5)
	1	2	3	4	5	6	7
<i>Investitionsmaßnahmen oberhalb der festgelegten Wertgrenze</i>							
11111058 Geringwertige Wirtschaftsgüter							
11111.7832000	391,02	0	0,00	0,00	0,00	0,00	0,00
11111.7832000	0,00	600	0,00	0,00	600,00	598,57	-1,43
= Saldo	-391,02	-600	0,00	0,00	-600,00	-598,57	1,43

Teilergebnisrechnung
Haushaltsjahr 2014
- in EUR -

Ertrags- und Aufwandsarten		Ergebnis des Vorjahres	Ansatz des Haushaltsjahres	übertragene Ermächtigungen aus Vorjahr	über- und außerplanmäßige Bewilligungen	fortgeschr. Ansatz des Haushaltsjahres (Sp. 2 + 3 + 4)	Ergebnis des Haushaltsjahres	Vergleich fortgeschr. Ansatz / Ergebnis (Sp. 6 ./ 5)
		1	2	3	4	5	6	7
1.	Steuern und ähnliche Abgaben	0,00	0	0,00	0,00	0,00	0,00	0,00
2.	Zuwendungen und allgemeine Umlagen	48.741,05	48.700	0,00	0,00	48.700,00	53.078,14	4.378,14
3.	Sonstige Transfererträge	0,00	0	0,00	0,00	0,00	0,00	0,00
4.	Öffentlich-rechtliche Leistungsentgelte	407.992,01	434.300	0,00	0,00	434.300,00	402.167,59	-32.132,41
5.	Privatrechtliche Leistungsentgelte	14.084,39	4.800	0,00	0,00	4.800,00	11.250,58	6.450,58
6.	Kostenerstattungen und Kostenumlagen	55.478,56	66.300	0,00	10.295,11	76.595,11	104.429,38	27.834,27
7.	sonstige ordentliche Erträge	229.106,67	120.800	0,00	0,00	120.800,00	158.976,61	38.176,61
8.	aktivierte Eigenleistungen	0,00	0	0,00	0,00	0,00	0,00	0,00
9.	Bestandsveränderungen	0,00	0	0,00	0,00	0,00	0,00	0,00
10.	= Erträge aus laufender Verwaltungstätigkeit	755.402,68	674.900	0,00	10.295,11	685.195,11	729.902,30	44.707,19
11.	Personalaufwendungen	2.563.673,63	2.624.600	0,00	31.000,00	2.655.600,00	2.662.464,98	6.864,98
12.	Versorgungsaufwendungen	20.500,00	-2.600	0,00	95.500,00	92.900,00	93.700,00	800,00
13.	Aufwendungen für Sach- und Dienstleistungen	316.540,24	372.100	1.816,18	0,00	373.916,18	367.640,11	-6.276,07
14.	Abschreibungen	206.817,47	198.800	0,00	0,00	198.800,00	225.672,53	26.872,53
15.	Transferaufwendungen	0,00	0	0,00	0,00	0,00	0,00	0,00
16.	Sonstige ordentliche Aufwendungen	266.522,90	358.100	0,00	10.295,11	368.395,11	336.544,27	-31.850,84
17.	= Aufwendungen aus laufender Verwaltungstätigkeit	3.374.054,24	3.551.000	1.816,18	136.795,11	3.689.611,29	3.686.021,89	-3.589,40
18.	= Ergebnis der laufenden Verwaltungstätigkeit (10 ./ 17)	-2.618.651,56	-2.876.100	-1.816,18	-126.500,00	-3.004.416,18	-2.956.119,59	48.296,59
19.	Zinsen und sonstige Finanzerträge	0,00	0	0,00	0,00	0,00	0,00	0,00
20.	- Zinsen und sonstige Finanzaufwendungen	0,00	0	0,00	0,00	0,00	0,00	0,00
21.	= Finanzergebnis	0,00	0	0,00	0,00	0,00	0,00	0,00
22.	= ordentliches Ergebnis (18 + 21)	-2.618.651,56	-2.876.100	-1.816,18	-126.500,00	-3.004.416,18	-2.956.119,59	48.296,59
23.	außerordentliche Erträge	0,00	0	0,00	0,00	0,00	0,00	0,00
24.	- außerordentliche Aufwendungen	0,00	0	0,00	0,00	0,00	0,00	0,00
25.	= außerordentliches Ergebnis	0,00	0	0,00	0,00	0,00	0,00	0,00
26.	= Ergebnis vor Berücksichtigung der internen Leistungsbeziehungen (22 + 25)	-2.618.651,56	-2.876.100	-1.816,18	-126.500,00	-3.004.416,18	-2.956.119,59	48.296,59
27.	Erträge aus internen Leistungsbeziehungen	2.877,00	1.600	0,00	0,00	1.600,00	763,00	-837,00
28.	- Aufwendungen aus internen Leistungsbeziehungen	0,00	0	0,00	0,00	0,00	0,00	0,00
29.	= Gesamtergebnis des Teilhaushalts	-2.615.774,56	-2.874.500	-1.816,18	-126.500,00	-3.002.816,18	-2.955.356,59	47.459,59
Nachrichtlich:								
30.	nicht zahlungswirksame Erträge	51.618,05	50.300	0,00	0,00	50.300,00	56.241,14	5.941,14
31.	nicht zahlungswirksame Aufwendungen	223.221,47	177.100	0,00	126.500,00	303.600,00	343.811,95	40.211,95

Teilfinanzrechnung
Haushaltsjahr 2014
- in EUR -

Einzahlungs- und Auszahlungsarten		Ergebnis des Vorjahres	Ansatz des Haushaltsjahres	übertragene Ermächtigungen aus Vorjahr	über- und außerplanmäßige Bewilligungen	fortgeschr. Ansatz des Haushaltsjahres (Sp. 2 + 3 + 4)	Ergebnis des Haushaltsjahres	Vergleich fortgeschr. Ansatz / Ergebnis (Sp. 6 ./ 5)
		1	2	3	4	5	6	7
1.	Einzahlungen aus Investitionszuwendungen	118.887,82	10.500	0,00	0,00	10.500,00	0,00	-10.500,00
2.	Einzahlungen aus Beiträgen und ähnlichen Entgelten	0,00	0	0,00	0,00	0,00	0,00	0,00
3.	Einzahlungen aus der Veräußerung von immateriellen Vermögensgegenständen	0,00	0	0,00	0,00	0,00	0,00	0,00
4.	Einzahlungen aus der Veräußerung von Grundstücken, grundstücksgleichen Rechten und Gebäuden	0,00	0	0,00	0,00	0,00	0,00	0,00
5.	Einzahlungen aus der Veräußerung von übrigem Sachanlagevermögen	10.236,85	0	0,00	0,00	0,00	0,00	0,00
6.	Einzahlungen aus der Veräußerung von Finanzanlagevermögen	0,00	0	0,00	0,00	0,00	0,00	0,00
7.	Sonstige Einzahlungen aus Investitionstätigkeit	0,00	0	0,00	0,00	0,00	0,00	0,00
8.	= Einzahlungen aus der Investitionstätigkeit	129.124,67	10.500	0,00	0,00	10.500,00	0,00	-10.500,00
9.	Auszahlungen für Baumaßnahmen	332.460,55	30.000	79.796,48	6.706,49	116.502,97	89.224,60	-27.278,37
10.	Auszahlungen für den Erwerb von immateriellen Vermögensgegenständen	0,00	0	0,00	0,00	0,00	0,00	0,00
11.	Auszahlungen für den Erwerb von Grundstücken, grundstücksgleichen Rechten und Gebäuden	0,00	0	0,00	0,00	0,00	0,00	0,00
12.	Auszahlungen für den Erwerb von übrigem Sachanlagevermögen	65.762,18	310.000	48.522,65	199,00	358.721,65	113.255,45	-245.466,20
13.	Auszahlungen für den Erwerb von Finanzanlagevermögen	0,00	0	0,00	0,00	0,00	0,00	0,00
14.	Auszahlungen von aktivierbaren Zuwendungen für Investitionen Dritter	0,00	0	0,00	0,00	0,00	0,00	0,00
15.	Sonstige Auszahlungen aus Investitionstätigkeit	0,00	0	0,00	0,00	0,00	0,00	0,00
16.	= Auszahlungen aus der Investitionstätigkeit	398.222,73	340.000	128.319,13	6.905,49	475.224,62	202.480,05	-272.744,57
17.	= Saldo aus der Investitionstätigkeit	-269.098,06	-329.500	-128.319,13	-6.905,49	-464.724,62	-202.480,05	262.244,57

Produktbereich	12 Sicherheit und Ordnung
Produktgruppe	121 Statistik und Wahlen
Produkt	12101 Statistik

**Teilergebnisrechnung
Haushaltsjahr 2014
- in EUR -**

Budget- und Produktverantwortung
Abt.-Ltr. Recht

Ertrags- und Aufwandsarten		Ergebnis des Vorjahres	Ansatz des Haushaltsjahres	übertragene Ermächtigungen aus Vorjahr	über- und außerplanmäßige Bewilligungen	fortgeschr. Ansatz des Haushaltsjahres (Sp. 2 + 3 + 4)	Ergebnis des Haushaltsjahres	Vergleich fortgeschr. Ansatz / Ergebnis (Sp. 6 ./ 5)
		1	2	3	4	5	6	7
1.	Steuern und ähnliche Abgaben	0,00	0	0,00	0,00	0,00	0,00	0,00
2.	Zuwendungen und allgemeine Umlagen	0,00	0	0,00	0,00	0,00	0,00	0,00
3.	Sonstige Transfererträge	0,00	0	0,00	0,00	0,00	0,00	0,00
4.	Öffentlich-rechtliche Leistungsentgelte	0,00	0	0,00	0,00	0,00	0,00	0,00
5.	Privatrechtliche Leistungsentgelte	0,00	0	0,00	0,00	0,00	0,00	0,00
6.	Kostenerstattungen und Kostenumlagen	0,00	0	0,00	0,00	0,00	0,00	0,00
7.	sonstige ordentliche Erträge	0,00	0	0,00	0,00	0,00	0,00	0,00
8.	aktivierte Eigenleistungen	0,00	0	0,00	0,00	0,00	0,00	0,00
9.	Bestandsveränderungen	0,00	0	0,00	0,00	0,00	0,00	0,00
10.	= Erträge aus laufender Verwaltungstätigkeit	0,00	0	0,00	0,00	0,00	0,00	0,00
11.	Personalaufwendungen	69.405,92	71.000	0,00	0,00	71.000,00	72.857,81	1.857,81
12.	Versorgungsaufwendungen	0,00	0	0,00	0,00	0,00	0,00	0,00
13.	Aufwendungen für Sach- und Dienstleistungen	0,00	300	0,00	0,00	300,00	0,00	-300,00
14.	Abschreibungen	0,00	0	0,00	0,00	0,00	0,00	0,00
15.	Transferaufwendungen	0,00	0	0,00	0,00	0,00	0,00	0,00
16.	Sonstige ordentliche Aufwendungen	1.149,75	1.400	0,00	0,00	1.400,00	1.061,20	-338,80
17.	= Aufwendungen aus laufender Verwaltungstätigkeit	70.555,67	72.700	0,00	0,00	72.700,00	73.919,01	1.219,01
18.	= Ergebnis der laufenden Verwaltungstätigkeit (10 ./ 17)	-70.555,67	-72.700	0,00	0,00	-72.700,00	-73.919,01	-1.219,01
19.	Zinsen und sonstige Finanzerträge	0,00	0	0,00	0,00	0,00	0,00	0,00
20.	- Zinsen und sonstige Finanzaufwendungen	0,00	0	0,00	0,00	0,00	0,00	0,00
21.	= Finanzergebnis	0,00	0	0,00	0,00	0,00	0,00	0,00
22.	= ordentliches Ergebnis (18 + 21)	-70.555,67	-72.700	0,00	0,00	-72.700,00	-73.919,01	-1.219,01
23.	außerordentliche Erträge	0,00	0	0,00	0,00	0,00	0,00	0,00
24.	- außerordentliche Aufwendungen	0,00	0	0,00	0,00	0,00	0,00	0,00
25.	= außerordentliches Ergebnis	0,00	0	0,00	0,00	0,00	0,00	0,00
26.	= Ergebnis vor Berücksichtigung der internen Leistungsbeziehungen (22 + 25)	-70.555,67	-72.700	0,00	0,00	-72.700,00	-73.919,01	-1.219,01
27.	Erträge aus internen Leistungsbeziehungen	0,00	0	0,00	0,00	0,00	0,00	0,00
28.	- Aufwendungen aus internen Leistungsbeziehungen	0,00	0	0,00	0,00	0,00	0,00	0,00
29.	= Gesamtergebnis des Teilhaushalts	-70.555,67	-72.700	0,00	0,00	-72.700,00	-73.919,01	-1.219,01
Nachrichtlich:								
30.	nicht zahlungswirksame Erträge	0,00	0	0,00	0,00	0,00	0,00	0,00
31.	nicht zahlungswirksame Aufwendungen	500,00	-100	0,00	0,00	-100,00	1.600,00	1.700,00

Produktbereich	12 Sicherheit und Ordnung
Produktgruppe	121 Statistik und Wahlen
Produkt	12101 Statistik

**Teilfinanzrechnung
Haushaltsjahr 2014
- in EUR -**

Einzahlungs- und Auszahlungsarten		Ergebnis des Vorjahres	Ansatz des Haushaltsjahres	übertragene Ermächtigungen aus Vorjahr	über- und außerplanmäßige Bewilligungen	fortgeschr. Ansatz des Haushaltsjahres (Sp. 2 + 3 + 4)	Ergebnis des Haushaltsjahres	Vergleich fortgeschr. Ansatz / Ergebnis (Sp. 6 ./ 5)
		1	2	3	4	5	6	7
1.	Einzahlungen aus Investitionszuwendungen	0,00	0	0,00	0,00	0,00	0,00	0,00
2.	Einzahlungen aus Beiträgen und ähnlichen Entgelten	0,00	0	0,00	0,00	0,00	0,00	0,00
3.	Einzahlungen aus der Veräußerung von immateriellen Vermögensgegenständen	0,00	0	0,00	0,00	0,00	0,00	0,00
4.	Einzahlungen aus der Veräußerung von Grundstücken, grundstücksgleichen Rechten und Gebäuden	0,00	0	0,00	0,00	0,00	0,00	0,00
5.	Einzahlungen aus der Veräußerung von übrigem Sachanlagevermögen	0,00	0	0,00	0,00	0,00	0,00	0,00
6.	Einzahlungen aus der Veräußerung von Finanzanlagevermögen	0,00	0	0,00	0,00	0,00	0,00	0,00
7.	Sonstige Einzahlungen aus Investitionstätigkeit	0,00	0	0,00	0,00	0,00	0,00	0,00
8.	= Einzahlungen aus der Investitionstätigkeit	0,00	0	0,00	0,00	0,00	0,00	0,00
9.	Auszahlungen für Baumaßnahmen	0,00	0	0,00	0,00	0,00	0,00	0,00
10.	Auszahlungen für den Erwerb von immateriellen Vermögensgegenständen	0,00	0	0,00	0,00	0,00	0,00	0,00
11.	Auszahlungen für den Erwerb von Grundstücken, grundstücksgleichen Rechten und Gebäuden	0,00	0	0,00	0,00	0,00	0,00	0,00
12.	Auszahlungen für den Erwerb von übrigem Sachanlagevermögen	0,00	0	0,00	0,00	0,00	0,00	0,00
13.	Auszahlungen für den Erwerb von Finanzanlagevermögen	0,00	0	0,00	0,00	0,00	0,00	0,00
14.	Auszahlungen von aktivierbaren Zuwendungen für Investitionen Dritter	0,00	0	0,00	0,00	0,00	0,00	0,00
15.	Sonstige Auszahlungen aus Investitionstätigkeit	0,00	0	0,00	0,00	0,00	0,00	0,00
16.	= Auszahlungen aus der Investitionstätigkeit	0,00	0	0,00	0,00	0,00	0,00	0,00
17.	= Saldo aus der Investitionstätigkeit	0,00	0	0,00	0,00	0,00	0,00	0,00

Produktbereich	12 Sicherheit und Ordnung
Produktgruppe	121 Statistik und Wahlen
Produkt	12102 Wahlen

**Teilergebnisrechnung
Haushaltsjahr 2014
- in EUR -**

**Budget- und Produktverantwortung
FB-Leiter FB 6**

Ertrags- und Aufwandsarten		Ergebnis des Vorjahres	Ansatz des Haushaltsjahres	übertragene Ermächtigungen aus Vorjahr	über- und außerplanmäßige Bewilligungen	fortgeschr. Ansatz des Haushaltsjahres (Sp. 2 + 3 + 4)	Ergebnis des Haushaltsjahres	Vergleich fortgeschr. Ansatz / Ergebnis (Sp. 6 ./ 5)
		1	2	3	4	5	6	7
1.	Steuern und ähnliche Abgaben	0,00	0	0,00	0,00	0,00	0,00	0,00
2.	Zuwendungen und allgemeine Umlagen	0,00	0	0,00	0,00	0,00	0,00	0,00
3.	Sonstige Transfererträge	0,00	0	0,00	0,00	0,00	0,00	0,00
4.	Öffentlich-rechtliche Leistungsentgelte	0,00	0	0,00	0,00	0,00	0,00	0,00
5.	Privatrechtliche Leistungsentgelte	0,00	0	0,00	0,00	0,00	0,00	0,00
6.	Kostenerstattungen und Kostenumlagen	20.014,39	52.000	0,00	10.295,11	62.295,11	77.007,34	14.712,23
7.	sonstige ordentliche Erträge	0,00	0	0,00	0,00	0,00	0,00	0,00
8.	aktivierte Eigenleistungen	0,00	0	0,00	0,00	0,00	0,00	0,00
9.	Bestandsveränderungen	0,00	0	0,00	0,00	0,00	0,00	0,00
10.	= Erträge aus laufender Verwaltungstätigkeit	20.014,39	52.000	0,00	10.295,11	62.295,11	77.007,34	14.712,23
11.	Personalaufwendungen	0,00	0	0,00	0,00	0,00	0,00	0,00
12.	Versorgungsaufwendungen	0,00	0	0,00	0,00	0,00	0,00	0,00
13.	Aufwendungen für Sach- und Dienstleistungen	28.837,57	55.000	0,00	0,00	55.000,00	58.478,33	3.478,33
14.	Abschreibungen	-31,00	0	0,00	0,00	0,00	57,00	57,00
15.	Transferaufwendungen	0,00	0	0,00	0,00	0,00	0,00	0,00
16.	Sonstige ordentliche Aufwendungen	626,83	0	0,00	10.295,11	10.295,11	10.295,11	0,00
17.	= Aufwendungen aus laufender Verwaltungstätigkeit	29.433,40	55.000	0,00	10.295,11	65.295,11	68.830,44	3.535,33
18.	= Ergebnis der laufenden Verwaltungstätigkeit (10 ./ 17)	-9.419,01	-3.000	0,00	0,00	-3.000,00	8.176,90	11.176,90
19.	Zinsen und sonstige Finanzerträge	0,00	0	0,00	0,00	0,00	0,00	0,00
20.	- Zinsen und sonstige Finanzaufwendungen	0,00	0	0,00	0,00	0,00	0,00	0,00
21.	= Finanzergebnis	0,00	0	0,00	0,00	0,00	0,00	0,00
22.	= ordentliches Ergebnis (18 + 21)	-9.419,01	-3.000	0,00	0,00	-3.000,00	8.176,90	11.176,90
23.	außerordentliche Erträge	0,00	0	0,00	0,00	0,00	0,00	0,00
24.	- außerordentliche Aufwendungen	0,00	0	0,00	0,00	0,00	0,00	0,00
25.	= außerordentliches Ergebnis	0,00	0	0,00	0,00	0,00	0,00	0,00
26.	= Ergebnis vor Berücksichtigung der internen Leistungsbeziehungen (22 + 25)	-9.419,01	-3.000	0,00	0,00	-3.000,00	8.176,90	11.176,90
27.	Erträge aus internen Leistungsbeziehungen	0,00	0	0,00	0,00	0,00	0,00	0,00
28.	- Aufwendungen aus internen Leistungsbeziehungen	0,00	0	0,00	0,00	0,00	0,00	0,00
29.	= Gesamtergebnis des Teilhaushalts	-9.419,01	-3.000	0,00	0,00	-3.000,00	8.176,90	11.176,90
Nachrichtlich:								
30.	nicht zahlungswirksame Erträge	0,00	0	0,00	0,00	0,00	0,00	0,00
31.	nicht zahlungswirksame Aufwendungen	-31,00	0	0,00	0,00	0,00	57,00	57,00

Produktbereich	12 Sicherheit und Ordnung
Produktgruppe	121 Statistik und Wahlen
Produkt	12102 Wahlen

**Teilfinanzrechnung
Haushaltsjahr 2014
- in EUR -**

Einzahlungs- und Auszahlungsarten		Ergebnis des Vorjahres	Ansatz des Haushaltsjahres	übertragene Ermächtigungen aus Vorjahr	über- und außerplanmäßige Bewilligungen	fortgeschr. Ansatz des Haushaltsjahres (Sp. 2 + 3 + 4)	Ergebnis des Haushaltsjahres	Vergleich fortgeschr. Ansatz / Ergebnis (Sp. 6 ./ 5)
		1	2	3	4	5	6	7
1.	Einzahlungen aus Investitionszuwendungen	0,00	0	0,00	0,00	0,00	0,00	0,00
2.	Einzahlungen aus Beiträgen und ähnlichen Entgelten	0,00	0	0,00	0,00	0,00	0,00	0,00
3.	Einzahlungen aus der Veräußerung von immateriellen Vermögensgegenständen	0,00	0	0,00	0,00	0,00	0,00	0,00
4.	Einzahlungen aus der Veräußerung von Grundstücken, grundstücksgleichen Rechten und Gebäuden	0,00	0	0,00	0,00	0,00	0,00	0,00
5.	Einzahlungen aus der Veräußerung von übrigem Sachanlagevermögen	0,00	0	0,00	0,00	0,00	0,00	0,00
6.	Einzahlungen aus der Veräußerung von Finanzanlagevermögen	0,00	0	0,00	0,00	0,00	0,00	0,00
7.	Sonstige Einzahlungen aus Investitionstätigkeit	0,00	0	0,00	0,00	0,00	0,00	0,00
8.	= Einzahlungen aus der Investitionstätigkeit	0,00	0	0,00	0,00	0,00	0,00	0,00
9.	Auszahlungen für Baumaßnahmen	0,00	0	0,00	0,00	0,00	0,00	0,00
10.	Auszahlungen für den Erwerb von immateriellen Vermögensgegenständen	0,00	0	0,00	0,00	0,00	0,00	0,00
11.	Auszahlungen für den Erwerb von Grundstücken, grundstücksgleichen Rechten und Gebäuden	0,00	0	0,00	0,00	0,00	0,00	0,00
12.	Auszahlungen für den Erwerb von übrigem Sachanlagevermögen	0,00	0	0,00	0,00	0,00	0,00	0,00
13.	Auszahlungen für den Erwerb von Finanzanlagevermögen	0,00	0	0,00	0,00	0,00	0,00	0,00
14.	Auszahlungen von aktivierbaren Zuwendungen für Investitionen Dritter	0,00	0	0,00	0,00	0,00	0,00	0,00
15.	Sonstige Auszahlungen aus Investitionstätigkeit	0,00	0	0,00	0,00	0,00	0,00	0,00
16.	= Auszahlungen aus der Investitionstätigkeit	0,00	0	0,00	0,00	0,00	0,00	0,00
17.	= Saldo aus der Investitionstätigkeit	0,00	0	0,00	0,00	0,00	0,00	0,00

Produktbereich	12 Sicherheit und Ordnung
Produktgruppe	122 Ordnungsangelegenheiten
Produkt	12201 Bußgeld

Teilergebnisrechnung
Haushaltsjahr 2014
- in EUR -

Budget- und Produktverantwortung
FB-Leiter FB 6

Ertrags- und Aufwandsarten		Ergebnis des Vorjahres	Ansatz des Haushaltsjahres	übertragene Ermächtigungen aus Vorjahr	über- und außerplanmäßige Bewilligungen	fortgeschr. Ansatz des Haushaltsjahres (Sp. 2 + 3 + 4)	Ergebnis des Haushaltsjahres	Vergleich fortgeschr. Ansatz / Ergebnis (Sp. 6 ./: 5)
		1	2	3	4	5	6	7
1.	Steuern und ähnliche Abgaben	0,00	0	0,00	0,00	0,00	0,00	0,00
2.	Zuwendungen und allgemeine Umlagen	0,00	0	0,00	0,00	0,00	0,00	0,00
3.	Sonstige Transfererträge	0,00	0	0,00	0,00	0,00	0,00	0,00
4.	Öffentlich-rechtliche Leistungsentgelte	96,00	0	0,00	0,00	0,00	36,00	36,00
5.	Privatrechtliche Leistungsentgelte	0,00	0	0,00	0,00	0,00	0,00	0,00
6.	Kostenerstattungen und Kostenumlagen	0,00	0	0,00	0,00	0,00	0,00	0,00
7.	sonstige ordentliche Erträge	61.686,82	40.200	0,00	0,00	40.200,00	55.137,63	14.937,63
8.	aktivierte Eigenleistungen	0,00	0	0,00	0,00	0,00	0,00	0,00
9.	Bestandsveränderungen	0,00	0	0,00	0,00	0,00	0,00	0,00
10.	= Erträge aus laufender Verwaltungstätigkeit	61.782,82	40.200	0,00	0,00	40.200,00	55.173,63	14.973,63
11.	Personalaufwendungen	89.716,82	87.700	0,00	0,00	87.700,00	88.503,05	803,05
12.	Versorgungsaufwendungen	0,00	0	0,00	0,00	0,00	0,00	0,00
13.	Aufwendungen für Sach- und Dienstleistungen	0,00	0	0,00	0,00	0,00	0,00	0,00
14.	Abschreibungen	1.124,27	0	0,00	0,00	0,00	2.786,01	2.786,01
15.	Transferaufwendungen	0,00	0	0,00	0,00	0,00	0,00	0,00
16.	Sonstige ordentliche Aufwendungen	1.509,76	1.500	0,00	0,00	1.500,00	1.150,77	-349,23
17.	= Aufwendungen aus laufender Verwaltungstätigkeit	92.350,85	89.200	0,00	0,00	89.200,00	92.439,83	3.239,83
18.	= Ergebnis der laufenden Verwaltungstätigkeit (10 ./: 17)	-30.568,03	-49.000	0,00	0,00	-49.000,00	-37.266,20	11.733,80
19.	Zinsen und sonstige Finanzerträge	0,00	0	0,00	0,00	0,00	0,00	0,00
20.	- Zinsen und sonstige Finanzaufwendungen	0,00	0	0,00	0,00	0,00	0,00	0,00
21.	= Finanzergebnis	0,00	0	0,00	0,00	0,00	0,00	0,00
22.	= ordentliches Ergebnis (18 + 21)	-30.568,03	-49.000	0,00	0,00	-49.000,00	-37.266,20	11.733,80
23.	außerordentliche Erträge	0,00	0	0,00	0,00	0,00	0,00	0,00
24.	- außerordentliche Aufwendungen	0,00	0	0,00	0,00	0,00	0,00	0,00
25.	= außerordentliches Ergebnis	0,00	0	0,00	0,00	0,00	0,00	0,00
26.	= Ergebnis vor Berücksichtigung der internen Leistungsbeziehungen (22 + 25)	-30.568,03	-49.000	0,00	0,00	-49.000,00	-37.266,20	11.733,80
27.	Erträge aus internen Leistungsbeziehungen	0,00	0	0,00	0,00	0,00	0,00	0,00
28.	- Aufwendungen aus internen Leistungsbeziehungen	0,00	0	0,00	0,00	0,00	0,00	0,00
29.	= Gesamtergebnis des Teilhaushalts	-30.568,03	-49.000	0,00	0,00	-49.000,00	-37.266,20	11.733,80
Nachrichtlich:								
30.	nicht zahlungswirksame Erträge	0,00	0	0,00	0,00	0,00	0,00	0,00
31.	nicht zahlungswirksame Aufwendungen	1.424,27	-2.800	0,00	0,00	-2.800,00	5.886,01	8.686,01

Produktbereich	12 Sicherheit und Ordnung
Produktgruppe	122 Ordnungsangelegenheiten
Produkt	12201 Bußgeld

**Teilfinanzrechnung
Haushaltsjahr 2014
- in EUR -**

Einzahlungs- und Auszahlungsarten		Ergebnis des Vorjahres	Ansatz des Haushaltsjahres	übertragene Ermächtigungen aus Vorjahr	über- und außerplanmäßige Bewilligungen	fortgeschr. Ansatz des Haushaltsjahres (Sp. 2 + 3 + 4)	Ergebnis des Haushaltsjahres	Vergleich fortgeschr. Ansatz / Ergebnis (Sp. 6 ./ 5)
		1	2	3	4	5	6	7
1.	Einzahlungen aus Investitionszuwendungen	0,00	0	0,00	0,00	0,00	0,00	0,00
2.	Einzahlungen aus Beiträgen und ähnlichen Entgelten	0,00	0	0,00	0,00	0,00	0,00	0,00
3.	Einzahlungen aus der Veräußerung von immateriellen Vermögensgegenständen	0,00	0	0,00	0,00	0,00	0,00	0,00
4.	Einzahlungen aus der Veräußerung von Grundstücken, grundstücksgleichen Rechten und Gebäuden	0,00	0	0,00	0,00	0,00	0,00	0,00
5.	Einzahlungen aus der Veräußerung von übrigem Sachanlagevermögen	0,00	0	0,00	0,00	0,00	0,00	0,00
6.	Einzahlungen aus der Veräußerung von Finanzanlagevermögen	0,00	0	0,00	0,00	0,00	0,00	0,00
7.	Sonstige Einzahlungen aus Investitionstätigkeit	0,00	0	0,00	0,00	0,00	0,00	0,00
8.	= Einzahlungen aus der Investitionstätigkeit	0,00	0	0,00	0,00	0,00	0,00	0,00
9.	Auszahlungen für Baumaßnahmen	0,00	0	0,00	0,00	0,00	0,00	0,00
10.	Auszahlungen für den Erwerb von immateriellen Vermögensgegenständen	0,00	0	0,00	0,00	0,00	0,00	0,00
11.	Auszahlungen für den Erwerb von Grundstücken, grundstücksgleichen Rechten und Gebäuden	0,00	0	0,00	0,00	0,00	0,00	0,00
12.	Auszahlungen für den Erwerb von übrigem Sachanlagevermögen	0,00	0	0,00	0,00	0,00	0,00	0,00
13.	Auszahlungen für den Erwerb von Finanzanlagevermögen	0,00	0	0,00	0,00	0,00	0,00	0,00
14.	Auszahlungen von aktivierbaren Zuwendungen für Investitionen Dritter	0,00	0	0,00	0,00	0,00	0,00	0,00
15.	Sonstige Auszahlungen aus Investitionstätigkeit	0,00	0	0,00	0,00	0,00	0,00	0,00
16.	= Auszahlungen aus der Investitionstätigkeit	0,00	0	0,00	0,00	0,00	0,00	0,00
17.	= Saldo aus der Investitionstätigkeit	0,00	0	0,00	0,00	0,00	0,00	0,00

Produktbereich	12 Sicherheit und Ordnung
Produktgruppe	122 Ordnungsangelegenheiten
Produkt	12202 Allgemeine Ordnungsangelegenheiten

Teilergebnisrechnung
Haushaltsjahr 2014
- in EUR -

Budget- und Produktverantwortung
FB-Leiter FB 6

Ertrags- und Aufwandsarten		Ergebnis des Vorjahres	Ansatz des Haushaltsjahres	übertragene Ermächtigungen aus Vorjahr	über- und außerplanmäßige Bewilligungen	fortgeschr. Ansatz des Haushaltsjahres (Sp. 2 + 3 + 4)	Ergebnis des Haushaltsjahres	Vergleich fortgeschr. Ansatz / Ergebnis (Sp. 6 ./ 5)
		1	2	3	4	5	6	7
1.	Steuern und ähnliche Abgaben	0,00	0	0,00	0,00	0,00	0,00	0,00
2.	Zuwendungen und allgemeine Umlagen	0,00	0	0,00	0,00	0,00	0,00	0,00
3.	Sonstige Transfererträge	0,00	0	0,00	0,00	0,00	0,00	0,00
4.	Öffentlich-rechtliche Leistungsentgelte	81.915,59	58.700	0,00	0,00	58.700,00	61.359,07	2.659,07
5.	Privatrechtliche Leistungsentgelte	2.986,42	1.800	0,00	0,00	1.800,00	2.918,68	1.118,68
6.	Kostenerstattungen und Kostenumlagen	20.414,35	8.500	0,00	0,00	8.500,00	21.919,03	13.419,03
7.	sonstige ordentliche Erträge	130.900,00	75.000	0,00	0,00	75.000,00	95.424,98	20.424,98
8.	aktivierte Eigenleistungen	0,00	0	0,00	0,00	0,00	0,00	0,00
9.	Bestandsveränderungen	0,00	0	0,00	0,00	0,00	0,00	0,00
10.	= Erträge aus laufender Verwaltungstätigkeit	236.216,36	144.000	0,00	0,00	144.000,00	181.621,76	37.621,76
11.	Personalaufwendungen	531.154,48	546.100	0,00	8.700,00	554.800,00	543.046,05	-11.753,95
12.	Versorgungsaufwendungen	0,00	0	0,00	0,00	0,00	0,00	0,00
13.	Aufwendungen für Sach- und Dienstleistungen	26.137,86	32.900	0,00	0,00	32.900,00	38.122,99	5.222,99
14.	Abschreibungen	17.229,65	12.000	0,00	0,00	12.000,00	16.399,15	4.399,15
15.	Transferaufwendungen	0,00	0	0,00	0,00	0,00	0,00	0,00
16.	Sonstige ordentliche Aufwendungen	20.822,01	16.600	0,00	0,00	16.600,00	13.837,20	-2.762,80
17.	= Aufwendungen aus laufender Verwaltungstätigkeit	595.344,00	607.600	0,00	8.700,00	616.300,00	611.405,39	-4.894,61
18.	= Ergebnis der laufenden Verwaltungstätigkeit (10 ./ 17)	-359.127,64	-463.600	0,00	-8.700,00	-472.300,00	-429.783,63	42.516,37
19.	Zinsen und sonstige Finanzerträge	0,00	0	0,00	0,00	0,00	0,00	0,00
20.	- Zinsen und sonstige Finanzaufwendungen	0,00	0	0,00	0,00	0,00	0,00	0,00
21.	= Finanzergebnis	0,00	0	0,00	0,00	0,00	0,00	0,00
22.	= ordentliches Ergebnis (18 + 21)	-359.127,64	-463.600	0,00	-8.700,00	-472.300,00	-429.783,63	42.516,37
23.	außerordentliche Erträge	0,00	0	0,00	0,00	0,00	0,00	0,00
24.	- außerordentliche Aufwendungen	0,00	0	0,00	0,00	0,00	0,00	0,00
25.	= außerordentliches Ergebnis	0,00	0	0,00	0,00	0,00	0,00	0,00
26.	= Ergebnis vor Berücksichtigung der internen Leistungsbeziehungen (22 + 25)	-359.127,64	-463.600	0,00	-8.700,00	-472.300,00	-429.783,63	42.516,37
27.	Erträge aus internen Leistungsbeziehungen	0,00	200	0,00	0,00	200,00	170,00	-30,00
28.	- Aufwendungen aus internen Leistungsbeziehungen	0,00	0	0,00	0,00	0,00	0,00	0,00
29.	= Gesamtergebnis des Teilhaushalts	-359.127,64	-463.400	0,00	-8.700,00	-472.100,00	-429.613,63	42.486,37
Nachrichtlich:								
30.	nicht zahlungswirksame Erträge	0,00	200	0,00	0,00	200,00	170,00	-30,00
31.	nicht zahlungswirksame Aufwendungen	18.829,65	13.300	0,00	8.700,00	22.000,00	23.500,15	1.500,15

Produktbereich	12 Sicherheit und Ordnung
Produktgruppe	122 Ordnungsangelegenheiten
Produkt	12202 Allgemeine Ordnungsangelegenheiten

**Teilfinanzrechnung
Haushaltsjahr 2014
- in EUR -**

Einzahlungs- und Auszahlungsarten		Ergebnis des Vorjahres	Ansatz des Haushaltsjahres	übertragene Ermächtigungen aus Vorjahr	über- und außerplanmäßige Bewilligungen	fortgeschr. Ansatz des Haushaltsjahres (Sp. 2 + 3 + 4)	Ergebnis des Haushaltsjahres	Vergleich fortgeschr. Ansatz / Ergebnis (Sp. 6 ./ 5)
		1	2	3	4	5	6	7
1.	Einzahlungen aus Investitionszuwendungen	0,00	0	0,00	0,00	0,00	0,00	0,00
2.	Einzahlungen aus Beiträgen und ähnlichen Entgelten	0,00	0	0,00	0,00	0,00	0,00	0,00
3.	Einzahlungen aus der Veräußerung von immateriellen Vermögensgegenständen	0,00	0	0,00	0,00	0,00	0,00	0,00
4.	Einzahlungen aus der Veräußerung von Grundstücken, grundstücksgleichen Rechten und Gebäuden	0,00	0	0,00	0,00	0,00	0,00	0,00
5.	Einzahlungen aus der Veräußerung von übrigem Sachanlagevermögen	0,00	0	0,00	0,00	0,00	0,00	0,00
6.	Einzahlungen aus der Veräußerung von Finanzanlagevermögen	0,00	0	0,00	0,00	0,00	0,00	0,00
7.	Sonstige Einzahlungen aus Investitionstätigkeit	0,00	0	0,00	0,00	0,00	0,00	0,00
8.	= Einzahlungen aus der Investitionstätigkeit	0,00	0	0,00	0,00	0,00	0,00	0,00
9.	Auszahlungen für Baumaßnahmen	0,00	0	0,00	0,00	0,00	0,00	0,00
10.	Auszahlungen für den Erwerb von immateriellen Vermögensgegenständen	0,00	0	0,00	0,00	0,00	0,00	0,00
11.	Auszahlungen für den Erwerb von Grundstücken, grundstücksgleichen Rechten und Gebäuden	0,00	0	0,00	0,00	0,00	0,00	0,00
12.	Auszahlungen für den Erwerb von übrigem Sachanlagevermögen	417,97	0	0,00	199,00	199,00	199,00	0,00
13.	Auszahlungen für den Erwerb von Finanzanlagevermögen	0,00	0	0,00	0,00	0,00	0,00	0,00
14.	Auszahlungen von aktivierbaren Zuwendungen für Investitionen Dritter	0,00	0	0,00	0,00	0,00	0,00	0,00
15.	Sonstige Auszahlungen aus Investitionstätigkeit	0,00	0	0,00	0,00	0,00	0,00	0,00
16.	= Auszahlungen aus der Investitionstätigkeit	417,97	0	0,00	199,00	199,00	199,00	0,00
17.	= Saldo aus der Investitionstätigkeit	-417,97	0	0,00	-199,00	-199,00	-199,00	0,00

Produktbereich	12 Sicherheit und Ordnung
Produktgruppe	122 Ordnungsangelegenheiten
Produkt	12202 Allgemeine Ordnungsangelegenheiten

Investitionsmaßnahmen	Ergebnis des Vorjahres	Ansatz des Haushaltsjahres	übertragene Ermächtigungen aus Vorjahr	über- und außerplanmäßige Bewilligungen	fortgeschr. Ansatz des Haushaltsjahres (Sp. 2 + 3 + 4)	Ergebnis des Haushaltsjahres	Vergleich fortgeschr. Ansatz / Ergebnis (Sp. 6 ./ 5)
	1	2	3	4	5	6	7
<i>Investitionsmaßnahmen oberhalb der festgelegten Wertgrenze</i>							
12202058 Geringwertige Wirtschaftsgüter							
12202.7832000	417,97	0	0,00	199,00	199,00	199,00	0,00
= Saldo	-417,97	0	0,00	-199,00	-199,00	-199,00	0,00

Produktbereich	12 Sicherheit und Ordnung
Produktgruppe	122 Ordnungsangelegenheiten
Produkt	12203 Ausländer- und Staatsangehörigkeits- angelegenheiten

Teilergebnisrechnung
Haushaltsjahr 2014
- in EUR -

Budget- und Produktverantwortung
FB-Leiter FB 6

Ertrags- und Aufwandsarten		Ergebnis des Vorjahres	Ansatz des Haushaltsjahres	übertragene Ermächtigungen aus Vorjahr	über- und außerplanmäßige Bewilligungen	fortgeschr. Ansatz des Haushaltsjahres (Sp. 2 + 3 + 4)	Ergebnis des Haushaltsjahres	Vergleich fortgeschr. Ansatz / Ergebnis (Sp. 6 ./: 5)
		1	2	3	4	5	6	7
1.	Steuern und ähnliche Abgaben	0,00	0	0,00	0,00	0,00	0,00	0,00
2.	Zuwendungen und allgemeine Umlagen	0,00	0	0,00	0,00	0,00	0,00	0,00
3.	Sonstige Transfererträge	0,00	0	0,00	0,00	0,00	0,00	0,00
4.	Öffentlich-rechtliche Leistungsentgelte	10.677,58	7.000	0,00	0,00	7.000,00	6.778,15	-221,85
5.	Privatrechtliche Leistungsentgelte	0,00	0	0,00	0,00	0,00	0,00	0,00
6.	Kostenerstattungen und Kostenumlagen	0,00	1.300	0,00	0,00	1.300,00	0,00	-1.300,00
7.	sonstige ordentliche Erträge	0,00	0	0,00	0,00	0,00	0,00	0,00
8.	aktivierte Eigenleistungen	0,00	0	0,00	0,00	0,00	0,00	0,00
9.	Bestandsveränderungen	0,00	0	0,00	0,00	0,00	0,00	0,00
10.	= Erträge aus laufender Verwaltungstätigkeit	10.677,58	8.300	0,00	0,00	8.300,00	6.778,15	-1.521,85
11.	Personalaufwendungen	84.492,69	86.000	0,00	0,00	86.000,00	87.218,05	1.218,05
12.	Versorgungsaufwendungen	0,00	0	0,00	0,00	0,00	0,00	0,00
13.	Aufwendungen für Sach- und Dienstleistungen	0,00	400	0,00	0,00	400,00	201,11	-198,89
14.	Abschreibungen	-5,00	0	0,00	0,00	0,00	6,00	6,00
15.	Transferaufwendungen	0,00	0	0,00	0,00	0,00	0,00	0,00
16.	Sonstige ordentliche Aufwendungen	8.406,63	7.200	0,00	0,00	7.200,00	7.154,39	-45,61
17.	= Aufwendungen aus laufender Verwaltungstätigkeit	92.894,32	93.600	0,00	0,00	93.600,00	94.579,55	979,55
18.	= Ergebnis der laufenden Verwaltungstätigkeit (10 ./: 17)	-82.216,74	-85.300	0,00	0,00	-85.300,00	-87.801,40	-2.501,40
19.	Zinsen und sonstige Finanzerträge	0,00	0	0,00	0,00	0,00	0,00	0,00
20.	- Zinsen und sonstige Finanzaufwendungen	0,00	0	0,00	0,00	0,00	0,00	0,00
21.	= Finanzergebnis	0,00	0	0,00	0,00	0,00	0,00	0,00
22.	= ordentliches Ergebnis (18 + 21)	-82.216,74	-85.300	0,00	0,00	-85.300,00	-87.801,40	-2.501,40
23.	außerordentliche Erträge	0,00	0	0,00	0,00	0,00	0,00	0,00
24.	- außerordentliche Aufwendungen	0,00	0	0,00	0,00	0,00	0,00	0,00
25.	= außerordentliches Ergebnis	0,00	0	0,00	0,00	0,00	0,00	0,00
26.	= Ergebnis vor Berücksichtigung der internen Leistungsbeziehungen (22 + 25)	-82.216,74	-85.300	0,00	0,00	-85.300,00	-87.801,40	-2.501,40
27.	Erträge aus internen Leistungsbeziehungen	0,00	0	0,00	0,00	0,00	0,00	0,00
28.	- Aufwendungen aus internen Leistungsbeziehungen	0,00	0	0,00	0,00	0,00	0,00	0,00
29.	= Gesamtergebnis des Teilhaushalts	-82.216,74	-85.300	0,00	0,00	-85.300,00	-87.801,40	-2.501,40
Nachrichtlich:								
30.	nicht zahlungswirksame Erträge	0,00	0	0,00	0,00	0,00	0,00	0,00
31.	nicht zahlungswirksame Aufwendungen	695,00	0	0,00	0,00	0,00	106,00	106,00

Produktbereich	12 Sicherheit und Ordnung
Produktgruppe	122 Ordnungsangelegenheiten
Produkt	12203 Ausländer- und Staatsangehörigkeits- angelegenheiten

**Teilfinanzrechnung
Haushaltsjahr 2014
- in EUR -**

Einzahlungs- und Auszahlungsarten		Ergebnis des Vorjahres	Ansatz des Haushaltsjahres	übertragene Ermächtigungen aus Vorjahr	über- und außerplanmäßige Bewilligungen	fortgeschr. Ansatz des Haushaltsjahres (Sp. 2 + 3 + 4)	Ergebnis des Haushaltsjahres	Vergleich fortgeschr. Ansatz / Ergebnis (Sp. 6 ./ 5)
		1	2	3	4	5	6	7
1.	Einzahlungen aus Investitionszuwendungen	0,00	0	0,00	0,00	0,00	0,00	0,00
2.	Einzahlungen aus Beiträgen und ähnlichen Entgelten	0,00	0	0,00	0,00	0,00	0,00	0,00
3.	Einzahlungen aus der Veräußerung von immateriellen Vermögensgegenständen	0,00	0	0,00	0,00	0,00	0,00	0,00
4.	Einzahlungen aus der Veräußerung von Grundstücken, grundstücksgleichen Rechten und Gebäuden	0,00	0	0,00	0,00	0,00	0,00	0,00
5.	Einzahlungen aus der Veräußerung von übrigem Sachanlagevermögen	0,00	0	0,00	0,00	0,00	0,00	0,00
6.	Einzahlungen aus der Veräußerung von Finanzanlagevermögen	0,00	0	0,00	0,00	0,00	0,00	0,00
7.	Sonstige Einzahlungen aus Investitionstätigkeit	0,00	0	0,00	0,00	0,00	0,00	0,00
8.	= Einzahlungen aus der Investitionstätigkeit	0,00	0	0,00	0,00	0,00	0,00	0,00
9.	Auszahlungen für Baumaßnahmen	0,00	0	0,00	0,00	0,00	0,00	0,00
10.	Auszahlungen für den Erwerb von immateriellen Vermögensgegenständen	0,00	0	0,00	0,00	0,00	0,00	0,00
11.	Auszahlungen für den Erwerb von Grundstücken, grundstücksgleichen Rechten und Gebäuden	0,00	0	0,00	0,00	0,00	0,00	0,00
12.	Auszahlungen für den Erwerb von übrigem Sachanlagevermögen	0,00	0	0,00	0,00	0,00	0,00	0,00
13.	Auszahlungen für den Erwerb von Finanzanlagevermögen	0,00	0	0,00	0,00	0,00	0,00	0,00
14.	Auszahlungen von aktivierbaren Zuwendungen für Investitionen Dritter	0,00	0	0,00	0,00	0,00	0,00	0,00
15.	Sonstige Auszahlungen aus Investitionstätigkeit	0,00	0	0,00	0,00	0,00	0,00	0,00
16.	= Auszahlungen aus der Investitionstätigkeit	0,00	0	0,00	0,00	0,00	0,00	0,00
17.	= Saldo aus der Investitionstätigkeit	0,00	0	0,00	0,00	0,00	0,00	0,00

Produktbereich	12 Sicherheit und Ordnung
Produktgruppe	122 Ordnungsangelegenheiten
Produkt	12204 Standesamt

Teilergebnisrechnung
Haushaltsjahr 2014
- in EUR -

Budget- und Produktverantwortung
FB-Leiter FB 6

Ertrags- und Aufwandsarten		Ergebnis des Vorjahres	Ansatz des Haushaltsjahres	übertragene Ermächtigungen aus Vorjahr	über- und außerplanmäßige Bewilligungen	fortgeschr. Ansatz des Haushaltsjahres (Sp. 2 + 3 + 4)	Ergebnis des Haushaltsjahres	Vergleich fortgeschr. Ansatz / Ergebnis (Sp. 6 ./ 5)
		1	2	3	4	5	6	7
1.	Steuern und ähnliche Abgaben	0,00	0	0,00	0,00	0,00	0,00	0,00
2.	Zuwendungen und allgemeine Umlagen	0,00	0	0,00	0,00	0,00	0,00	0,00
3.	Sonstige Transfererträge	0,00	0	0,00	0,00	0,00	0,00	0,00
4.	Öffentlich-rechtliche Leistungsentgelte	51.156,02	50.300	0,00	0,00	50.300,00	51.345,70	1.045,70
5.	Privatrechtliche Leistungsentgelte	2.229,77	2.800	0,00	0,00	2.800,00	1.981,70	-818,30
6.	Kostenerstattungen und Kostenumlagen	11.507,52	2.800	0,00	0,00	2.800,00	2.876,88	76,88
7.	sonstige ordentliche Erträge	0,00	0	0,00	0,00	0,00	0,00	0,00
8.	aktivierte Eigenleistungen	0,00	0	0,00	0,00	0,00	0,00	0,00
9.	Bestandsveränderungen	0,00	0	0,00	0,00	0,00	0,00	0,00
10.	= Erträge aus laufender Verwaltungstätigkeit	64.893,31	55.900	0,00	0,00	55.900,00	56.204,28	304,28
11.	Personalaufwendungen	133.773,89	125.500	0,00	0,00	125.500,00	126.380,56	880,56
12.	Versorgungsaufwendungen	-7.000,00	-1.800	0,00	0,00	-1.800,00	-1.800,00	0,00
13.	Aufwendungen für Sach- und Dienstleistungen	179,27	1.200	0,00	0,00	1.200,00	470,66	-729,34
14.	Abschreibungen	42,00	0	0,00	0,00	0,00	-19,00	-19,00
15.	Transferaufwendungen	0,00	0	0,00	0,00	0,00	0,00	0,00
16.	Sonstige ordentliche Aufwendungen	4.687,18	4.300	0,00	0,00	4.300,00	3.648,17	-651,83
17.	= Aufwendungen aus laufender Verwaltungstätigkeit	131.682,34	129.200	0,00	0,00	129.200,00	128.680,39	-519,61
18.	= Ergebnis der laufenden Verwaltungstätigkeit (10 ./ 17)	-66.789,03	-73.300	0,00	0,00	-73.300,00	-72.476,11	823,89
19.	Zinsen und sonstige Finanzerträge	0,00	0	0,00	0,00	0,00	0,00	0,00
20.	- Zinsen und sonstige Finanzaufwendungen	0,00	0	0,00	0,00	0,00	0,00	0,00
21.	= Finanzergebnis	0,00	0	0,00	0,00	0,00	0,00	0,00
22.	= ordentliches Ergebnis (18 + 21)	-66.789,03	-73.300	0,00	0,00	-73.300,00	-72.476,11	823,89
23.	außerordentliche Erträge	0,00	0	0,00	0,00	0,00	0,00	0,00
24.	- außerordentliche Aufwendungen	0,00	0	0,00	0,00	0,00	0,00	0,00
25.	= außerordentliches Ergebnis	0,00	0	0,00	0,00	0,00	0,00	0,00
26.	= Ergebnis vor Berücksichtigung der internen Leistungsbeziehungen (22 + 25)	-66.789,03	-73.300	0,00	0,00	-73.300,00	-72.476,11	823,89
27.	Erträge aus internen Leistungsbeziehungen	0,00	0	0,00	0,00	0,00	0,00	0,00
28.	- Aufwendungen aus internen Leistungsbeziehungen	0,00	0	0,00	0,00	0,00	0,00	0,00
29.	= Gesamtergebnis des Teilhaushalts	-66.789,03	-73.300	0,00	0,00	-73.300,00	-72.476,11	823,89
Nachrichtlich:								
30.	nicht zahlungswirksame Erträge	0,00	0	0,00	0,00	0,00	0,00	0,00
31.	nicht zahlungswirksame Aufwendungen	-29.858,00	-10.700	0,00	0,00	-10.700,00	-11.019,00	-319,00

Produktbereich	12 Sicherheit und Ordnung
Produktgruppe	122 Ordnungsangelegenheiten
Produkt	12204 Standesamt

**Teilfinanzrechnung
Haushaltsjahr 2014
- in EUR -**

Einzahlungs- und Auszahlungsarten		Ergebnis des Vorjahres	Ansatz des Haushaltsjahres	übertragene Ermächtigungen aus Vorjahr	über- und außerplanmäßige Bewilligungen	fortgeschr. Ansatz des Haushaltsjahres (Sp. 2 + 3 + 4)	Ergebnis des Haushaltsjahres	Vergleich fortgeschr. Ansatz / Ergebnis (Sp. 6 ./ 5)
		1	2	3	4	5	6	7
1.	Einzahlungen aus Investitionszuwendungen	0,00	0	0,00	0,00	0,00	0,00	0,00
2.	Einzahlungen aus Beiträgen und ähnlichen Entgelten	0,00	0	0,00	0,00	0,00	0,00	0,00
3.	Einzahlungen aus der Veräußerung von immateriellen Vermögensgegenständen	0,00	0	0,00	0,00	0,00	0,00	0,00
4.	Einzahlungen aus der Veräußerung von Grundstücken, grundstücksgleichen Rechten und Gebäuden	0,00	0	0,00	0,00	0,00	0,00	0,00
5.	Einzahlungen aus der Veräußerung von übrigem Sachanlagevermögen	0,00	0	0,00	0,00	0,00	0,00	0,00
6.	Einzahlungen aus der Veräußerung von Finanzanlagevermögen	0,00	0	0,00	0,00	0,00	0,00	0,00
7.	Sonstige Einzahlungen aus Investitionstätigkeit	0,00	0	0,00	0,00	0,00	0,00	0,00
8.	= Einzahlungen aus der Investitionstätigkeit	0,00	0	0,00	0,00	0,00	0,00	0,00
9.	Auszahlungen für Baumaßnahmen	0,00	0	0,00	0,00	0,00	0,00	0,00
10.	Auszahlungen für den Erwerb von immateriellen Vermögensgegenständen	0,00	0	0,00	0,00	0,00	0,00	0,00
11.	Auszahlungen für den Erwerb von Grundstücken, grundstücksgleichen Rechten und Gebäuden	0,00	0	0,00	0,00	0,00	0,00	0,00
12.	Auszahlungen für den Erwerb von übrigem Sachanlagevermögen	0,00	0	0,00	0,00	0,00	0,00	0,00
13.	Auszahlungen für den Erwerb von Finanzanlagevermögen	0,00	0	0,00	0,00	0,00	0,00	0,00
14.	Auszahlungen von aktivierbaren Zuwendungen für Investitionen Dritter	0,00	0	0,00	0,00	0,00	0,00	0,00
15.	Sonstige Auszahlungen aus Investitionstätigkeit	0,00	0	0,00	0,00	0,00	0,00	0,00
16.	= Auszahlungen aus der Investitionstätigkeit	0,00	0	0,00	0,00	0,00	0,00	0,00
17.	= Saldo aus der Investitionstätigkeit	0,00	0	0,00	0,00	0,00	0,00	0,00

Produktbereich	12 Sicherheit und Ordnung
Produktgruppe	122 Ordnungsangelegenheiten
Produkt	12205 Pass- und Meldeangelegenheiten

Teilergebnisrechnung
Haushaltsjahr 2014
- in EUR -

Budget- und Produktverantwortung
FB-Leiter FB 6

Ertrags- und Aufwandsarten		Ergebnis des Vorjahres	Ansatz des Haushaltsjahres	übertragene Ermächtigungen aus Vorjahr	über- und außerplanmäßige Bewilligungen	fortgeschr. Ansatz des Haushaltsjahres (Sp. 2 + 3 + 4)	Ergebnis des Haushaltsjahres	Vergleich fortgeschr. Ansatz / Ergebnis (Sp. 6 ./: 5)
		1	2	3	4	5	6	7
1.	Steuern und ähnliche Abgaben	0,00	0	0,00	0,00	0,00	0,00	0,00
2.	Zuwendungen und allgemeine Umlagen	0,00	0	0,00	0,00	0,00	0,00	0,00
3.	Sonstige Transfererträge	0,00	0	0,00	0,00	0,00	0,00	0,00
4.	Öffentlich-rechtliche Leistungsentgelte	189.086,24	272.500	0,00	0,00	272.500,00	232.427,92	-40.072,08
5.	Privatrechtliche Leistungsentgelte	0,00	0	0,00	0,00	0,00	0,00	0,00
6.	Kostenerstattungen und Kostenumlagen	0,00	0	0,00	0,00	0,00	0,00	0,00
7.	sonstige ordentliche Erträge	6.283,00	5.600	0,00	0,00	5.600,00	6.014,00	414,00
8.	aktivierte Eigenleistungen	0,00	0	0,00	0,00	0,00	0,00	0,00
9.	Bestandsveränderungen	0,00	0	0,00	0,00	0,00	0,00	0,00
10.	= Erträge aus laufender Verwaltungstätigkeit	195.369,24	278.100	0,00	0,00	278.100,00	238.441,92	-39.658,08
11.	Personalaufwendungen	215.267,92	233.400	0,00	0,00	233.400,00	236.626,43	3.226,43
12.	Versorgungsaufwendungen	0,00	0	0,00	0,00	0,00	0,00	0,00
13.	Aufwendungen für Sach- und Dienstleistungen	1.165,20	1.800	0,00	0,00	1.800,00	398,47	-1.401,53
14.	Abschreibungen	107,00	0	0,00	0,00	0,00	-44,00	-44,00
15.	Transferaufwendungen	0,00	0	0,00	0,00	0,00	0,00	0,00
16.	Sonstige ordentliche Aufwendungen	127.641,91	191.900	0,00	0,00	191.900,00	166.731,07	-25.168,93
17.	= Aufwendungen aus laufender Verwaltungstätigkeit	344.182,03	427.100	0,00	0,00	427.100,00	403.711,97	-23.388,03
18.	= Ergebnis der laufenden Verwaltungstätigkeit (10 ./: 17)	-148.812,79	-149.000	0,00	0,00	-149.000,00	-165.270,05	-16.270,05
19.	Zinsen und sonstige Finanzerträge	0,00	0	0,00	0,00	0,00	0,00	0,00
20.	- Zinsen und sonstige Finanzaufwendungen	0,00	0	0,00	0,00	0,00	0,00	0,00
21.	= Finanzergebnis	0,00	0	0,00	0,00	0,00	0,00	0,00
22.	= ordentliches Ergebnis (18 + 21)	-148.812,79	-149.000	0,00	0,00	-149.000,00	-165.270,05	-16.270,05
23.	außerordentliche Erträge	0,00	0	0,00	0,00	0,00	0,00	0,00
24.	- außerordentliche Aufwendungen	0,00	0	0,00	0,00	0,00	0,00	0,00
25.	= außerordentliches Ergebnis	0,00	0	0,00	0,00	0,00	0,00	0,00
26.	= Ergebnis vor Berücksichtigung der internen Leistungsbeziehungen (22 + 25)	-148.812,79	-149.000	0,00	0,00	-149.000,00	-165.270,05	-16.270,05
27.	Erträge aus internen Leistungsbeziehungen	0,00	0	0,00	0,00	0,00	0,00	0,00
28.	- Aufwendungen aus internen Leistungsbeziehungen	0,00	0	0,00	0,00	0,00	0,00	0,00
29.	= Gesamtergebnis des Teilhaushalts	-148.812,79	-149.000	0,00	0,00	-149.000,00	-165.270,05	-16.270,05
Nachrichtlich:								
30.	nicht zahlungswirksame Erträge	0,00	0	0,00	0,00	0,00	0,00	0,00
31.	nicht zahlungswirksame Aufwendungen	807,00	500	0,00	0,00	500,00	1.156,00	656,00

Produktbereich	12 Sicherheit und Ordnung
Produktgruppe	122 Ordnungsangelegenheiten
Produkt	12205 Pass- und Meldeangelegenheiten

**Teilfinanzrechnung
Haushaltsjahr 2014
- in EUR -**

Einzahlungs- und Auszahlungsarten		Ergebnis des Vorjahres	Ansatz des Haushaltsjahres	übertragene Ermächtigungen aus Vorjahr	über- und außerplanmäßige Bewilligungen	fortgeschr. Ansatz des Haushaltsjahres (Sp. 2 + 3 + 4)	Ergebnis des Haushaltsjahres	Vergleich fortgeschr. Ansatz / Ergebnis (Sp. 6 ./ 5)
		1	2	3	4	5	6	7
1.	Einzahlungen aus Investitionszuwendungen	0,00	0	0,00	0,00	0,00	0,00	0,00
2.	Einzahlungen aus Beiträgen und ähnlichen Entgelten	0,00	0	0,00	0,00	0,00	0,00	0,00
3.	Einzahlungen aus der Veräußerung von immateriellen Vermögensgegenständen	0,00	0	0,00	0,00	0,00	0,00	0,00
4.	Einzahlungen aus der Veräußerung von Grundstücken, grundstücksgleichen Rechten und Gebäuden	0,00	0	0,00	0,00	0,00	0,00	0,00
5.	Einzahlungen aus der Veräußerung von übrigem Sachanlagevermögen	0,00	0	0,00	0,00	0,00	0,00	0,00
6.	Einzahlungen aus der Veräußerung von Finanzanlagevermögen	0,00	0	0,00	0,00	0,00	0,00	0,00
7.	Sonstige Einzahlungen aus Investitionstätigkeit	0,00	0	0,00	0,00	0,00	0,00	0,00
8.	= Einzahlungen aus der Investitionstätigkeit	0,00	0	0,00	0,00	0,00	0,00	0,00
9.	Auszahlungen für Baumaßnahmen	0,00	0	0,00	0,00	0,00	0,00	0,00
10.	Auszahlungen für den Erwerb von immateriellen Vermögensgegenständen	0,00	0	0,00	0,00	0,00	0,00	0,00
11.	Auszahlungen für den Erwerb von Grundstücken, grundstücksgleichen Rechten und Gebäuden	0,00	0	0,00	0,00	0,00	0,00	0,00
12.	Auszahlungen für den Erwerb von übrigem Sachanlagevermögen	0,00	0	0,00	0,00	0,00	0,00	0,00
13.	Auszahlungen für den Erwerb von Finanzanlagevermögen	0,00	0	0,00	0,00	0,00	0,00	0,00
14.	Auszahlungen von aktivierbaren Zuwendungen für Investitionen Dritter	0,00	0	0,00	0,00	0,00	0,00	0,00
15.	Sonstige Auszahlungen aus Investitionstätigkeit	0,00	0	0,00	0,00	0,00	0,00	0,00
16.	= Auszahlungen aus der Investitionstätigkeit	0,00	0	0,00	0,00	0,00	0,00	0,00
17.	= Saldo aus der Investitionstätigkeit	0,00	0	0,00	0,00	0,00	0,00	0,00

Produktbereich	12 Sicherheit und Ordnung
Produktgruppe	126 Brandschutz
Produkt	12601 Brandschutz

Teilergebnisrechnung
Haushaltsjahr 2014
- in EUR -

Budget- und Produktverantwortung
FB-Leiter FB 6

Ertrags- und Aufwandsarten		Ergebnis des Vorjahres	Ansatz des Haushaltsjahres	übertragene Ermächtigungen aus Vorjahr	über- und außerplanmäßige Bewilligungen	fortgeschr. Ansatz des Haushaltsjahres (Sp. 2 + 3 + 4)	Ergebnis des Haushaltsjahres	Vergleich fortgeschr. Ansatz / Ergebnis (Sp. 6 ./ 5)
		1	2	3	4	5	6	7
1.	Steuern und ähnliche Abgaben	0,00	0	0,00	0,00	0,00	0,00	0,00
2.	Zuwendungen und allgemeine Umlagen	48.741,05	48.700	0,00	0,00	48.700,00	53.078,14	4.378,14
3.	Sonstige Transfererträge	0,00	0	0,00	0,00	0,00	0,00	0,00
4.	Öffentlich-rechtliche Leistungsentgelte	75.060,58	45.800	0,00	0,00	45.800,00	50.220,75	4.420,75
5.	Privatrechtliche Leistungsentgelte	8.868,20	200	0,00	0,00	200,00	6.350,20	6.150,20
6.	Kostenerstattungen und Kostenumlagen	3.542,30	1.700	0,00	0,00	1.700,00	2.626,13	926,13
7.	sonstige ordentliche Erträge	30.236,85	0	0,00	0,00	0,00	2.400,00	2.400,00
8.	aktivierte Eigenleistungen	0,00	0	0,00	0,00	0,00	0,00	0,00
9.	Bestandsveränderungen	0,00	0	0,00	0,00	0,00	0,00	0,00
10.	= Erträge aus laufender Verwaltungstätigkeit	166.448,98	96.400	0,00	0,00	96.400,00	114.675,22	18.275,22
11.	Personalaufwendungen	1.439.861,91	1.474.900	0,00	22.300,00	1.497.200,00	1.507.833,03	10.633,03
12.	Versorgungsaufwendungen	27.500,00	-800	0,00	95.500,00	94.700,00	95.500,00	800,00
13.	Aufwendungen für Sach- und Dienstleistungen	260.220,34	280.500	1.816,18	0,00	282.316,18	269.968,55	-12.347,63
14.	Abschreibungen	188.350,55	186.800	0,00	0,00	186.800,00	206.487,37	19.687,37
15.	Transferaufwendungen	0,00	0	0,00	0,00	0,00	0,00	0,00
16.	Sonstige ordentliche Aufwendungen	101.678,83	135.200	0,00	0,00	135.200,00	132.666,36	-2.533,64
17.	= Aufwendungen aus laufender Verwaltungstätigkeit	2.017.611,63	2.076.600	1.816,18	117.800,00	2.196.216,18	2.212.455,31	16.239,13
18.	= Ergebnis der laufenden Verwaltungstätigkeit (10 ./ 17)	-1.851.162,65	-1.980.200	-1.816,18	-117.800,00	-2.099.816,18	-2.097.780,09	2.036,09
19.	Zinsen und sonstige Finanzerträge	0,00	0	0,00	0,00	0,00	0,00	0,00
20.	- Zinsen und sonstige Finanzaufwendungen	0,00	0	0,00	0,00	0,00	0,00	0,00
21.	= Finanzergebnis	0,00	0	0,00	0,00	0,00	0,00	0,00
22.	= ordentliches Ergebnis (18 + 21)	-1.851.162,65	-1.980.200	-1.816,18	-117.800,00	-2.099.816,18	-2.097.780,09	2.036,09
23.	außerordentliche Erträge	0,00	0	0,00	0,00	0,00	0,00	0,00
24.	- außerordentliche Aufwendungen	0,00	0	0,00	0,00	0,00	0,00	0,00
25.	= außerordentliches Ergebnis	0,00	0	0,00	0,00	0,00	0,00	0,00
26.	= Ergebnis vor Berücksichtigung der internen Leistungsbeziehungen (22 + 25)	-1.851.162,65	-1.980.200	-1.816,18	-117.800,00	-2.099.816,18	-2.097.780,09	2.036,09
27.	Erträge aus internen Leistungsbeziehungen	2.877,00	1.400	0,00	0,00	1.400,00	593,00	-807,00
28.	- Aufwendungen aus internen Leistungsbeziehungen	0,00	0	0,00	0,00	0,00	0,00	0,00
29.	= Gesamtergebnis des Teilhaushalts	-1.848.285,65	-1.978.800	-1.816,18	-117.800,00	-2.098.416,18	-2.097.187,09	1.229,09
Nachrichtlich:								
30.	nicht zahlungswirksame Erträge	51.618,05	50.100	0,00	0,00	50.100,00	56.071,14	5.971,14
31.	nicht zahlungswirksame Aufwendungen	230.854,55	176.900	0,00	117.800,00	294.700,00	322.525,79	27.825,79

Produktbereich	12 Sicherheit und Ordnung
Produktgruppe	126 Brandschutz
Produkt	12601 Brandschutz

**Teilfinanzrechnung
Haushaltsjahr 2014
- in EUR -**

Einzahlungs- und Auszahlungsarten		Ergebnis des Vorjahres	Ansatz des Haushaltsjahres	übertragene Ermächtigungen aus Vorjahr	über- und außerplanmäßige Bewilligungen	fortgeschr. Ansatz des Haushaltsjahres (Sp. 2 + 3 + 4)	Ergebnis des Haushaltsjahres	Vergleich fortgeschr. Ansatz / Ergebnis (Sp. 6 ./ 5)
		1	2	3	4	5	6	7
1.	Einzahlungen aus Investitionszuwendungen	118.887,82	10.500	0,00	0,00	10.500,00	0,00	-10.500,00
2.	Einzahlungen aus Beiträgen und ähnlichen Entgelten	0,00	0	0,00	0,00	0,00	0,00	0,00
3.	Einzahlungen aus der Veräußerung von immateriellen Vermögensgegenständen	0,00	0	0,00	0,00	0,00	0,00	0,00
4.	Einzahlungen aus der Veräußerung von Grundstücken, grundstücksgleichen Rechten und Gebäuden	0,00	0	0,00	0,00	0,00	0,00	0,00
5.	Einzahlungen aus der Veräußerung von übrigem Sachanlagevermögen	10.236,85	0	0,00	0,00	0,00	0,00	0,00
6.	Einzahlungen aus der Veräußerung von Finanzanlagevermögen	0,00	0	0,00	0,00	0,00	0,00	0,00
7.	Sonstige Einzahlungen aus Investitionstätigkeit	0,00	0	0,00	0,00	0,00	0,00	0,00
8.	= Einzahlungen aus der Investitionstätigkeit	129.124,67	10.500	0,00	0,00	10.500,00	0,00	-10.500,00
9.	Auszahlungen für Baumaßnahmen	332.460,55	30.000	79.796,48	6.706,49	116.502,97	89.224,60	-27.278,37
10.	Auszahlungen für den Erwerb von immateriellen Vermögensgegenständen	0,00	0	0,00	0,00	0,00	0,00	0,00
11.	Auszahlungen für den Erwerb von Grundstücken, grundstücksgleichen Rechten und Gebäuden	0,00	0	0,00	0,00	0,00	0,00	0,00
12.	Auszahlungen für den Erwerb von übrigem Sachanlagevermögen	65.344,21	310.000	48.522,65	0,00	358.522,65	113.056,45	-245.466,20
13.	Auszahlungen für den Erwerb von Finanzanlagevermögen	0,00	0	0,00	0,00	0,00	0,00	0,00
14.	Auszahlungen von aktivierbaren Zuwendungen für Investitionen Dritter	0,00	0	0,00	0,00	0,00	0,00	0,00
15.	Sonstige Auszahlungen aus Investitionstätigkeit	0,00	0	0,00	0,00	0,00	0,00	0,00
16.	= Auszahlungen aus der Investitionstätigkeit	397.804,76	340.000	128.319,13	6.706,49	475.025,62	202.281,05	-272.744,57
17.	= Saldo aus der Investitionstätigkeit	-268.680,09	-329.500	-128.319,13	-6.706,49	-464.525,62	-202.281,05	262.244,57

Produktbereich	12 Sicherheit und Ordnung
Produktgruppe	126 Brandschutz
Produkt	12601 Brandschutz

Investitionsmaßnahmen	Ergebnis des Vorjahres	Ansatz des Haushaltsjahres	übertragene Ermächtigungen aus Vorjahr	über- und außerplanmäßige Bewilligungen	fortgeschr. Ansatz des Haushaltsjahres (Sp. 2 + 3 + 4)	Ergebnis des Haushaltsjahres	Vergleich fortgeschr. Ansatz / Ergebnis (Sp. 6 / . 5)
	1	2	3	4	5	6	7
Investitionsmaßnahmen oberhalb der festgelegten Wertgrenze							
12601006 Neubau FWGH Gatow							
12601.7851005 Neubau Gerätehaus Gatow	0,00	0	0,00	5.908,30	5.908,30	0,00	-5.908,30
= Saldo	0,00	0	0,00	-5.908,30	-5.908,30	0,00	5.908,30
12601007 Feuerwehrgerätehaus Criewen							
12601.7851006	20.945,06	0	3.954,94	-678,64	3.276,30	3.276,30	0,00
= Saldo	-20.945,06	0	-3.954,94	678,64	-3.276,30	-3.276,30	0,00
12601050 Betriebs- und Geschäftsausstattung							
12601.6811000	0,00	10.500	0,00	0,00	10.500,00	0,00	-10.500,00
12601.7831010 Rettungsgeräte	20.187,26	0	0,00	0,00	0,00	0,00	0,00
12601.7831010 Rettungsgeräte	1.379,61	0	0,00	0,00	0,00	0,00	0,00
12601.7831010 Messgeräte	0,00	0	1.468,55	0,00	1.468,55	0,00	-1.468,55
12601.7831010 Ersatz Funktechnik	0,00	54.500	0,00	0,00	54.500,00	1.329,37	-53.170,63
12601.7831010 Atemschutz	0,00	10.000	0,00	0,00	10.000,00	0,00	-10.000,00
12601.7831010 Stromerzeuger	0,00	0	6.000,00	0,00	6.000,00	0,00	-6.000,00
12601.7831010 Ersatz Funktechnik	4.625,50	0	20.374,50	0,00	20.374,50	0,00	-20.374,50
12601.7831010 Schneefräse	1.985,03	0	0,00	0,00	0,00	0,00	0,00
12601.7831010 Sprungpolster	11.214,41	0	0,00	0,00	0,00	0,00	0,00
= Saldo	-39.391,81	-54.000	-27.843,05	0,00	-81.843,05	-1.329,37	80.513,68
12601051 Fahrzeuge							
12601.6831000	10.236,85	0	0,00	0,00	0,00	0,00	0,00
12601.7831010 Feuerwehrfahrzeug	2.196,97	240.500	0,00	0,00	240.500,00	96.182,01	-144.317,99
12601.7831010 Ausrüstung TLF	0,00	0	20.679,60	0,00	20.679,60	0,00	-20.679,60
12601.7831010 Rettungsboot	3.000,00	0	0,00	0,00	0,00	7.299,50	7.299,50
= Saldo	5.039,88	-240.500	-20.679,60	0,00	-261.179,60	-103.481,51	157.698,09
12601058 Geringwertige Wirtschaftsgüter							
12601.7832000	20.755,43	5.000	0,00	0,00	5.000,00	8.245,57	3.245,57
= Saldo	-20.755,43	-5.000	0,00	0,00	-5.000,00	-8.245,57	-3.245,57
12601001 Feuerwehrgerätehaus Vierraden							
12601.6811001	118.887,82	0	0,00	0,00	0,00	0,00	0,00
12601.7851003 Schulungs- und Gemeinschaftsraum	277.726,91	0	75.841,54	6.000,00	81.841,54	63.636,20	-18.205,34
12601.7853001 Außenanlagen	0,00	20.000	0,00	-7.083,56	12.916,44	11.322,51	-1.593,93
= Saldo	-158.839,09	-20.000	-75.841,54	1.083,56	-94.757,98	-74.958,71	19.799,27
12601003 Feuerlöschgrundversorgung							
12601.7853000 Feuerlöschbrunnen Herrenhof	0,00	10.000	0,00	989,59	10.989,59	10.989,59	0,00
12601.7853000 Feuerlöschteich Kunow	33.788,58	0	0,00	0,00	0,00	0,00	0,00
= Saldo	-33.788,58	-10.000	0,00	-989,59	-10.989,59	-10.989,59	0,00
12601003 FWGH Heinersdorfer Str.							
12601.7851002 Einmessung Gebäude	0,00	0	0,00	1.570,80	1.570,80	0,00	-1.570,80
= Saldo	0,00	0	0,00	-1.570,80	-1.570,80	0,00	1.570,80

Produktbereich

21-24 Schulträgeraufgaben

Teilergebnisrechnung
Haushaltsjahr 2014
- in EUR -

Ertrags- und Aufwandsarten		Ergebnis des Vorjahres	Ansatz des Haushaltsjahres	übertragene Ermächtigungen aus Vorjahr	über- und außerplanmäßige Bewilligungen	fortgeschr. Ansatz des Haushaltsjahres (Sp. 2 + 3 + 4)	Ergebnis des Haushaltsjahres	Vergleich fortgeschr. Ansatz / Ergebnis (Sp. 6 ./ 5)
		1	2	3	4	5	6	7
1.	Steuern und ähnliche Abgaben	0,00	0	0,00	0,00	0,00	0,00	0,00
2.	Zuwendungen und allgemeine Umlagen	150.844,11	172.600	0,00	0,00	172.600,00	179.017,72	6.417,72
3.	Sonstige Transfererträge	0,00	0	0,00	0,00	0,00	0,00	0,00
4.	Öffentlich-rechtliche Leistungsentgelte	98.657,54	100.900	0,00	0,00	100.900,00	137.769,61	36.869,61
5.	Privatrechtliche Leistungsentgelte	20.978,55	10.900	0,00	0,00	10.900,00	37.821,88	26.921,88
6.	Kostenerstattungen und Kostenumlagen	88.507,90	86.500	0,00	0,00	86.500,00	83.975,16	-2.524,84
7.	sonstige ordentliche Erträge	9.574,36	8.200	0,00	1.000,00	9.200,00	11.334,08	2.134,08
8.	aktivierte Eigenleistungen	0,00	0	0,00	0,00	0,00	0,00	0,00
9.	Bestandsveränderungen	0,00	0	0,00	0,00	0,00	0,00	0,00
10.	= Erträge aus laufender Verwaltungstätigkeit	368.562,46	379.100	0,00	1.000,00	380.100,00	449.918,45	69.818,45
11.	Personalaufwendungen	425.281,92	438.900	0,00	0,00	438.900,00	440.431,32	1.531,32
12.	Versorgungsaufwendungen	43.500,00	-20.400	0,00	7.900,00	-12.500,00	-11.800,00	700,00
13.	Aufwendungen für Sach- und Dienstleistungen	688.758,16	763.600	3.560,00	0,00	767.160,00	764.781,97	-2.378,03
14.	Abschreibungen	298.336,88	294.100	0,00	0,00	294.100,00	314.823,66	20.723,66
15.	Transferaufwendungen	8.000,00	8.000	0,00	0,00	8.000,00	8.000,00	0,00
16.	Sonstige ordentliche Aufwendungen	47.043,22	50.300	0,00	0,00	50.300,00	48.348,68	-1.951,32
17.	= Aufwendungen aus laufender Verwaltungstätigkeit	1.510.920,18	1.534.500	3.560,00	7.900,00	1.545.960,00	1.564.585,63	18.625,63
18.	= Ergebnis der laufenden Verwaltungstätigkeit (10 ./ 17)	-1.142.357,72	-1.155.400	-3.560,00	-6.900,00	-1.165.860,00	-1.114.667,18	51.192,82
19.	Zinsen und sonstige Finanzerträge	0,00	0	0,00	0,00	0,00	0,00	0,00
20.	- Zinsen und sonstige Finanzaufwendungen	0,00	0	0,00	0,00	0,00	0,00	0,00
21.	= Finanzergebnis	0,00	0	0,00	0,00	0,00	0,00	0,00
22.	= ordentliches Ergebnis (18 + 21)	-1.142.357,72	-1.155.400	-3.560,00	-6.900,00	-1.165.860,00	-1.114.667,18	51.192,82
23.	außerordentliche Erträge	0,00	0	0,00	0,00	0,00	0,00	0,00
24.	- außerordentliche Aufwendungen	0,00	0	0,00	0,00	0,00	0,00	0,00
25.	= außerordentliches Ergebnis	0,00	0	0,00	0,00	0,00	0,00	0,00
26.	= Ergebnis vor Berücksichtigung der internen Leistungsbeziehungen (22 + 25)	-1.142.357,72	-1.155.400	-3.560,00	-6.900,00	-1.165.860,00	-1.114.667,18	51.192,82
27.	Erträge aus internen Leistungsbeziehungen	0,00	0	0,00	0,00	0,00	0,00	0,00
28.	- Aufwendungen aus internen Leistungsbeziehungen	315.365,24	318.100	0,00	0,00	318.100,00	389.372,28	71.272,28
29.	= Gesamtergebnis des Teilhaushalts	-1.457.722,96	-1.473.500	-3.560,00	-6.900,00	-1.483.960,00	-1.504.039,46	-20.079,46
Nachrichtlich:								
30.	nicht zahlungswirksame Erträge	148.833,37	145.800	0,00	1.000,00	146.800,00	160.602,19	13.802,19
31.	nicht zahlungswirksame Aufwendungen	602.302,12	540.200	0,00	7.900,00	548.100,00	641.228,20	93.128,20

Produktbereich

21-24 Schulträgeraufgaben

Teilfinanzrechnung
Haushaltsjahr 2014
- in EUR -

Einzahlungs- und Auszahlungsarten		Ergebnis des Vorjahres	Ansatz des Haushaltsjahres	übertragene Ermächtigungen aus Vorjahr	über- und außerplanmäßige Bewilligungen	fortgeschr. Ansatz des Haushaltsjahres (Sp. 2 + 3 + 4)	Ergebnis des Haushaltsjahres	Vergleich fortgeschr. Ansatz / Ergebnis (Sp. 6 ./: 5)
		1	2	3	4	5	6	7
1.	Einzahlungen aus Investitionszuwendungen	143.404,08	0	0,00	0,00	0,00	0,00	0,00
2.	Einzahlungen aus Beiträgen und ähnlichen Entgelten	0,00	0	0,00	0,00	0,00	0,00	0,00
3.	Einzahlungen aus der Veräußerung von immateriellen Vermögensgegenständen	0,00	0	0,00	0,00	0,00	0,00	0,00
4.	Einzahlungen aus der Veräußerung von Grundstücken, grundstücksgleichen Rechten und Gebäuden	0,00	0	0,00	0,00	0,00	0,00	0,00
5.	Einzahlungen aus der Veräußerung von übrigem Sachanlagevermögen	0,00	0	0,00	0,00	0,00	0,00	0,00
6.	Einzahlungen aus der Veräußerung von Finanzanlagevermögen	0,00	0	0,00	0,00	0,00	0,00	0,00
7.	Sonstige Einzahlungen aus Investitionstätigkeit	0,00	0	0,00	0,00	0,00	0,00	0,00
8.	= Einzahlungen aus der Investitionstätigkeit	143.404,08	0	0,00	0,00	0,00	0,00	0,00
9.	Auszahlungen für Baumaßnahmen	16.107,78	0	283.504,45	0,00	283.504,45	216.166,91	-67.337,54
10.	Auszahlungen für den Erwerb von immateriellen Vermögensgegenständen	0,00	0	0,00	0,00	0,00	0,00	0,00
11.	Auszahlungen für den Erwerb von Grundstücken, grundstücksgleichen Rechten und Gebäuden	0,00	0	0,00	0,00	0,00	0,00	0,00
12.	Auszahlungen für den Erwerb von übrigem Sachanlagevermögen	45.518,77	40.800	0,00	-524,30	40.275,70	17.049,70	-23.226,00
13.	Auszahlungen für den Erwerb von Finanzanlagevermögen	0,00	0	0,00	0,00	0,00	0,00	0,00
14.	Auszahlungen von aktivierbaren Zuwendungen für Investitionen Dritter	0,00	0	0,00	0,00	0,00	0,00	0,00
15.	Sonstige Auszahlungen aus Investitionstätigkeit	0,00	0	0,00	0,00	0,00	0,00	0,00
16.	= Auszahlungen aus der Investitionstätigkeit	61.626,55	40.800	283.504,45	-524,30	323.780,15	233.216,61	-90.563,54
17.	= Saldo aus der Investitionstätigkeit	81.777,53	-40.800	-283.504,45	524,30	-323.780,15	-233.216,61	90.563,54

Produktbereich	21-24 Schulträgeraufgaben
Produktgruppe	211 Grundschulen
Produkt	21101 Grundschulen

**Teilergebnisrechnung
Haushaltsjahr 2014
- in EUR -**

**Budget- und Produktverantwortung
FB-Leiter FB 7**

Ertrags- und Aufwandsarten		Ergebnis des Vorjahres	Ansatz des Haushaltsjahres	übertragene Ermächtigungen aus Vorjahr	über- und außerplanmäßige Bewilligungen	fortgeschr. Ansatz des Haushaltsjahres (Sp. 2 + 3 + 4)	Ergebnis des Haushaltsjahres	Vergleich fortgeschr. Ansatz / Ergebnis (Sp. 6 ./ 5)
		1	2	3	4	5	6	7
1.	Steuern und ähnliche Abgaben	0,00	0	0,00	0,00	0,00	0,00	0,00
2.	Zuwendungen und allgemeine Umlagen	150.844,11	172.600	0,00	0,00	172.600,00	179.017,72	6.417,72
3.	Sonstige Transfererträge	0,00	0	0,00	0,00	0,00	0,00	0,00
4.	Öffentlich-rechtliche Leistungsentgelte	98.657,54	100.900	0,00	0,00	100.900,00	137.769,61	36.869,61
5.	Privatrechtliche Leistungsentgelte	20.978,55	10.900	0,00	0,00	10.900,00	37.821,88	26.921,88
6.	Kostenerstattungen und Kostenumlagen	88.507,90	86.500	0,00	0,00	86.500,00	83.975,16	-2.524,84
7.	sonstige ordentliche Erträge	9.574,36	8.200	0,00	1.000,00	9.200,00	11.334,08	2.134,08
8.	aktivierte Eigenleistungen	0,00	0	0,00	0,00	0,00	0,00	0,00
9.	Bestandsveränderungen	0,00	0	0,00	0,00	0,00	0,00	0,00
10.	= Erträge aus laufender Verwaltungstätigkeit	368.562,46	379.100	0,00	1.000,00	380.100,00	449.918,45	69.818,45
11.	Personalaufwendungen	425.281,92	438.900	0,00	0,00	438.900,00	440.431,32	1.531,32
12.	Versorgungsaufwendungen	43.500,00	-20.400	0,00	7.900,00	-12.500,00	-11.800,00	700,00
13.	Aufwendungen für Sach- und Dienstleistungen	688.758,16	763.600	3.560,00	0,00	767.160,00	764.781,97	-2.378,03
14.	Abschreibungen	298.336,88	294.100	0,00	0,00	294.100,00	314.823,66	20.723,66
15.	Transferaufwendungen	8.000,00	8.000	0,00	0,00	8.000,00	8.000,00	0,00
16.	Sonstige ordentliche Aufwendungen	47.043,22	50.300	0,00	0,00	50.300,00	48.348,68	-1.951,32
17.	= Aufwendungen aus laufender Verwaltungstätigkeit	1.510.920,18	1.534.500	3.560,00	7.900,00	1.545.960,00	1.564.585,63	18.625,63
18.	= Ergebnis der laufenden Verwaltungstätigkeit (10 ./ 17)	-1.142.357,72	-1.155.400	-3.560,00	-6.900,00	-1.165.860,00	-1.114.667,18	51.192,82
19.	Zinsen und sonstige Finanzerträge	0,00	0	0,00	0,00	0,00	0,00	0,00
20.	- Zinsen und sonstige Finanzaufwendungen	0,00	0	0,00	0,00	0,00	0,00	0,00
21.	= Finanzergebnis	0,00	0	0,00	0,00	0,00	0,00	0,00
22.	= ordentliches Ergebnis (18 + 21)	-1.142.357,72	-1.155.400	-3.560,00	-6.900,00	-1.165.860,00	-1.114.667,18	51.192,82
23.	außerordentliche Erträge	0,00	0	0,00	0,00	0,00	0,00	0,00
24.	- außerordentliche Aufwendungen	0,00	0	0,00	0,00	0,00	0,00	0,00
25.	= außerordentliches Ergebnis	0,00	0	0,00	0,00	0,00	0,00	0,00
26.	= Ergebnis vor Berücksichtigung der internen Leistungsbeziehungen (22 + 25)	-1.142.357,72	-1.155.400	-3.560,00	-6.900,00	-1.165.860,00	-1.114.667,18	51.192,82
27.	Erträge aus internen Leistungsbeziehungen	0,00	0	0,00	0,00	0,00	0,00	0,00
28.	- Aufwendungen aus internen Leistungsbeziehungen	315.365,24	318.100	0,00	0,00	318.100,00	389.372,28	71.272,28
29.	= Gesamtergebnis des Teilhaushalts	-1.457.722,96	-1.473.500	-3.560,00	-6.900,00	-1.483.960,00	-1.504.039,46	-20.079,46
Nachrichtlich:								
30.	nicht zahlungswirksame Erträge	148.833,37	145.800	0,00	1.000,00	146.800,00	160.602,19	13.802,19
31.	nicht zahlungswirksame Aufwendungen	602.302,12	540.200	0,00	7.900,00	548.100,00	641.228,20	93.128,20

Produktbereich	21-24 Schulträgeraufgaben
Produktgruppe	211 Grundschulen
Produkt	21101 Grundschulen

**Teilfinanzrechnung
Haushaltsjahr 2014
- in EUR -**

Einzahlungs- und Auszahlungsarten		Ergebnis des Vorjahres	Ansatz des Haushaltsjahres	übertragene Ermächtigungen aus Vorjahr	über- und außerplanmäßige Bewilligungen	fortgeschr. Ansatz des Haushaltsjahres (Sp. 2 + 3 + 4)	Ergebnis des Haushaltsjahres	Vergleich fortgeschr. Ansatz / Ergebnis (Sp. 6 ./ 5)
		1	2	3	4	5	6	7
1.	Einzahlungen aus Investitionszuwendungen	143.404,08	0	0,00	0,00	0,00	0,00	0,00
2.	Einzahlungen aus Beiträgen und ähnlichen Entgelten	0,00	0	0,00	0,00	0,00	0,00	0,00
3.	Einzahlungen aus der Veräußerung von immateriellen Vermögensgegenständen	0,00	0	0,00	0,00	0,00	0,00	0,00
4.	Einzahlungen aus der Veräußerung von Grundstücken, grundstücksgleichen Rechten und Gebäuden	0,00	0	0,00	0,00	0,00	0,00	0,00
5.	Einzahlungen aus der Veräußerung von übrigem Sachanlagevermögen	0,00	0	0,00	0,00	0,00	0,00	0,00
6.	Einzahlungen aus der Veräußerung von Finanzanlagevermögen	0,00	0	0,00	0,00	0,00	0,00	0,00
7.	Sonstige Einzahlungen aus Investitionstätigkeit	0,00	0	0,00	0,00	0,00	0,00	0,00
8.	= Einzahlungen aus der Investitionstätigkeit	143.404,08	0	0,00	0,00	0,00	0,00	0,00
9.	Auszahlungen für Baumaßnahmen	16.107,78	0	283.504,45	0,00	283.504,45	216.166,91	-67.337,54
10.	Auszahlungen für den Erwerb von immateriellen Vermögensgegenständen	0,00	0	0,00	0,00	0,00	0,00	0,00
11.	Auszahlungen für den Erwerb von Grundstücken, grundstücksgleichen Rechten und Gebäuden	0,00	0	0,00	0,00	0,00	0,00	0,00
12.	Auszahlungen für den Erwerb von übrigem Sachanlagevermögen	45.518,77	40.800	0,00	-524,30	40.275,70	17.049,70	-23.226,00
13.	Auszahlungen für den Erwerb von Finanzanlagevermögen	0,00	0	0,00	0,00	0,00	0,00	0,00
14.	Auszahlungen von aktivierbaren Zuwendungen für Investitionen Dritter	0,00	0	0,00	0,00	0,00	0,00	0,00
15.	Sonstige Auszahlungen aus Investitionstätigkeit	0,00	0	0,00	0,00	0,00	0,00	0,00
16.	= Auszahlungen aus der Investitionstätigkeit	61.626,55	40.800	283.504,45	-524,30	323.780,15	233.216,61	-90.563,54
17.	= Saldo aus der Investitionstätigkeit	81.777,53	-40.800	-283.504,45	524,30	-323.780,15	-233.216,61	90.563,54

Produktbereich	21-24 Schulträgeraufgaben
Produktgruppe	211 Grundschulen
Produkt	21101 Grundschulen

Investitionsmaßnahmen	Ergebnis des Vorjahres	Ansatz des Haushaltsjahres	übertragene Ermächtigungen aus Vorjahr	über- und außerplanmäßige Bewilligungen	fortgeschr. Ansatz des Haushaltsjahres (Sp. 2 + 3 + 4)	Ergebnis des Haushaltsjahres	Vergleich fortgeschr. Ansatz / Ergebnis (Sp. 6 ./ 5)
	1	2	3	4	5	6	7
Investitionsmaßnahmen oberhalb der festgelegten Wertgrenze							
21101050 Betriebs- und Geschäftsausstattung							
21101.7831010 interaktive Tafeln 2013	11.090,55	0	0,00	0,00	0,00	0,00	0,00
21101.7831010 Sitzgruppe mit Pergola	0,00	12.000	0,00	0,00	12.000,00	5.748,41	-6.251,59
21101.7831010 Klettergeräte	0,00	7.500	0,00	0,00	7.500,00	0,00	-7.500,00
= Saldo	-11.090,55	-19.500	0,00	0,00	-19.500,00	-5.748,41	13.751,59
21101058 Geringwertige Wirtschaftsgüter							
21101.7832000	34.428,22	21.300	0,00	-524,30	20.775,70	11.301,29	-9.474,41
= Saldo	-34.428,22	-21.300	0,00	524,30	-20.775,70	-11.301,29	9.474,41
21101004 Instandsetzung GRS 4							
21101.6811004 Schulhof (Soziale Stadt)	143.404,08	0	0,00	0,00	0,00	0,00	0,00
21101.7853003 Freianlagen (Soziale Stadt)	16.107,78	0	283.504,45	0,00	283.504,45	216.166,91	-67.337,54
= Saldo	127.296,30	0	-283.504,45	0,00	-283.504,45	-216.166,91	67.337,54

Teilergebnisrechnung
Haushaltsjahr 2014
- in EUR -

Ertrags- und Aufwandsarten		Ergebnis des Vorjahres	Ansatz des Haushaltsjahres	übertragene Ermächtigungen aus Vorjahr	über- und außerplanmäßige Bewilligungen	fortgeschr. Ansatz des Haushaltsjahres (Sp. 2 + 3 + 4)	Ergebnis des Haushaltsjahres	Vergleich fortgeschr. Ansatz / Ergebnis (Sp. 6 ./ 5)
		1	2	3	4	5	6	7
1.	Steuern und ähnliche Abgaben	0,00	0	0,00	0,00	0,00	0,00	0,00
2.	Zuwendungen und allgemeine Umlagen	4.346.294,82	4.335.400	0,00	72.233,88	4.407.633,88	4.424.686,19	17.052,31
3.	Sonstige Transfererträge	0,00	0	0,00	0,00	0,00	0,00	0,00
4.	Öffentlich-rechtliche Leistungsentgelte	349.153,29	345.700	0,00	19.359,95	365.059,95	353.952,41	-11.107,54
5.	Privatrechtliche Leistungsentgelte	6.996,92	11.400	0,00	2.476,90	13.876,90	13.993,40	116,50
6.	Kostenerstattungen und Kostenumlagen	21.483,47	21.700	0,00	0,00	21.700,00	21.491,16	-208,84
7.	sonstige ordentliche Erträge	3.452,74	2.800	0,00	3.300,00	6.100,00	6.312,50	212,50
8.	aktivierte Eigenleistungen	0,00	0	0,00	0,00	0,00	0,00	0,00
9.	Bestandsveränderungen	0,00	0	0,00	0,00	0,00	0,00	0,00
10.	= Erträge aus laufender Verwaltungstätigkeit	4.727.381,24	4.717.000	0,00	97.370,73	4.814.370,73	4.820.435,66	6.064,93
11.	Personalaufwendungen	1.798.903,49	1.797.400	0,00	77.969,82	1.875.369,82	1.890.219,34	14.849,52
12.	Versorgungsaufwendungen	17.600,00	-41.900	0,00	22.800,00	-19.100,00	-18.100,00	1.000,00
13.	Aufwendungen für Sach- und Dienstleistungen	358.084,25	446.400	0,00	38.320,05	484.720,05	410.828,19	-73.891,86
14.	Abschreibungen	202.241,13	192.600	0,00	0,00	192.600,00	198.948,82	6.348,82
15.	Transferaufwendungen	6.129.009,71	6.210.200	0,00	880,86	6.211.080,86	6.225.769,81	14.688,95
16.	Sonstige ordentliche Aufwendungen	44.655,64	48.300	9.074,96	1.428,00	58.802,96	45.359,02	-13.443,94
17.	= Aufwendungen aus laufender Verwaltungstätigkeit	8.550.494,22	8.653.000	9.074,96	141.398,73	8.803.473,69	8.753.025,18	-50.448,51
18.	= Ergebnis der laufenden Verwaltungstätigkeit (10 ./ 17)	-3.823.112,98	-3.936.000	-9.074,96	-44.028,00	-3.989.102,96	-3.932.589,52	56.513,44
19.	Zinsen und sonstige Finanzerträge	30,00	0	0,00	0,00	0,00	249,66	249,66
20.	- Zinsen und sonstige Finanzaufwendungen	0,00	0	0,00	0,00	0,00	0,00	0,00
21.	= Finanzergebnis	30,00	0	0,00	0,00	0,00	249,66	249,66
22.	= ordentliches Ergebnis (18 + 21)	-3.823.082,98	-3.936.000	-9.074,96	-44.028,00	-3.989.102,96	-3.932.339,86	56.763,10
23.	außerordentliche Erträge	0,00	0	0,00	0,00	0,00	0,00	0,00
24.	- außerordentliche Aufwendungen	0,00	0	0,00	0,00	0,00	0,00	0,00
25.	= außerordentliches Ergebnis	0,00	0	0,00	0,00	0,00	0,00	0,00
26.	= Ergebnis vor Berücksichtigung der internen Leistungsbeziehungen (22 + 25)	-3.823.082,98	-3.936.000	-9.074,96	-44.028,00	-3.989.102,96	-3.932.339,86	56.763,10
27.	Erträge aus internen Leistungsbeziehungen	0,00	0	0,00	0,00	0,00	0,00	0,00
28.	- Aufwendungen aus internen Leistungsbeziehungen	29.256,45	29.600	0,00	0,00	29.600,00	28.432,34	-1.167,66
29.	= Gesamtergebnis des Teilhaushalts	-3.852.339,43	-3.965.600	-9.074,96	-44.028,00	-4.018.702,96	-3.960.772,20	57.930,76
Nachrichtlich:								
30.	nicht zahlungswirksame Erträge	643.408,39	635.500	0,00	3.300,00	638.800,00	649.032,46	10.232,46
31.	nicht zahlungswirksame Aufwendungen	983.727,50	895.500	0,00	25.900,00	921.400,00	943.655,69	22.255,69

Teilfinanzrechnung
Haushaltsjahr 2014
- in EUR -

Einzahlungs- und Auszahlungsarten		Ergebnis des Vorjahres	Ansatz des Haushaltsjahres	übertragene Ermächtigungen aus Vorjahr	über- und außerplanmäßige Bewilligungen	fortgeschr. Ansatz des Haushaltsjahres (Sp. 2 + 3 + 4)	Ergebnis des Haushaltsjahres	Vergleich fortgeschr. Ansatz / Ergebnis (Sp. 6 ./: 5)
		1	2	3	4	5	6	7
1.	Einzahlungen aus Investitionszuwendungen	68.074,59	0	0,00	4.933,50	4.933,50	4.933,50	0,00
2.	Einzahlungen aus Beiträgen und ähnlichen Entgelten	0,00	0	0,00	0,00	0,00	0,00	0,00
3.	Einzahlungen aus der Veräußerung von immateriellen Vermögensgegenständen	0,00	0	0,00	0,00	0,00	0,00	0,00
4.	Einzahlungen aus der Veräußerung von Grundstücken, grundstücksgleichen Rechten und Gebäuden	0,00	0	0,00	0,00	0,00	0,00	0,00
5.	Einzahlungen aus der Veräußerung von übrigem Sachanlagevermögen	0,00	0	0,00	0,00	0,00	0,00	0,00
6.	Einzahlungen aus der Veräußerung von Finanzanlagevermögen	0,00	0	0,00	0,00	0,00	0,00	0,00
7.	Sonstige Einzahlungen aus Investitionstätigkeit	0,00	600.000	0,00	0,00	600.000,00	800.000,00	200.000,00
8.	= Einzahlungen aus der Investitionstätigkeit	68.074,59	600.000	0,00	4.933,50	604.933,50	804.933,50	200.000,00
9.	Auszahlungen für Baumaßnahmen	0,00	15.000	36.467,27	7.565,96	59.033,23	19.171,65	-39.861,58
10.	Auszahlungen für den Erwerb von immateriellen Vermögensgegenständen	0,00	0	0,00	0,00	0,00	0,00	0,00
11.	Auszahlungen für den Erwerb von Grundstücken, grundstücksgleichen Rechten und Gebäuden	0,00	0	0,00	0,00	0,00	0,00	0,00
12.	Auszahlungen für den Erwerb von übrigem Sachanlagevermögen	52.928,97	53.900	588,81	4.269,47	58.758,28	55.012,38	-3.745,90
13.	Auszahlungen für den Erwerb von Finanzanlagevermögen	0,00	0	0,00	0,00	0,00	0,00	0,00
14.	Auszahlungen von aktivierbaren Zuwendungen für Investitionen Dritter	304.850,23	215.000	36.329,15	-0,75	251.328,40	229.574,99	-21.753,41
15.	Sonstige Auszahlungen aus Investitionstätigkeit	400.000,00	600.000	0,00	0,00	600.000,00	400.000,00	-200.000,00
16.	= Auszahlungen aus der Investitionstätigkeit	757.779,20	883.900	73.385,23	11.834,68	969.119,91	703.759,02	-265.360,89
17.	= Saldo aus der Investitionstätigkeit	-689.704,61	-283.900	-73.385,23	-6.901,18	-364.186,41	101.174,48	465.360,89

Produktbereich	25-29 Kultur- und Wissenschaft
Produktgruppe	252 Nichtwissenschaftliche Museen und Sammlungen
Produkt	25201 Städtische Museen

Teilergebnisrechnung
Haushaltsjahr 2014
- in EUR -

Budget- und Produktverantwortung
FB-Leiter FB 7

Ertrags- und Aufwandsarten		Ergebnis des Vorjahres	Ansatz des Haushaltsjahres	übertragene Ermächtigungen aus Vorjahr	über- und außerplanmäßige Bewilligungen	fortgeschr. Ansatz des Haushaltsjahres (Sp. 2 + 3 + 4)	Ergebnis des Haushaltsjahres	Vergleich fortgeschr. Ansatz / Ergebnis (Sp. 6 ./ 5)
		1	2	3	4	5	6	7
1.	Steuern und ähnliche Abgaben	0,00	0	0,00	0,00	0,00	0,00	0,00
2.	Zuwendungen und allgemeine Umlagen	11.994,76	11.400	0,00	0,00	11.400,00	11.470,94	70,94
3.	Sonstige Transfererträge	0,00	0	0,00	0,00	0,00	0,00	0,00
4.	Öffentlich-rechtliche Leistungsentgelte	10.092,61	8.500	0,00	0,00	8.500,00	7.431,67	-1.068,33
5.	Privatrechtliche Leistungsentgelte	3.266,39	3.000	0,00	0,00	3.000,00	2.626,02	-373,98
6.	Kostenerstattungen und Kostenumlagen	144,91	0	0,00	0,00	0,00	0,00	0,00
7.	sonstige ordentliche Erträge	100,00	0	0,00	0,00	0,00	0,00	0,00
8.	aktivierte Eigenleistungen	0,00	0	0,00	0,00	0,00	0,00	0,00
9.	Bestandsveränderungen	0,00	0	0,00	0,00	0,00	0,00	0,00
10.	= Erträge aus laufender Verwaltungstätigkeit	25.598,67	22.900	0,00	0,00	22.900,00	21.528,63	-1.371,37
11.	Personalaufwendungen	299.164,76	276.000	0,00	1.700,00	277.700,00	279.922,85	2.222,85
12.	Versorgungsaufwendungen	-18.100,00	-18.100	0,00	21.600,00	3.500,00	3.500,00	0,00
13.	Aufwendungen für Sach- und Dienstleistungen	73.186,82	115.200	0,00	0,00	115.200,00	86.803,44	-28.396,56
14.	Abschreibungen	50.041,85	49.400	0,00	0,00	49.400,00	49.995,57	595,57
15.	Transferaufwendungen	0,00	0	0,00	0,00	0,00	0,00	0,00
16.	Sonstige ordentliche Aufwendungen	11.784,70	11.100	0,00	0,00	11.100,00	9.980,27	-1.119,73
17.	= Aufwendungen aus laufender Verwaltungstätigkeit	416.078,13	433.600	0,00	23.300,00	456.900,00	430.202,13	-26.697,87
18.	= Ergebnis der laufenden Verwaltungstätigkeit (10 ./ 17)	-390.479,46	-410.700	0,00	-23.300,00	-434.000,00	-408.673,50	25.326,50
19.	Zinsen und sonstige Finanzerträge	0,00	0	0,00	0,00	0,00	0,00	0,00
20.	- Zinsen und sonstige Finanzaufwendungen	0,00	0	0,00	0,00	0,00	0,00	0,00
21.	= Finanzergebnis	0,00	0	0,00	0,00	0,00	0,00	0,00
22.	= ordentliches Ergebnis (18 + 21)	-390.479,46	-410.700	0,00	-23.300,00	-434.000,00	-408.673,50	25.326,50
23.	außerordentliche Erträge	0,00	0	0,00	0,00	0,00	0,00	0,00
24.	- außerordentliche Aufwendungen	0,00	0	0,00	0,00	0,00	0,00	0,00
25.	= außerordentliches Ergebnis	0,00	0	0,00	0,00	0,00	0,00	0,00
26.	= Ergebnis vor Berücksichtigung der internen Leistungsbeziehungen (22 + 25)	-390.479,46	-410.700	0,00	-23.300,00	-434.000,00	-408.673,50	25.326,50
27.	Erträge aus internen Leistungsbeziehungen	0,00	0	0,00	0,00	0,00	0,00	0,00
28.	- Aufwendungen aus internen Leistungsbeziehungen	0,00	0	0,00	0,00	0,00	0,00	0,00
29.	= Gesamtergebnis des Teilhaushalts	-390.479,46	-410.700	0,00	-23.300,00	-434.000,00	-408.673,50	25.326,50
Nachrichtlich:								
30.	nicht zahlungswirksame Erträge	13.398,99	13.200	0,00	0,00	13.200,00	13.280,65	80,65
31.	nicht zahlungswirksame Aufwendungen	941,85	-28.600	0,00	23.300,00	-5.300,00	-6.390,43	-1.090,43

Produktbereich	25-29 Kultur- und Wissenschaft
Produktgruppe	252 Nichtwissenschaftliche Museen und Sammlungen
Produkt	25201 Städtische Museen

**Teilfinanzrechnung
Haushaltsjahr 2014
- in EUR -**

Einzahlungs- und Auszahlungsarten		Ergebnis des Vorjahres	Ansatz des Haushaltsjahres	übertragene Ermächtigungen aus Vorjahr	über- und außerplanmäßige Bewilligungen	fortgeschr. Ansatz des Haushaltsjahres (Sp. 2 + 3 + 4)	Ergebnis des Haushaltsjahres	Vergleich fortgeschr. Ansatz / Ergebnis (Sp. 6 ./ 5)
		1	2	3	4	5	6	7
1.	Einzahlungen aus Investitionszuwendungen	0,00	0	0,00	0,00	0,00	0,00	0,00
2.	Einzahlungen aus Beiträgen und ähnlichen Entgelten	0,00	0	0,00	0,00	0,00	0,00	0,00
3.	Einzahlungen aus der Veräußerung von immateriellen Vermögensgegenständen	0,00	0	0,00	0,00	0,00	0,00	0,00
4.	Einzahlungen aus der Veräußerung von Grundstücken, grundstücksgleichen Rechten und Gebäuden	0,00	0	0,00	0,00	0,00	0,00	0,00
5.	Einzahlungen aus der Veräußerung von übrigem Sachanlagevermögen	0,00	0	0,00	0,00	0,00	0,00	0,00
6.	Einzahlungen aus der Veräußerung von Finanzanlagevermögen	0,00	0	0,00	0,00	0,00	0,00	0,00
7.	Sonstige Einzahlungen aus Investitionstätigkeit	0,00	0	0,00	0,00	0,00	0,00	0,00
8.	= Einzahlungen aus der Investitionstätigkeit	0,00	0	0,00	0,00	0,00	0,00	0,00
9.	Auszahlungen für Baumaßnahmen	0,00	15.000	36.467,27	7.565,96	59.033,23	19.171,65	-39.861,58
10.	Auszahlungen für den Erwerb von immateriellen Vermögensgegenständen	0,00	0	0,00	0,00	0,00	0,00	0,00
11.	Auszahlungen für den Erwerb von Grundstücken, grundstücksgleichen Rechten und Gebäuden	0,00	0	0,00	0,00	0,00	0,00	0,00
12.	Auszahlungen für den Erwerb von übrigem Sachanlagevermögen	12.348,41	15.700	0,00	-138,18	15.561,82	11.989,82	-3.572,00
13.	Auszahlungen für den Erwerb von Finanzanlagevermögen	0,00	0	0,00	0,00	0,00	0,00	0,00
14.	Auszahlungen von aktivierbaren Zuwendungen für Investitionen Dritter	0,00	0	0,00	0,00	0,00	0,00	0,00
15.	Sonstige Auszahlungen aus Investitionstätigkeit	0,00	0	0,00	0,00	0,00	0,00	0,00
16.	= Auszahlungen aus der Investitionstätigkeit	12.348,41	30.700	36.467,27	7.427,78	74.595,05	31.161,47	-43.433,58
17.	= Saldo aus der Investitionstätigkeit	-12.348,41	-30.700	-36.467,27	-7.427,78	-74.595,05	-31.161,47	43.433,58

Produktbereich	25-29 Kultur- und Wissenschaft
Produktgruppe	252 Nichtwissenschaftliche Museen und Sammlungen
Produkt	25201 Städtische Museen

Investitionsmaßnahmen	Ergebnis des Vorjahres	Ansatz des Haushaltsjahres	übertragene Ermächtigungen aus Vorjahr	über- und außerplanmäßige Bewilligungen	fortgeschr. Ansatz des Haushaltsjahres (Sp. 2 + 3 + 4)	Ergebnis des Haushaltsjahres	Vergleich fortgeschr. Ansatz / Ergebnis (Sp. 6 / . 5)
	1	2	3	4	5	6	7
Investitionsmaßnahmen oberhalb der festgelegten Wertgrenze							
25201003 Tabakmuseum Vierraden							
25201.7851002 Schleppdach	0,00	0	18.814,01	7.565,96	26.379,97	1.518,39	-24.861,58
= Saldo	0,00	0	-18.814,01	-7.565,96	-26.379,97	-1.518,39	24.861,58
25201005 Museumsnetzwerk							
25201.7851004	0,00	15.000	0,00	-15.000,00	0,00	0,00	0,00
= Saldo	0,00	-15.000	0,00	15.000,00	0,00	0,00	0,00
25201006 Überdachung Bodendenkmal Synagoge							
25201.7851001 Zwischenlösung	0,00	0	17.653,26	0,00	17.653,26	17.653,26	0,00
25201.7851005 Überdachung Bodendenkmal Synagoge	0,00	0	0,00	15.000,00	15.000,00	0,00	-15.000,00
= Saldo	0,00	0	-17.653,26	-15.000,00	-32.653,26	-17.653,26	15.000,00
25201055 Hardware							
25201.7831020 Virtuelle Ausstellung "Schwedt/oder von 1945 bis heute"	0,00	3.600	0,00	-138,18	3.461,82	2.939,30	-522,52
= Saldo	0,00	-3.600	0,00	138,18	-3.461,82	-2.939,30	522,52
25201050 Betriebs- und Geschäftsausstattung							
25201.7831010 museumsspezifische Ausstattung	35,00	0	0,00	0,00	0,00	0,00	0,00
25201.7831010 Mobiliar Tabakmuseum	1.498,92	0	0,00	0,00	0,00	0,00	0,00
25201.7831010 museumsspezifische Ausstattung	3.021,42	0	0,00	0,00	0,00	0,00	0,00
25201.7831010 Touchscreenmonitor m. PC u. Vitrine Jüd. Ritualbad	2.034,90	0	0,00	0,00	0,00	0,00	0,00
25201.7831010 Großrollo	1.428,00	0	0,00	0,00	0,00	0,00	0,00
25201.7831010 Hörstation : Tabakanbau u. jüd. Tabakhändler	0,00	2.500	0,00	0,00	2.500,00	3.780,63	1.280,63
25201.7831010 Erinnerungsstelen "Erde" und "Zeit"	0,00	2.400	0,00	0,00	2.400,00	2.979,09	579,09
= Saldo	-8.018,24	-4.900	0,00	0,00	-4.900,00	-6.759,72	-1.859,72
25201058 Geringwertige Wirtschaftsgüter							
25201.7832000	4.330,17	7.200	0,00	0,00	7.200,00	2.290,80	-4.909,20
= Saldo	-4.330,17	-7.200	0,00	0,00	-7.200,00	-2.290,80	4.909,20

Produktbereich	25-29 Kultur- und Wissenschaft
Produktgruppe	252 Nichtwissenschaftliche Museen und Sammlungen
Produkt	25202 Archiv

**Teilergebnisrechnung
Haushaltsjahr 2014
- in EUR -**

**Budget- und Produktverantwortung
FB-Leiter FB 7**

Ertrags- und Aufwandsarten		Ergebnis des Vorjahres	Ansatz des Haushaltsjahres	übertragene Ermächtigungen aus Vorjahr	über- und außerplanmäßige Bewilligungen	fortgeschr. Ansatz des Haushaltsjahres (Sp. 2 + 3 + 4)	Ergebnis des Haushaltsjahres	Vergleich fortgeschr. Ansatz / Ergebnis (Sp. 6 ./: 5)
		1	2	3	4	5	6	7
1.	Steuern und ähnliche Abgaben	0,00	0	0,00	0,00	0,00	0,00	0,00
2.	Zuwendungen und allgemeine Umlagen	0,00	0	0,00	0,00	0,00	0,00	0,00
3.	Sonstige Transfererträge	0,00	0	0,00	0,00	0,00	0,00	0,00
4.	Öffentlich-rechtliche Leistungsentgelte	781,85	200	0,00	0,00	200,00	796,00	596,00
5.	Privatrechtliche Leistungsentgelte	0,00	0	0,00	0,00	0,00	0,00	0,00
6.	Kostenerstattungen und Kostenumlagen	10.743,70	11.700	0,00	0,00	11.700,00	11.720,40	20,40
7.	sonstige ordentliche Erträge	600,00	0	0,00	0,00	0,00	0,00	0,00
8.	aktivierte Eigenleistungen	0,00	0	0,00	0,00	0,00	0,00	0,00
9.	Bestandsveränderungen	0,00	0	0,00	0,00	0,00	0,00	0,00
10.	= Erträge aus laufender Verwaltungstätigkeit	12.125,55	11.900	0,00	0,00	11.900,00	12.516,40	616,40
11.	Personalaufwendungen	121.876,22	112.700	0,00	700,00	113.400,00	113.176,88	-223,12
12.	Versorgungsaufwendungen	-7.500,00	-7.300	0,00	200,00	-7.100,00	-7.100,00	0,00
13.	Aufwendungen für Sach- und Dienstleistungen	1.903,82	4.400	0,00	0,00	4.400,00	3.443,21	-956,79
14.	Abschreibungen	1.694,23	1.600	0,00	0,00	1.600,00	1.532,62	-67,38
15.	Transferaufwendungen	0,00	0	0,00	0,00	0,00	0,00	0,00
16.	Sonstige ordentliche Aufwendungen	4.717,74	5.900	0,00	0,00	5.900,00	4.173,03	-1.726,97
17.	= Aufwendungen aus laufender Verwaltungstätigkeit	122.692,01	117.300	0,00	900,00	118.200,00	115.225,74	-2.974,26
18.	= Ergebnis der laufenden Verwaltungstätigkeit (10 ./: 17)	-110.566,46	-105.400	0,00	-900,00	-106.300,00	-102.709,34	3.590,66
19.	Zinsen und sonstige Finanzerträge	0,00	0	0,00	0,00	0,00	0,00	0,00
20.	- Zinsen und sonstige Finanzaufwendungen	0,00	0	0,00	0,00	0,00	0,00	0,00
21.	= Finanzergebnis	0,00	0	0,00	0,00	0,00	0,00	0,00
22.	= ordentliches Ergebnis (18 + 21)	-110.566,46	-105.400	0,00	-900,00	-106.300,00	-102.709,34	3.590,66
23.	außerordentliche Erträge	0,00	0	0,00	0,00	0,00	0,00	0,00
24.	- außerordentliche Aufwendungen	0,00	0	0,00	0,00	0,00	0,00	0,00
25.	= außerordentliches Ergebnis	0,00	0	0,00	0,00	0,00	0,00	0,00
26.	= Ergebnis vor Berücksichtigung der internen Leistungsbeziehungen (22 + 25)	-110.566,46	-105.400	0,00	-900,00	-106.300,00	-102.709,34	3.590,66
27.	Erträge aus internen Leistungsbeziehungen	0,00	0	0,00	0,00	0,00	0,00	0,00
28.	- Aufwendungen aus internen Leistungsbeziehungen	10.476,05	10.900	0,00	0,00	10.900,00	11.073,55	173,55
29.	= Gesamtergebnis des Teilhaushalts	-121.042,51	-116.300	0,00	-900,00	-117.200,00	-113.782,89	3.417,11
Nachrichtlich:								
30.	nicht zahlungswirksame Erträge	600,00	0	0,00	0,00	0,00	0,00	0,00
31.	nicht zahlungswirksame Aufwendungen	-15.129,72	-20.100	0,00	900,00	-19.200,00	-19.193,83	6,17

Produktbereich	25-29 Kultur- und Wissenschaft
Produktgruppe	252 Nichtwissenschaftliche Museen und Sammlungen
Produkt	25202 Archiv

**Teilfinanzrechnung
Haushaltsjahr 2014
- in EUR -**

Einzahlungs- und Auszahlungsarten		Ergebnis des Vorjahres	Ansatz des Haushaltsjahres	übertragene Ermächtigungen aus Vorjahr	über- und außerplanmäßige Bewilligungen	fortgeschr. Ansatz des Haushaltsjahres (Sp. 2 + 3 + 4)	Ergebnis des Haushaltsjahres	Vergleich fortgeschr. Ansatz / Ergebnis (Sp. 6 ./ 5)
		1	2	3	4	5	6	7
1.	Einzahlungen aus Investitionszuwendungen	0,00	0	0,00	0,00	0,00	0,00	0,00
2.	Einzahlungen aus Beiträgen und ähnlichen Entgelten	0,00	0	0,00	0,00	0,00	0,00	0,00
3.	Einzahlungen aus der Veräußerung von immateriellen Vermögensgegenständen	0,00	0	0,00	0,00	0,00	0,00	0,00
4.	Einzahlungen aus der Veräußerung von Grundstücken, grundstücksgleichen Rechten und Gebäuden	0,00	0	0,00	0,00	0,00	0,00	0,00
5.	Einzahlungen aus der Veräußerung von übrigem Sachanlagevermögen	0,00	0	0,00	0,00	0,00	0,00	0,00
6.	Einzahlungen aus der Veräußerung von Finanzanlagevermögen	0,00	0	0,00	0,00	0,00	0,00	0,00
7.	Sonstige Einzahlungen aus Investitionstätigkeit	0,00	0	0,00	0,00	0,00	0,00	0,00
8.	= Einzahlungen aus der Investitionstätigkeit	0,00	0	0,00	0,00	0,00	0,00	0,00
9.	Auszahlungen für Baumaßnahmen	0,00	0	0,00	0,00	0,00	0,00	0,00
10.	Auszahlungen für den Erwerb von immateriellen Vermögensgegenständen	0,00	0	0,00	0,00	0,00	0,00	0,00
11.	Auszahlungen für den Erwerb von Grundstücken, grundstücksgleichen Rechten und Gebäuden	0,00	0	0,00	0,00	0,00	0,00	0,00
12.	Auszahlungen für den Erwerb von übrigem Sachanlagevermögen	0,00	0	0,00	0,00	0,00	0,00	0,00
13.	Auszahlungen für den Erwerb von Finanzanlagevermögen	0,00	0	0,00	0,00	0,00	0,00	0,00
14.	Auszahlungen von aktivierbaren Zuwendungen für Investitionen Dritter	0,00	0	0,00	0,00	0,00	0,00	0,00
15.	Sonstige Auszahlungen aus Investitionstätigkeit	0,00	0	0,00	0,00	0,00	0,00	0,00
16.	= Auszahlungen aus der Investitionstätigkeit	0,00	0	0,00	0,00	0,00	0,00	0,00
17.	= Saldo aus der Investitionstätigkeit	0,00	0	0,00	0,00	0,00	0,00	0,00

Produktbereich	25-29 Kultur- und Wissenschaft
Produktgruppe	261 Theater
Produkt	26101 Uckermärkische Bühnen Schwedt

Teilergebnisrechnung
Haushaltsjahr 2014
- in EUR -

Budget- und Produktverantwortung
Beigeordneter

Ertrags- und Aufwandsarten		Ergebnis des Vorjahres	Ansatz des Haushaltsjahres	übertragene Ermächtigungen aus Vorjahr	über- und außerplanmäßige Bewilligungen	fortgeschr. Ansatz des Haushaltsjahres (Sp. 2 + 3 + 4)	Ergebnis des Haushaltsjahres	Vergleich fortgeschr. Ansatz / Ergebnis (Sp. 6 ./ 5)
		1	2	3	4	5	6	7
1.	Steuern und ähnliche Abgaben	0,00	0	0,00	0,00	0,00	0,00	0,00
2.	Zuwendungen und allgemeine Umlagen	3.997.428,66	3.998.900	0,00	880,86	3.999.780,86	4.005.531,76	5.750,90
3.	Sonstige Transfererträge	0,00	0	0,00	0,00	0,00	0,00	0,00
4.	Öffentlich-rechtliche Leistungsentgelte	4.520,61	4.500	0,00	0,00	4.500,00	4.520,60	20,60
5.	Privatrechtliche Leistungsentgelte	0,00	0	0,00	0,00	0,00	0,00	0,00
6.	Kostenerstattungen und Kostenumlagen	0,00	0	0,00	0,00	0,00	0,00	0,00
7.	sonstige ordentliche Erträge	0,00	0	0,00	0,00	0,00	0,00	0,00
8.	aktivierte Eigenleistungen	0,00	0	0,00	0,00	0,00	0,00	0,00
9.	Bestandsveränderungen	0,00	0	0,00	0,00	0,00	0,00	0,00
10.	= Erträge aus laufender Verwaltungstätigkeit	4.001.949,27	4.003.400	0,00	880,86	4.004.280,86	4.010.052,36	5.771,50
11.	Personalaufwendungen	0,00	0	0,00	0,00	0,00	0,00	0,00
12.	Versorgungsaufwendungen	0,00	0	0,00	0,00	0,00	0,00	0,00
13.	Aufwendungen für Sach- und Dienstleistungen	0,00	0	0,00	0,00	0,00	0,00	0,00
14.	Abschreibungen	1,00	0	0,00	0,00	0,00	-1,00	-1,00
15.	Transferaufwendungen	5.996.444,66	6.061.400	0,00	880,86	6.062.280,86	6.079.025,11	16.744,25
16.	Sonstige ordentliche Aufwendungen	4.484,71	0	0,00	1.428,00	1.428,00	1.428,00	0,00
17.	= Aufwendungen aus laufender Verwaltungstätigkeit	6.000.930,37	6.061.400	0,00	2.308,86	6.063.708,86	6.080.452,11	16.743,25
18.	= Ergebnis der laufenden Verwaltungstätigkeit (10 ./ 17)	-1.998.981,10	-2.058.000	0,00	-1.428,00	-2.059.428,00	-2.070.399,75	-10.971,75
19.	Zinsen und sonstige Finanzerträge	30,00	0	0,00	0,00	0,00	249,66	249,66
20.	- Zinsen und sonstige Finanzaufwendungen	0,00	0	0,00	0,00	0,00	0,00	0,00
21.	= Finanzergebnis	30,00	0	0,00	0,00	0,00	249,66	249,66
22.	= ordentliches Ergebnis (18 + 21)	-1.998.951,10	-2.058.000	0,00	-1.428,00	-2.059.428,00	-2.070.150,09	-10.722,09
23.	außerordentliche Erträge	0,00	0	0,00	0,00	0,00	0,00	0,00
24.	- außerordentliche Aufwendungen	0,00	0	0,00	0,00	0,00	0,00	0,00
25.	= außerordentliches Ergebnis	0,00	0	0,00	0,00	0,00	0,00	0,00
26.	= Ergebnis vor Berücksichtigung der internen Leistungsbeziehungen (22 + 25)	-1.998.951,10	-2.058.000	0,00	-1.428,00	-2.059.428,00	-2.070.150,09	-10.722,09
27.	Erträge aus internen Leistungsbeziehungen	0,00	0	0,00	0,00	0,00	0,00	0,00
28.	- Aufwendungen aus internen Leistungsbeziehungen	0,00	0	0,00	0,00	0,00	0,00	0,00
29.	= Gesamtergebnis des Teilhaushalts	-1.998.951,10	-2.058.000	0,00	-1.428,00	-2.059.428,00	-2.070.150,09	-10.722,09
Nachrichtlich:								
30.	nicht zahlungswirksame Erträge	521.949,27	518.400	0,00	0,00	518.400,00	524.171,50	5.771,50
31.	nicht zahlungswirksame Aufwendungen	817.445,66	813.900	0,00	0,00	813.900,00	830.643,25	16.743,25

Produktbereich	25-29 Kultur- und Wissenschaft
Produktgruppe	261 Theater
Produkt	26101 Uckermärkische Bühnen Schwedt

**Teilfinanzrechnung
Haushaltsjahr 2014
- in EUR -**

Einzahlungs- und Auszahlungsarten		Ergebnis des Vorjahres	Ansatz des Haushaltsjahres	übertragene Ermächtigungen aus Vorjahr	über- und außerplanmäßige Bewilligungen	fortgeschr. Ansatz des Haushaltsjahres (Sp. 2 + 3 + 4)	Ergebnis des Haushaltsjahres	Vergleich fortgeschr. Ansatz / Ergebnis (Sp. 6 ./: 5)
		1	2	3	4	5	6	7
1.	Einzahlungen aus Investitionszuwendungen	57.084,59	0	0,00	0,00	0,00	0,00	0,00
2.	Einzahlungen aus Beiträgen und ähnlichen Entgelten	0,00	0	0,00	0,00	0,00	0,00	0,00
3.	Einzahlungen aus der Veräußerung von immateriellen Vermögensgegenständen	0,00	0	0,00	0,00	0,00	0,00	0,00
4.	Einzahlungen aus der Veräußerung von Grundstücken, grundstücksgleichen Rechten und Gebäuden	0,00	0	0,00	0,00	0,00	0,00	0,00
5.	Einzahlungen aus der Veräußerung von übrigem Sachanlagevermögen	0,00	0	0,00	0,00	0,00	0,00	0,00
6.	Einzahlungen aus der Veräußerung von Finanzanlagevermögen	0,00	0	0,00	0,00	0,00	0,00	0,00
7.	Sonstige Einzahlungen aus Investitionstätigkeit	0,00	600.000	0,00	0,00	600.000,00	800.000,00	200.000,00
8.	= Einzahlungen aus der Investitionstätigkeit	57.084,59	600.000	0,00	0,00	600.000,00	800.000,00	200.000,00
9.	Auszahlungen für Baumaßnahmen	0,00	0	0,00	0,00	0,00	0,00	0,00
10.	Auszahlungen für den Erwerb von immateriellen Vermögensgegenständen	0,00	0	0,00	0,00	0,00	0,00	0,00
11.	Auszahlungen für den Erwerb von Grundstücken, grundstücksgleichen Rechten und Gebäuden	0,00	0	0,00	0,00	0,00	0,00	0,00
12.	Auszahlungen für den Erwerb von übrigem Sachanlagevermögen	0,00	0	0,00	0,00	0,00	0,00	0,00
13.	Auszahlungen für den Erwerb von Finanzanlagevermögen	0,00	0	0,00	0,00	0,00	0,00	0,00
14.	Auszahlungen von aktivierbaren Zuwendungen für Investitionen Dritter	304.850,23	215.000	36.329,15	-0,75	251.328,40	229.574,99	-21.753,41
15.	Sonstige Auszahlungen aus Investitionstätigkeit	400.000,00	600.000	0,00	0,00	600.000,00	400.000,00	-200.000,00
16.	= Auszahlungen aus der Investitionstätigkeit	704.850,23	815.000	36.329,15	-0,75	851.328,40	629.574,99	-221.753,41
17.	= Saldo aus der Investitionstätigkeit	-647.765,64	-215.000	-36.329,15	0,75	-251.328,40	170.425,01	421.753,41

Produktbereich	25-29 Kultur- und Wissenschaft
Produktgruppe	261 Theater
Produkt	26101 Uckermärkische Bühnen Schwedt

Investitionsmaßnahmen	Ergebnis des Vorjahres	Ansatz des Haushaltsjahres	übertragene Ermächtigungen aus Vorjahr	über- und außerplanmäßige Bewilligungen	fortgeschr. Ansatz des Haushaltsjahres (Sp. 2 + 3 + 4)	Ergebnis des Haushaltsjahres	Vergleich fortgeschr. Ansatz / Ergebnis (Sp. 6 / . 5)
	1	2	3	4	5	6	7
Investitionsmaßnahmen oberhalb der festgelegten Wertgrenze							
26101001 jährl. investiver Zuschuss an die ubs							
26101.7815001 Zuschuss 2013	270.000,00	0	0,00	0,00	0,00	0,00	0,00
26101.7815001 Zuschuss 2014	0,00	215.000	0,00	0,00	215.000,00	215.000,00	0,00
26101.6811001 FM Land für Bühnendach	34.850,23	0	0,00	0,00	0,00	0,00	0,00
26101.7815001 Bühnendach	34.850,23	0	0,00	0,00	0,00	0,00	0,00
= Saldo	-270.000,00	-215.000	0,00	0,00	-215.000,00	-215.000,00	0,00
26101002 Zuschuss Touristen-Info an den ubs							
26101.6811002 Rolltore	11.194,10	0	0,00	0,00	0,00	0,00	0,00
26101.6811002	4.040,00	0	0,00	0,00	0,00	0,00	0,00
26101.7815002	0,00	0	17.383,01	0,00	17.383,01	4.732,81	-12.650,20
= Saldo	15.234,10	0	-17.383,01	0,00	-17.383,01	-4.732,81	12.650,20
26101003 Zuschuss Bühnenturm an den ubs							
26101.6811003	7.000,26	0	0,00	0,00	0,00	0,00	0,00
26101.7815003	0,00	0	18.946,14	-0,75	18.945,39	9.842,18	-9.103,21
= Saldo	7.000,26	0	-18.946,14	0,75	-18.945,39	-9.842,18	9.103,21

Produktbereich	25-29 Kultur- und Wissenschaft
Produktgruppe	263 Musikschulen
Produkt	26301 Musik- und Kunstschule

Teilergebnisrechnung
Haushaltsjahr 2014
- in EUR -

Budget- und Produktverantwortung
FB-Leiter FB 7

Ertrags- und Aufwandsarten		Ergebnis des Vorjahres	Ansatz des Haushaltsjahres	übertragene Ermächtigungen aus Vorjahr	über- und außerplanmäßige Bewilligungen	fortgeschr. Ansatz des Haushaltsjahres (Sp. 2 + 3 + 4)	Ergebnis des Haushaltsjahres	Vergleich fortgeschr. Ansatz / Ergebnis (Sp. 6 ./ 5)
		1	2	3	4	5	6	7
1.	Steuern und ähnliche Abgaben	0,00	0	0,00	0,00	0,00	0,00	0,00
2.	Zuwendungen und allgemeine Umlagen	264.019,67	235.000	0,00	71.353,02	306.353,02	328.648,12	22.295,10
3.	Sonstige Transfererträge	0,00	0	0,00	0,00	0,00	0,00	0,00
4.	Öffentlich-rechtliche Leistungsentgelte	286.551,06	278.300	0,00	19.359,95	297.659,95	295.206,54	-2.453,41
5.	Privatrechtliche Leistungsentgelte	1.461,50	900	0,00	0,00	900,00	5.254,29	4.354,29
6.	Kostenerstattungen und Kostenumlagen	260,72	0	0,00	0,00	0,00	0,00	0,00
7.	sonstige ordentliche Erträge	228,24	200	0,00	3.300,00	3.500,00	3.828,24	328,24
8.	aktivierte Eigenleistungen	0,00	0	0,00	0,00	0,00	0,00	0,00
9.	Bestandsveränderungen	0,00	0	0,00	0,00	0,00	0,00	0,00
10.	= Erträge aus laufender Verwaltungstätigkeit	552.521,19	514.400	0,00	94.012,97	608.412,97	632.937,19	24.524,22
11.	Personalaufwendungen	898.868,44	919.600	0,00	74.869,82	994.469,82	1.013.399,31	18.929,49
12.	Versorgungsaufwendungen	65.200,00	-1.100	0,00	0,00	-1.100,00	0,00	1.100,00
13.	Aufwendungen für Sach- und Dienstleistungen	138.799,05	148.800	0,00	15.843,15	164.643,15	156.496,29	-8.146,86
14.	Abschreibungen	109.629,62	101.200	0,00	0,00	101.200,00	106.992,27	5.792,27
15.	Transferaufwendungen	0,00	0	0,00	0,00	0,00	0,00	0,00
16.	Sonstige ordentliche Aufwendungen	15.578,23	15.700	0,00	0,00	15.700,00	15.235,28	-464,72
17.	= Aufwendungen aus laufender Verwaltungstätigkeit	1.228.075,34	1.184.200	0,00	90.712,97	1.274.912,97	1.292.123,15	17.210,18
18.	= Ergebnis der laufenden Verwaltungstätigkeit (10 ./ 17)	-675.554,15	-669.800	0,00	3.300,00	-666.500,00	-659.185,96	7.314,04
19.	Zinsen und sonstige Finanzerträge	0,00	0	0,00	0,00	0,00	0,00	0,00
20.	- Zinsen und sonstige Finanzaufwendungen	0,00	0	0,00	0,00	0,00	0,00	0,00
21.	= Finanzergebnis	0,00	0	0,00	0,00	0,00	0,00	0,00
22.	= ordentliches Ergebnis (18 + 21)	-675.554,15	-669.800	0,00	3.300,00	-666.500,00	-659.185,96	7.314,04
23.	außerordentliche Erträge	0,00	0	0,00	0,00	0,00	0,00	0,00
24.	- außerordentliche Aufwendungen	0,00	0	0,00	0,00	0,00	0,00	0,00
25.	= außerordentliches Ergebnis	0,00	0	0,00	0,00	0,00	0,00	0,00
26.	= Ergebnis vor Berücksichtigung der internen Leistungsbeziehungen (22 + 25)	-675.554,15	-669.800	0,00	3.300,00	-666.500,00	-659.185,96	7.314,04
27.	Erträge aus internen Leistungsbeziehungen	0,00	0	0,00	0,00	0,00	0,00	0,00
28.	- Aufwendungen aus internen Leistungsbeziehungen	0,00	0	0,00	0,00	0,00	0,00	0,00
29.	= Gesamtergebnis des Teilhaushalts	-675.554,15	-669.800	0,00	3.300,00	-666.500,00	-659.185,96	7.314,04
Nachrichtlich:								
30.	nicht zahlungswirksame Erträge	69.539,71	67.000	0,00	3.300,00	70.300,00	74.363,24	4.063,24
31.	nicht zahlungswirksame Aufwendungen	179.929,62	103.400	0,00	0,00	103.400,00	108.913,27	5.513,27

Produktbereich	25-29 Kultur- und Wissenschaft
Produktgruppe	263 Musikschulen
Produkt	26301 Musik- und Kunstschule

**Teilfinanzrechnung
Haushaltsjahr 2014
- in EUR -**

Einzahlungs- und Auszahlungsarten		Ergebnis des Vorjahres	Ansatz des Haushaltsjahres	übertragene Ermächtigungen aus Vorjahr	über- und außerplanmäßige Bewilligungen	fortgeschr. Ansatz des Haushaltsjahres (Sp. 2 + 3 + 4)	Ergebnis des Haushaltsjahres	Vergleich fortgeschr. Ansatz / Ergebnis (Sp. 6 ./ 5)
		1	2	3	4	5	6	7
1.	Einzahlungen aus Investitionszuwendungen	4.740,00	0	0,00	4.933,50	4.933,50	4.933,50	0,00
2.	Einzahlungen aus Beiträgen und ähnlichen Entgelten	0,00	0	0,00	0,00	0,00	0,00	0,00
3.	Einzahlungen aus der Veräußerung von immateriellen Vermögensgegenständen	0,00	0	0,00	0,00	0,00	0,00	0,00
4.	Einzahlungen aus der Veräußerung von Grundstücken, grundstücksgleichen Rechten und Gebäuden	0,00	0	0,00	0,00	0,00	0,00	0,00
5.	Einzahlungen aus der Veräußerung von übrigem Sachanlagevermögen	0,00	0	0,00	0,00	0,00	0,00	0,00
6.	Einzahlungen aus der Veräußerung von Finanzanlagevermögen	0,00	0	0,00	0,00	0,00	0,00	0,00
7.	Sonstige Einzahlungen aus Investitionstätigkeit	0,00	0	0,00	0,00	0,00	0,00	0,00
8.	= Einzahlungen aus der Investitionstätigkeit	4.740,00	0	0,00	4.933,50	4.933,50	4.933,50	0,00
9.	Auszahlungen für Baumaßnahmen	0,00	0	0,00	0,00	0,00	0,00	0,00
10.	Auszahlungen für den Erwerb von immateriellen Vermögensgegenständen	0,00	0	0,00	0,00	0,00	0,00	0,00
11.	Auszahlungen für den Erwerb von Grundstücken, grundstücksgleichen Rechten und Gebäuden	0,00	0	0,00	0,00	0,00	0,00	0,00
12.	Auszahlungen für den Erwerb von übrigem Sachanlagevermögen	25.786,36	32.700	0,00	4.954,15	37.654,15	37.654,15	0,00
13.	Auszahlungen für den Erwerb von Finanzanlagevermögen	0,00	0	0,00	0,00	0,00	0,00	0,00
14.	Auszahlungen von aktivierbaren Zuwendungen für Investitionen Dritter	0,00	0	0,00	0,00	0,00	0,00	0,00
15.	Sonstige Auszahlungen aus Investitionstätigkeit	0,00	0	0,00	0,00	0,00	0,00	0,00
16.	= Auszahlungen aus der Investitionstätigkeit	25.786,36	32.700	0,00	4.954,15	37.654,15	37.654,15	0,00
17.	= Saldo aus der Investitionstätigkeit	-21.046,36	-32.700	0,00	-20,65	-32.720,65	-32.720,65	0,00

Produktbereich	25-29 Kultur- und Wissenschaft
Produktgruppe	263 Musikschulen
Produkt	26301 Musik- und Kunstschule

Investitionsmaßnahmen	Ergebnis des Vorjahres	Ansatz des Haushaltsjahres	übertragene Ermächtigungen aus Vorjahr	über- und außerplanmäßige Bewilligungen	fortgeschr. Ansatz des Haushaltsjahres (Sp. 2 + 3 + 4)	Ergebnis des Haushaltsjahres	Vergleich fortgeschr. Ansatz / Ergebnis (Sp. 6 / . 5)
	1	2	3	4	5	6	7
Investitionsmaßnahmen oberhalb der festgelegten Wertgrenze							
26301050 Betriebs- und Geschäftsausstattung							
26301.6818000 Spenden	4.740,00	0	0,00	0,00	0,00	0,00	0,00
26301.6811001 Landeszuweisungen	0,00	0	0,00	4.933,50	4.933,50	4.933,50	0,00
26301.7831010 Piano	14.840,00	0	0,00	0,00	0,00	0,00	0,00
26301.7831010 Piano	0,00	3.500	0,00	0,00	3.500,00	2.791,04	-708,96
26301.7831010 Musikinstrumente	0,00	0	0,00	4.858,65	4.858,65	0,00	-4.858,65
26301.7831010 Tenor - Saxophon YTS	0,00	0	0,00	0,00	0,00	1.389,00	1.389,00
26301.7831010 Musikinstrumente	0,00	0	0,00	0,00	0,00	1.698,00	1.698,00
26301.7831010 Keramikbrennofen	0,00	7.500	0,00	0,00	7.500,00	9.047,45	1.547,45
= Saldo	-10.100,00	-11.000	0,00	74,85	-10.925,15	-9.991,99	933,16
26301052 Maschinen							
26301.7831010 Rasentraktor	0,00	12.000	0,00	0,00	12.000,00	12.933,16	933,16
= Saldo	0,00	-12.000	0,00	0,00	-12.000,00	-12.933,16	-933,16
26301058 Geringwertige Wirtschaftsgüter							
26301.7832000	10.946,36	9.700	0,00	95,50	9.795,50	9.795,50	0,00
= Saldo	-10.946,36	-9.700	0,00	-95,50	-9.795,50	-9.795,50	0,00

Produktbereich	25-29 Kultur- und Wissenschaft
Produktgruppe	271 Volkshochschulen
Produkt	27101 Volkshochschule

**Teilergebnisrechnung
Haushaltsjahr 2014
- in EUR -**

**Budget- und Produktverantwortung
FB-Leiter FB 7**

Ertrags- und Aufwandsarten		Ergebnis des Vorjahres	Ansatz des Haushaltsjahres	übertragene Ermächtigungen aus Vorjahr	über- und außerplanmäßige Bewilligungen	fortgeschr. Ansatz des Haushaltsjahres (Sp. 2 + 3 + 4)	Ergebnis des Haushaltsjahres	Vergleich fortgeschr. Ansatz / Ergebnis (Sp. 6 ./: 5)
		1	2	3	4	5	6	7
1.	Steuern und ähnliche Abgaben	0,00	0	0,00	0,00	0,00	0,00	0,00
2.	Zuwendungen und allgemeine Umlagen	21.340,24	26.500	0,00	0,00	26.500,00	23.652,90	-2.847,10
3.	Sonstige Transfererträge	0,00	0	0,00	0,00	0,00	0,00	0,00
4.	Öffentlich-rechtliche Leistungsentgelte	38.196,94	43.900	0,00	0,00	43.900,00	37.742,10	-6.157,90
5.	Privatrechtliche Leistungsentgelte	192,54	200	0,00	0,00	200,00	0,00	-200,00
6.	Kostenerstattungen und Kostenumlagen	196,55	400	0,00	0,00	400,00	130,20	-269,80
7.	sonstige ordentliche Erträge	0,00	0	0,00	0,00	0,00	0,00	0,00
8.	aktivierte Eigenleistungen	0,00	0	0,00	0,00	0,00	0,00	0,00
9.	Bestandsveränderungen	0,00	0	0,00	0,00	0,00	0,00	0,00
10.	= Erträge aus laufender Verwaltungstätigkeit	59.926,27	71.000	0,00	0,00	71.000,00	61.525,20	-9.474,80
11.	Personalaufwendungen	109.613,11	119.300	0,00	200,00	119.500,00	116.558,37	-2.941,63
12.	Versorgungsaufwendungen	0,00	0	0,00	800,00	800,00	700,00	-100,00
13.	Aufwendungen für Sach- und Dienstleistungen	3.403,90	10.900	0,00	0,00	10.900,00	10.121,98	-778,02
14.	Abschreibungen	5.138,32	4.900	0,00	0,00	4.900,00	4.867,67	-32,33
15.	Transferaufwendungen	0,00	0	0,00	0,00	0,00	0,00	0,00
16.	Sonstige ordentliche Aufwendungen	3.338,53	2.500	0,00	0,00	2.500,00	5.168,05	2.668,05
17.	= Aufwendungen aus laufender Verwaltungstätigkeit	121.493,86	137.600	0,00	1.000,00	138.600,00	137.416,07	-1.183,93
18.	= Ergebnis der laufenden Verwaltungstätigkeit (10 ./: 17)	-61.567,59	-66.600	0,00	-1.000,00	-67.600,00	-75.890,87	-8.290,87
19.	Zinsen und sonstige Finanzerträge	0,00	0	0,00	0,00	0,00	0,00	0,00
20.	- Zinsen und sonstige Finanzaufwendungen	0,00	0	0,00	0,00	0,00	0,00	0,00
21.	= Finanzergebnis	0,00	0	0,00	0,00	0,00	0,00	0,00
22.	= ordentliches Ergebnis (18 + 21)	-61.567,59	-66.600	0,00	-1.000,00	-67.600,00	-75.890,87	-8.290,87
23.	außerordentliche Erträge	0,00	0	0,00	0,00	0,00	0,00	0,00
24.	- außerordentliche Aufwendungen	0,00	0	0,00	0,00	0,00	0,00	0,00
25.	= außerordentliches Ergebnis	0,00	0	0,00	0,00	0,00	0,00	0,00
26.	= Ergebnis vor Berücksichtigung der internen Leistungsbeziehungen (22 + 25)	-61.567,59	-66.600	0,00	-1.000,00	-67.600,00	-75.890,87	-8.290,87
27.	Erträge aus internen Leistungsbeziehungen	0,00	0	0,00	0,00	0,00	0,00	0,00
28.	- Aufwendungen aus internen Leistungsbeziehungen	18.780,40	18.700	0,00	0,00	18.700,00	17.358,79	-1.341,21
29.	= Gesamtergebnis des Teilhaushalts	-80.347,99	-85.300	0,00	-1.000,00	-86.300,00	-93.249,66	-6.949,66
Nachrichtlich:								
30.	nicht zahlungswirksame Erträge	0,00	0	0,00	0,00	0,00	0,00	0,00
31.	nicht zahlungswirksame Aufwendungen	23.019,72	24.400	0,00	1.000,00	25.400,00	23.728,46	-1.671,54

Produktbereich	25-29 Kultur- und Wissenschaft
Produktgruppe	271 Volkshochschulen
Produkt	27101 Volkshochschule

**Teilfinanzrechnung
Haushaltsjahr 2014
- in EUR -**

Einzahlungs- und Auszahlungsarten		Ergebnis des Vorjahres	Ansatz des Haushaltsjahres	übertragene Ermächtigungen aus Vorjahr	über- und außerplanmäßige Bewilligungen	fortgeschr. Ansatz des Haushaltsjahres (Sp. 2 + 3 + 4)	Ergebnis des Haushaltsjahres	Vergleich fortgeschr. Ansatz / Ergebnis (Sp. 6 ./: 5)
		1	2	3	4	5	6	7
1.	Einzahlungen aus Investitionszuwendungen	0,00	0	0,00	0,00	0,00	0,00	0,00
2.	Einzahlungen aus Beiträgen und ähnlichen Entgelten	0,00	0	0,00	0,00	0,00	0,00	0,00
3.	Einzahlungen aus der Veräußerung von immateriellen Vermögensgegenständen	0,00	0	0,00	0,00	0,00	0,00	0,00
4.	Einzahlungen aus der Veräußerung von Grundstücken, grundstücksgleichen Rechten und Gebäuden	0,00	0	0,00	0,00	0,00	0,00	0,00
5.	Einzahlungen aus der Veräußerung von übrigem Sachanlagevermögen	0,00	0	0,00	0,00	0,00	0,00	0,00
6.	Einzahlungen aus der Veräußerung von Finanzanlagevermögen	0,00	0	0,00	0,00	0,00	0,00	0,00
7.	Sonstige Einzahlungen aus Investitionstätigkeit	0,00	0	0,00	0,00	0,00	0,00	0,00
8.	= Einzahlungen aus der Investitionstätigkeit	0,00	0	0,00	0,00	0,00	0,00	0,00
9.	Auszahlungen für Baumaßnahmen	0,00	0	0,00	0,00	0,00	0,00	0,00
10.	Auszahlungen für den Erwerb von immateriellen Vermögensgegenständen	0,00	0	0,00	0,00	0,00	0,00	0,00
11.	Auszahlungen für den Erwerb von Grundstücken, grundstücksgleichen Rechten und Gebäuden	0,00	0	0,00	0,00	0,00	0,00	0,00
12.	Auszahlungen für den Erwerb von übrigem Sachanlagevermögen	1.811,19	1.000	588,81	-346,26	1.242,55	1.183,75	-58,80
13.	Auszahlungen für den Erwerb von Finanzanlagevermögen	0,00	0	0,00	0,00	0,00	0,00	0,00
14.	Auszahlungen von aktivierbaren Zuwendungen für Investitionen Dritter	0,00	0	0,00	0,00	0,00	0,00	0,00
15.	Sonstige Auszahlungen aus Investitionstätigkeit	0,00	0	0,00	0,00	0,00	0,00	0,00
16.	= Auszahlungen aus der Investitionstätigkeit	1.811,19	1.000	588,81	-346,26	1.242,55	1.183,75	-58,80
17.	= Saldo aus der Investitionstätigkeit	-1.811,19	-1.000	-588,81	346,26	-1.242,55	-1.183,75	58,80

Produktbereich	25-29 Kultur- und Wissenschaft
Produktgruppe	271 Volkshochschulen
Produkt	27101 Volkshochschule

Investitionsmaßnahmen	Ergebnis des Vorjahres	Ansatz des Haushaltsjahres	übertragene Ermächtigungen aus Vorjahr	über- und außerplanmäßige Bewilligungen	fortgeschr. Ansatz des Haushaltsjahres (Sp. 2 + 3 + 4)	Ergebnis des Haushaltsjahres	Vergleich fortgeschr. Ansatz / Ergebnis (Sp. 6 ./ 5)
	1	2	3	4	5	6	7
<i>Investitionsmaßnahmen oberhalb der festgelegten Wertgrenze</i>							
27101050 Betriebs- und Geschäftsausstattung							
27101.7831010 Traversenbank	1.435,59	0	0,00	0,00	0,00	0,00	0,00
= Saldo	-1.435,59	0	0,00	0,00	0,00	0,00	0,00
27101058 Geringwertige Wirtschaftsgüter							
27101.7832000	375,60	1.000	0,00	0,00	1.000,00	594,94	-405,06
= Saldo	-375,60	-1.000	-588,81	346,26	-1.242,55	-1.183,75	58,80

Produktbereich	25-29 Kultur- und Wissenschaft
Produktgruppe	272 Bibliotheken
Produkt	27201 Stadtbibliothek

**Teilergebnisrechnung
Haushaltsjahr 2014
- in EUR -**

**Budget- und Produktverantwortung
FB-Leiter FB 7**

Ertrags- und Aufwandsarten		Ergebnis des Vorjahres	Ansatz des Haushaltsjahres	übertragene Ermächtigungen aus Vorjahr	über- und außerplanmäßige Bewilligungen	fortgeschr. Ansatz des Haushaltsjahres (Sp. 2 + 3 + 4)	Ergebnis des Haushaltsjahres	Vergleich fortgeschr. Ansatz / Ergebnis (Sp. 6 ./ 5)
		1	2	3	4	5	6	7
1.	Steuern und ähnliche Abgaben	0,00	0	0,00	0,00	0,00	0,00	0,00
2.	Zuwendungen und allgemeine Umlagen	23.372,35	22.800	0,00	0,00	22.800,00	23.222,40	422,40
3.	Sonstige Transfererträge	0,00	0	0,00	0,00	0,00	0,00	0,00
4.	Öffentlich-rechtliche Leistungsentgelte	8.987,80	10.300	0,00	0,00	10.300,00	7.986,50	-2.313,50
5.	Privatrechtliche Leistungsentgelte	168,50	100	0,00	0,00	100,00	159,40	59,40
6.	Kostenerstattungen und Kostenumlagen	10.137,59	9.600	0,00	0,00	9.600,00	9.640,56	40,56
7.	sonstige ordentliche Erträge	2.524,50	2.600	0,00	0,00	2.600,00	2.484,26	-115,74
8.	aktivierte Eigenleistungen	0,00	0	0,00	0,00	0,00	0,00	0,00
9.	Bestandsveränderungen	0,00	0	0,00	0,00	0,00	0,00	0,00
10.	= Erträge aus laufender Verwaltungstätigkeit	45.190,74	45.400	0,00	0,00	45.400,00	43.493,12	-1.906,88
11.	Personalaufwendungen	323.893,89	322.800	0,00	500,00	323.300,00	319.962,98	-3.337,02
12.	Versorgungsaufwendungen	-22.000,00	-15.400	0,00	200,00	-15.200,00	-15.200,00	0,00
13.	Aufwendungen für Sach- und Dienstleistungen	118.953,65	123.400	0,00	20.000,00	143.400,00	114.251,06	-29.148,94
14.	Abschreibungen	34.226,85	33.400	0,00	0,00	33.400,00	33.506,73	106,73
15.	Transferaufwendungen	0,00	0	0,00	0,00	0,00	0,00	0,00
16.	Sonstige ordentliche Aufwendungen	4.019,32	4.200	0,00	0,00	4.200,00	3.777,46	-422,54
17.	= Aufwendungen aus laufender Verwaltungstätigkeit	459.093,71	468.400	0,00	20.700,00	489.100,00	456.298,23	-32.801,77
18.	= Ergebnis der laufenden Verwaltungstätigkeit (10 ./ 17)	-413.902,97	-423.000	0,00	-20.700,00	-443.700,00	-412.805,11	30.894,89
19.	Zinsen und sonstige Finanzerträge	0,00	0	0,00	0,00	0,00	0,00	0,00
20.	- Zinsen und sonstige Finanzaufwendungen	0,00	0	0,00	0,00	0,00	0,00	0,00
21.	= Finanzergebnis	0,00	0	0,00	0,00	0,00	0,00	0,00
22.	= ordentliches Ergebnis (18 + 21)	-413.902,97	-423.000	0,00	-20.700,00	-443.700,00	-412.805,11	30.894,89
23.	außerordentliche Erträge	0,00	0	0,00	0,00	0,00	0,00	0,00
24.	- außerordentliche Aufwendungen	0,00	0	0,00	0,00	0,00	0,00	0,00
25.	= außerordentliches Ergebnis	0,00	0	0,00	0,00	0,00	0,00	0,00
26.	= Ergebnis vor Berücksichtigung der internen Leistungsbeziehungen (22 + 25)	-413.902,97	-423.000	0,00	-20.700,00	-443.700,00	-412.805,11	30.894,89
27.	Erträge aus internen Leistungsbeziehungen	0,00	0	0,00	0,00	0,00	0,00	0,00
28.	- Aufwendungen aus internen Leistungsbeziehungen	0,00	0	0,00	0,00	0,00	0,00	0,00
29.	= Gesamtergebnis des Teilhaushalts	-413.902,97	-423.000	0,00	-20.700,00	-443.700,00	-412.805,11	30.894,89
Nachrichtlich:								
30.	nicht zahlungswirksame Erträge	17.587,95	16.600	0,00	0,00	16.600,00	16.638,00	38,00
31.	nicht zahlungswirksame Aufwendungen	-52.973,15	-28.600	0,00	700,00	-27.900,00	-24.987,27	2.912,73

Produktbereich	25-29 Kultur- und Wissenschaft
Produktgruppe	272 Bibliotheken
Produkt	27201 Stadtbibliothek

**Teilfinanzrechnung
Haushaltsjahr 2014
- in EUR -**

Einzahlungs- und Auszahlungsarten		Ergebnis des Vorjahres	Ansatz des Haushaltsjahres	übertragene Ermächtigungen aus Vorjahr	über- und außerplanmäßige Bewilligungen	fortgeschr. Ansatz des Haushaltsjahres (Sp. 2 + 3 + 4)	Ergebnis des Haushaltsjahres	Vergleich fortgeschr. Ansatz / Ergebnis (Sp. 6 ./ 5)
		1	2	3	4	5	6	7
1.	Einzahlungen aus Investitionszuwendungen	0,00	0	0,00	0,00	0,00	0,00	0,00
2.	Einzahlungen aus Beiträgen und ähnlichen Entgelten	0,00	0	0,00	0,00	0,00	0,00	0,00
3.	Einzahlungen aus der Veräußerung von immateriellen Vermögensgegenständen	0,00	0	0,00	0,00	0,00	0,00	0,00
4.	Einzahlungen aus der Veräußerung von Grundstücken, grundstücksgleichen Rechten und Gebäuden	0,00	0	0,00	0,00	0,00	0,00	0,00
5.	Einzahlungen aus der Veräußerung von übrigem Sachanlagevermögen	0,00	0	0,00	0,00	0,00	0,00	0,00
6.	Einzahlungen aus der Veräußerung von Finanzanlagevermögen	0,00	0	0,00	0,00	0,00	0,00	0,00
7.	Sonstige Einzahlungen aus Investitionstätigkeit	0,00	0	0,00	0,00	0,00	0,00	0,00
8.	= Einzahlungen aus der Investitionstätigkeit	0,00	0	0,00	0,00	0,00	0,00	0,00
9.	Auszahlungen für Baumaßnahmen	0,00	0	0,00	0,00	0,00	0,00	0,00
10.	Auszahlungen für den Erwerb von immateriellen Vermögensgegenständen	0,00	0	0,00	0,00	0,00	0,00	0,00
11.	Auszahlungen für den Erwerb von Grundstücken, grundstücksgleichen Rechten und Gebäuden	0,00	0	0,00	0,00	0,00	0,00	0,00
12.	Auszahlungen für den Erwerb von übrigem Sachanlagevermögen	1.509,01	1.700	0,00	-200,24	1.499,76	1.499,76	0,00
13.	Auszahlungen für den Erwerb von Finanzanlagevermögen	0,00	0	0,00	0,00	0,00	0,00	0,00
14.	Auszahlungen von aktivierbaren Zuwendungen für Investitionen Dritter	0,00	0	0,00	0,00	0,00	0,00	0,00
15.	Sonstige Auszahlungen aus Investitionstätigkeit	0,00	0	0,00	0,00	0,00	0,00	0,00
16.	= Auszahlungen aus der Investitionstätigkeit	1.509,01	1.700	0,00	-200,24	1.499,76	1.499,76	0,00
17.	= Saldo aus der Investitionstätigkeit	-1.509,01	-1.700	0,00	200,24	-1.499,76	-1.499,76	0,00

Stadt Schwedt/Oder

Produktbereich	25-29 Kultur- und Wissenschaft
Produktgruppe	272 Bibliotheken
Produkt	27201 Stadtbibliothek

Investitionsmaßnahmen	Ergebnis des Vorjahres	Ansatz des Haushaltsjahres	übertragene Ermächtigungen aus Vorjahr	über- und außerplanmäßige Bewilligungen	fortgeschr. Ansatz des Haushaltsjahres (Sp. 2 + 3 + 4)	Ergebnis des Haushaltsjahres	Vergleich fortgeschr. Ansatz / Ergebnis (Sp. 6 ./ 5)
	1	2	3	4	5	6	7
<i>Investitionsmaßnahmen oberhalb der festgelegten Wertgrenze</i>							
27201058 Geringwertige Wirtschaftsgüter							
27201.7832000	1.509,01	1.700	0,00	-200,24	1.499,76	1.499,76	0,00
= Saldo	-1.509,01	-1.700	0,00	200,24	-1.499,76	-1.499,76	0,00

Produktbereich	25-29 Kultur- und Wissenschaft
Produktgruppe	281 Heimat- und sonstige Kulturpflege
Produkt	28101 Sonstige Kulturförderung und -pflege

**Teilergebnisrechnung
Haushaltsjahr 2014
- in EUR -**

**Budget- und Produktverantwortung
FB-Leiter FB 7**

Ertrags- und Aufwandsarten		Ergebnis des Vorjahres	Ansatz des Haushaltsjahres	übertragene Ermächtigungen aus Vorjahr	über- und außerplanmäßige Bewilligungen	fortgeschr. Ansatz des Haushaltsjahres (Sp. 2 + 3 + 4)	Ergebnis des Haushaltsjahres	Vergleich fortgeschr. Ansatz / Ergebnis (Sp. 6 ./ 5)
		1	2	3	4	5	6	7
1.	Steuern und ähnliche Abgaben	0,00	0	0,00	0,00	0,00	0,00	0,00
2.	Zuwendungen und allgemeine Umlagen	28.139,14	40.800	0,00	0,00	40.800,00	32.160,07	-8.639,93
3.	Sonstige Transfererträge	0,00	0	0,00	0,00	0,00	0,00	0,00
4.	Öffentlich-rechtliche Leistungsentgelte	22,42	0	0,00	0,00	0,00	269,00	269,00
5.	Privatrechtliche Leistungsentgelte	1.907,99	7.200	0,00	2.476,90	9.676,90	5.953,69	-3.723,21
6.	Kostenerstattungen und Kostenumlagen	0,00	0	0,00	0,00	0,00	0,00	0,00
7.	sonstige ordentliche Erträge	0,00	0	0,00	0,00	0,00	0,00	0,00
8.	aktivierte Eigenleistungen	0,00	0	0,00	0,00	0,00	0,00	0,00
9.	Bestandsveränderungen	0,00	0	0,00	0,00	0,00	0,00	0,00
10.	= Erträge aus laufender Verwaltungstätigkeit	30.069,55	48.000	0,00	2.476,90	50.476,90	38.382,76	-12.094,14
11.	Personalaufwendungen	45.487,07	47.000	0,00	0,00	47.000,00	47.198,95	198,95
12.	Versorgungsaufwendungen	0,00	0	0,00	0,00	0,00	0,00	0,00
13.	Aufwendungen für Sach- und Dienstleistungen	21.837,01	43.700	0,00	2.476,90	46.176,90	39.712,21	-6.464,69
14.	Abschreibungen	1.509,26	2.100	0,00	0,00	2.100,00	2.054,96	-45,04
15.	Transferaufwendungen	132.565,05	148.800	0,00	0,00	148.800,00	146.744,70	-2.055,30
16.	Sonstige ordentliche Aufwendungen	732,41	8.900	9.074,96	0,00	17.974,96	5.596,93	-12.378,03
17.	= Aufwendungen aus laufender Verwaltungstätigkeit	202.130,80	250.500	9.074,96	2.476,90	262.051,86	241.307,75	-20.744,11
18.	= Ergebnis der laufenden Verwaltungstätigkeit (10 ./ 17)	-172.061,25	-202.500	-9.074,96	0,00	-211.574,96	-202.924,99	8.649,97
19.	Zinsen und sonstige Finanzerträge	0,00	0	0,00	0,00	0,00	0,00	0,00
20.	- Zinsen und sonstige Finanzaufwendungen	0,00	0	0,00	0,00	0,00	0,00	0,00
21.	= Finanzergebnis	0,00	0	0,00	0,00	0,00	0,00	0,00
22.	= ordentliches Ergebnis (18 + 21)	-172.061,25	-202.500	-9.074,96	0,00	-211.574,96	-202.924,99	8.649,97
23.	außerordentliche Erträge	0,00	0	0,00	0,00	0,00	0,00	0,00
24.	- außerordentliche Aufwendungen	0,00	0	0,00	0,00	0,00	0,00	0,00
25.	= außerordentliches Ergebnis	0,00	0	0,00	0,00	0,00	0,00	0,00
26.	= Ergebnis vor Berücksichtigung der internen Leistungsbeziehungen (22 + 25)	-172.061,25	-202.500	-9.074,96	0,00	-211.574,96	-202.924,99	8.649,97
27.	Erträge aus internen Leistungsbeziehungen	0,00	0	0,00	0,00	0,00	0,00	0,00
28.	- Aufwendungen aus internen Leistungsbeziehungen	0,00	0	0,00	0,00	0,00	0,00	0,00
29.	= Gesamtergebnis des Teilhaushalts	-172.061,25	-202.500	-9.074,96	0,00	-211.574,96	-202.924,99	8.649,97
Nachrichtlich:								
30.	nicht zahlungswirksame Erträge	20.332,47	20.300	0,00	0,00	20.300,00	20.579,07	279,07
31.	nicht zahlungswirksame Aufwendungen	30.493,52	31.100	0,00	0,00	31.100,00	30.942,24	-157,76

Produktbereich	25-29 Kultur- und Wissenschaft
Produktgruppe	281 Heimat- und sonstige Kulturpflege
Produkt	28101 Sonstige Kulturförderung und -pflege

**Teilfinanzrechnung
Haushaltsjahr 2014
- in EUR -**

Einzahlungs- und Auszahlungsarten		Ergebnis des Vorjahres	Ansatz des Haushaltsjahres	übertragene Ermächtigungen aus Vorjahr	über- und außerplanmäßige Bewilligungen	fortgeschr. Ansatz des Haushaltsjahres (Sp. 2 + 3 + 4)	Ergebnis des Haushaltsjahres	Vergleich fortgeschr. Ansatz / Ergebnis (Sp. 6 ./ 5)
		1	2	3	4	5	6	7
1.	Einzahlungen aus Investitionszuwendungen	6.250,00	0	0,00	0,00	0,00	0,00	0,00
2.	Einzahlungen aus Beiträgen und ähnlichen Entgelten	0,00	0	0,00	0,00	0,00	0,00	0,00
3.	Einzahlungen aus der Veräußerung von immateriellen Vermögensgegenständen	0,00	0	0,00	0,00	0,00	0,00	0,00
4.	Einzahlungen aus der Veräußerung von Grundstücken, grundstücksgleichen Rechten und Gebäuden	0,00	0	0,00	0,00	0,00	0,00	0,00
5.	Einzahlungen aus der Veräußerung von übrigem Sachanlagevermögen	0,00	0	0,00	0,00	0,00	0,00	0,00
6.	Einzahlungen aus der Veräußerung von Finanzanlagevermögen	0,00	0	0,00	0,00	0,00	0,00	0,00
7.	Sonstige Einzahlungen aus Investitionstätigkeit	0,00	0	0,00	0,00	0,00	0,00	0,00
8.	= Einzahlungen aus der Investitionstätigkeit	6.250,00	0	0,00	0,00	0,00	0,00	0,00
9.	Auszahlungen für Baumaßnahmen	0,00	0	0,00	0,00	0,00	0,00	0,00
10.	Auszahlungen für den Erwerb von immateriellen Vermögensgegenständen	0,00	0	0,00	0,00	0,00	0,00	0,00
11.	Auszahlungen für den Erwerb von Grundstücken, grundstücksgleichen Rechten und Gebäuden	0,00	0	0,00	0,00	0,00	0,00	0,00
12.	Auszahlungen für den Erwerb von übrigem Sachanlagevermögen	11.474,00	2.800	0,00	0,00	2.800,00	2.684,90	-115,10
13.	Auszahlungen für den Erwerb von Finanzanlagevermögen	0,00	0	0,00	0,00	0,00	0,00	0,00
14.	Auszahlungen von aktivierbaren Zuwendungen für Investitionen Dritter	0,00	0	0,00	0,00	0,00	0,00	0,00
15.	Sonstige Auszahlungen aus Investitionstätigkeit	0,00	0	0,00	0,00	0,00	0,00	0,00
16.	= Auszahlungen aus der Investitionstätigkeit	11.474,00	2.800	0,00	0,00	2.800,00	2.684,90	-115,10
17.	= Saldo aus der Investitionstätigkeit	-5.224,00	-2.800	0,00	0,00	-2.800,00	-2.684,90	115,10

Produktbereich	25-29 Kultur- und Wissenschaft
Produktgruppe	281 Heimat- und sonstige Kulturpflege
Produkt	28101 Sonstige Kulturförderung und -pflege

Investitionsmaßnahmen	Ergebnis des Vorjahres	Ansatz des Haushaltsjahres	übertragene Ermächtigungen aus Vorjahr	über- und außerplanmäßige Bewilligungen	fortgeschr. Ansatz des Haushaltsjahres (Sp. 2 + 3 + 4)	Ergebnis des Haushaltsjahres	Vergleich fortgeschr. Ansatz / Ergebnis (Sp. 6 ./ 5)
	1	2	3	4	5	6	7
Investitionsmaßnahmen oberhalb der festgelegten Wertgrenze							
28101050 Betriebs- und Geschäftsausstattung							
28101.6817000	2.190,00	0	0,00	0,00	0,00	0,00	0,00
28101.6818000	2.700,00	0	0,00	0,00	0,00	0,00	0,00
28101.7831010	7.223,13	0	0,00	0,00	0,00	0,00	0,00
28101.7831010	4.250,87	0	0,00	0,00	0,00	0,00	0,00
28101.7831010 Aufsteller Vierradener Straße	0,00	1.800	0,00	0,00	1.800,00	2.149,90	349,90
= Saldo	-6.584,00	-1.800	0,00	0,00	-1.800,00	-2.149,90	-349,90
28101058 Geringwertige Wirtschaftsgüter							
28101.6817000	1.360,00	0	0,00	0,00	0,00	0,00	0,00
28101.7832000	0,00	1.000	0,00	0,00	1.000,00	535,00	-465,00
= Saldo	1.360,00	-1.000	0,00	0,00	-1.000,00	-535,00	465,00

Teilergebnisrechnung
Haushaltsjahr 2014
- in EUR -

Ertrags- und Aufwandsarten		Ergebnis des Vorjahres	Ansatz des Haushaltsjahres	übertragene Ermächtigungen aus Vorjahr	über- und außerplanmäßige Bewilligungen	fortgeschr. Ansatz des Haushaltsjahres (Sp. 2 + 3 + 4)	Ergebnis des Haushaltsjahres	Vergleich fortgeschr. Ansatz / Ergebnis (Sp. 6 ./ 5)
		1	2	3	4	5	6	7
1.	Steuern und ähnliche Abgaben	0,00	0	0,00	0,00	0,00	0,00	0,00
2.	Zuwendungen und allgemeine Umlagen	710,00	0	0,00	2.000,00	2.000,00	2.000,00	0,00
3.	Sonstige Transfererträge	0,00	0	0,00	0,00	0,00	0,00	0,00
4.	Öffentlich-rechtliche Leistungsentgelte	115.556,16	172.300	0,00	0,00	172.300,00	111.500,05	-60.799,95
5.	Privatrechtliche Leistungsentgelte	0,00	0	0,00	0,00	0,00	0,00	0,00
6.	Kostenerstattungen und Kostenumlagen	736,81	7.000	0,00	0,00	7.000,00	846,25	-6.153,75
7.	sonstige ordentliche Erträge	400,00	0	0,00	0,00	0,00	0,00	0,00
8.	aktivierte Eigenleistungen	0,00	0	0,00	0,00	0,00	0,00	0,00
9.	Bestandsveränderungen	0,00	0	0,00	0,00	0,00	0,00	0,00
10.	= Erträge aus laufender Verwaltungstätigkeit	117.402,97	179.300	0,00	2.000,00	181.300,00	114.346,30	-66.953,70
11.	Personalaufwendungen	402.035,44	409.500	0,00	-6.946,06	402.553,94	430.814,37	28.260,43
12.	Versorgungsaufwendungen	-16.700,00	-14.600	0,00	0,00	-14.600,00	-14.600,00	0,00
13.	Aufwendungen für Sach- und Dienstleistungen	161.984,81	180.700	5.207,29	0,00	185.907,29	170.780,61	-15.126,68
14.	Abschreibungen	6.735,10	5.800	0,00	0,00	5.800,00	5.780,41	-19,59
15.	Transferaufwendungen	146.211,24	162.400	0,00	0,00	162.400,00	150.292,25	-12.107,75
16.	Sonstige ordentliche Aufwendungen	8.495,16	15.900	0,00	2.000,00	17.900,00	8.785,78	-9.114,22
17.	= Aufwendungen aus laufender Verwaltungstätigkeit	708.761,75	759.700	5.207,29	-4.946,06	759.961,23	751.853,42	-8.107,81
18.	= Ergebnis der laufenden Verwaltungstätigkeit (10 ./ 17)	-591.358,78	-580.400	-5.207,29	6.946,06	-578.661,23	-637.507,12	-58.845,89
19.	Zinsen und sonstige Finanzerträge	0,00	0	0,00	0,00	0,00	0,00	0,00
20.	- Zinsen und sonstige Finanzaufwendungen	0,00	0	0,00	0,00	0,00	0,00	0,00
21.	= Finanzergebnis	0,00	0	0,00	0,00	0,00	0,00	0,00
22.	= ordentliches Ergebnis (18 + 21)	-591.358,78	-580.400	-5.207,29	6.946,06	-578.661,23	-637.507,12	-58.845,89
23.	außerordentliche Erträge	0,00	0	0,00	0,00	0,00	0,00	0,00
24.	- außerordentliche Aufwendungen	0,00	0	0,00	0,00	0,00	0,00	0,00
25.	= außerordentliches Ergebnis	0,00	0	0,00	0,00	0,00	0,00	0,00
26.	= Ergebnis vor Berücksichtigung der internen Leistungsbeziehungen (22 + 25)	-591.358,78	-580.400	-5.207,29	6.946,06	-578.661,23	-637.507,12	-58.845,89
27.	Erträge aus internen Leistungsbeziehungen	0,00	0	0,00	0,00	0,00	0,00	0,00
28.	- Aufwendungen aus internen Leistungsbeziehungen	0,00	0	0,00	0,00	0,00	0,00	0,00
29.	= Gesamtergebnis des Teilhaushalts	-591.358,78	-580.400	-5.207,29	6.946,06	-578.661,23	-637.507,12	-58.845,89
Nachrichtlich:								
30.	nicht zahlungswirksame Erträge	400,00	0	0,00	0,00	0,00	0,00	0,00
31.	nicht zahlungswirksame Aufwendungen	-53.131,90	-60.500	0,00	9.500,00	-51.000,00	-54.818,59	-3.818,59

Teilfinanzrechnung
Haushaltsjahr 2014
- in EUR -

Einzahlungs- und Auszahlungsarten		Ergebnis des Vorjahres	Ansatz des Haushaltsjahres	übertragene Ermächtigungen aus Vorjahr	über- und außerplanmäßige Bewilligungen	fortgeschr. Ansatz des Haushaltsjahres (Sp. 2 + 3 + 4)	Ergebnis des Haushaltsjahres	Vergleich fortgeschr. Ansatz / Ergebnis (Sp. 6 ./: 5)
		1	2	3	4	5	6	7
1.	Einzahlungen aus Investitionszuwendungen	0,00	0	0,00	0,00	0,00	0,00	0,00
2.	Einzahlungen aus Beiträgen und ähnlichen Entgelten	0,00	0	0,00	0,00	0,00	0,00	0,00
3.	Einzahlungen aus der Veräußerung von immateriellen Vermögensgegenständen	0,00	0	0,00	0,00	0,00	0,00	0,00
4.	Einzahlungen aus der Veräußerung von Grundstücken, grundstücksgleichen Rechten und Gebäuden	0,00	0	0,00	0,00	0,00	0,00	0,00
5.	Einzahlungen aus der Veräußerung von übrigem Sachanlagevermögen	0,00	0	0,00	0,00	0,00	0,00	0,00
6.	Einzahlungen aus der Veräußerung von Finanzanlagevermögen	0,00	0	0,00	0,00	0,00	0,00	0,00
7.	Sonstige Einzahlungen aus Investitionstätigkeit	0,00	0	0,00	0,00	0,00	0,00	0,00
8.	= Einzahlungen aus der Investitionstätigkeit	0,00	0	0,00	0,00	0,00	0,00	0,00
9.	Auszahlungen für Baumaßnahmen	27.628,95	50.000	2.371,05	0,00	52.371,05	10.200,79	-42.170,26
10.	Auszahlungen für den Erwerb von immateriellen Vermögensgegenständen	0,00	0	0,00	0,00	0,00	0,00	0,00
11.	Auszahlungen für den Erwerb von Grundstücken, grundstücksgleichen Rechten und Gebäuden	0,00	0	0,00	0,00	0,00	0,00	0,00
12.	Auszahlungen für den Erwerb von übrigem Sachanlagevermögen	4.289,06	4.300	0,00	0,00	4.300,00	531,00	-3.769,00
13.	Auszahlungen für den Erwerb von Finanzanlagevermögen	0,00	0	0,00	0,00	0,00	0,00	0,00
14.	Auszahlungen von aktivierbaren Zuwendungen für Investitionen Dritter	0,00	0	0,00	0,00	0,00	0,00	0,00
15.	Sonstige Auszahlungen aus Investitionstätigkeit	0,00	0	0,00	0,00	0,00	0,00	0,00
16.	= Auszahlungen aus der Investitionstätigkeit	31.918,01	54.300	2.371,05	0,00	56.671,05	10.731,79	-45.939,26
17.	= Saldo aus der Investitionstätigkeit	-31.918,01	-54.300	-2.371,05	0,00	-56.671,05	-10.731,79	45.939,26

Produktbereich	31 Grundversorgung und soziale Einrichtungen
Produktgruppe	315 Soziale Einrichtungen
Produkt	31501 Städtisches Wohnheim

**Teilergebnisrechnung
Haushaltsjahr 2014
- in EUR -**

**Budget- und Produktverantwortung
FB-Leiter FB 6**

Ertrags- und Aufwandsarten		Ergebnis des Vorjahres	Ansatz des Haushaltsjahres	übertragene Ermächtigungen aus Vorjahr	über- und außerplanmäßige Bewilligungen	fortgeschr. Ansatz des Haushaltsjahres (Sp. 2 + 3 + 4)	Ergebnis des Haushaltsjahres	Vergleich fortgeschr. Ansatz / Ergebnis (Sp. 6 ./: 5)
		1	2	3	4	5	6	7
1.	Steuern und ähnliche Abgaben	0,00	0	0,00	0,00	0,00	0,00	0,00
2.	Zuwendungen und allgemeine Umlagen	710,00	0	0,00	2.000,00	2.000,00	2.000,00	0,00
3.	Sonstige Transfererträge	0,00	0	0,00	0,00	0,00	0,00	0,00
4.	Öffentlich-rechtliche Leistungsentgelte	115.412,16	172.200	0,00	0,00	172.200,00	111.303,55	-60.896,45
5.	Privatrechtliche Leistungsentgelte	0,00	0	0,00	0,00	0,00	0,00	0,00
6.	Kostenerstattungen und Kostenumlagen	736,81	0	0,00	0,00	0,00	0,00	0,00
7.	sonstige ordentliche Erträge	200,00	0	0,00	0,00	0,00	0,00	0,00
8.	aktivierte Eigenleistungen	0,00	0	0,00	0,00	0,00	0,00	0,00
9.	Bestandsveränderungen	0,00	0	0,00	0,00	0,00	0,00	0,00
10.	= Erträge aus laufender Verwaltungstätigkeit	117.058,97	172.200	0,00	2.000,00	174.200,00	113.303,55	-60.896,45
11.	Personalaufwendungen	112.527,38	115.100	0,00	0,00	115.100,00	116.539,15	1.439,15
12.	Versorgungsaufwendungen	-10.200,00	-8.900	0,00	0,00	-8.900,00	-8.900,00	0,00
13.	Aufwendungen für Sach- und Dienstleistungen	161.956,81	179.900	5.207,29	0,00	185.107,29	170.503,61	-14.603,68
14.	Abschreibungen	6.385,10	5.800	0,00	0,00	5.800,00	5.780,41	-19,59
15.	Transferaufwendungen	0,00	0	0,00	0,00	0,00	0,00	0,00
16.	Sonstige ordentliche Aufwendungen	3.424,43	3.500	0,00	2.000,00	5.500,00	4.287,52	-1.212,48
17.	= Aufwendungen aus laufender Verwaltungstätigkeit	274.093,72	295.400	5.207,29	2.000,00	302.607,29	288.210,69	-14.396,60
18.	= Ergebnis der laufenden Verwaltungstätigkeit (10 ./: 17)	-157.034,75	-123.200	-5.207,29	0,00	-128.407,29	-174.907,14	-46.499,85
19.	Zinsen und sonstige Finanzerträge	0,00	0	0,00	0,00	0,00	0,00	0,00
20.	- Zinsen und sonstige Finanzaufwendungen	0,00	0	0,00	0,00	0,00	0,00	0,00
21.	= Finanzergebnis	0,00	0	0,00	0,00	0,00	0,00	0,00
22.	= ordentliches Ergebnis (18 + 21)	-157.034,75	-123.200	-5.207,29	0,00	-128.407,29	-174.907,14	-46.499,85
23.	außerordentliche Erträge	0,00	0	0,00	0,00	0,00	0,00	0,00
24.	- außerordentliche Aufwendungen	0,00	0	0,00	0,00	0,00	0,00	0,00
25.	= außerordentliches Ergebnis	0,00	0	0,00	0,00	0,00	0,00	0,00
26.	= Ergebnis vor Berücksichtigung der internen Leistungsbeziehungen (22 + 25)	-157.034,75	-123.200	-5.207,29	0,00	-128.407,29	-174.907,14	-46.499,85
27.	Erträge aus internen Leistungsbeziehungen	0,00	0	0,00	0,00	0,00	0,00	0,00
28.	- Aufwendungen aus internen Leistungsbeziehungen	0,00	0	0,00	0,00	0,00	0,00	0,00
29.	= Gesamtergebnis des Teilhaushalts	-157.034,75	-123.200	-5.207,29	0,00	-128.407,29	-174.907,14	-46.499,85
Nachrichtlich:								
30.	nicht zahlungswirksame Erträge	200,00	0	0,00	0,00	0,00	0,00	0,00
31.	nicht zahlungswirksame Aufwendungen	-33.081,90	-33.500	0,00	0,00	-33.500,00	-34.018,59	-518,59

Produktbereich	31 Grundversorgung und soziale Einrichtungen
Produktgruppe	315 Soziale Einrichtungen
Produkt	31501 Städtisches Wohnheim

**Teilfinanzrechnung
Haushaltsjahr 2014
- in EUR -**

Einzahlungs- und Auszahlungsarten		Ergebnis des Vorjahres	Ansatz des Haushaltsjahres	übertragene Ermächtigungen aus Vorjahr	über- und außerplanmäßige Bewilligungen	fortgeschr. Ansatz des Haushaltsjahres (Sp. 2 + 3 + 4)	Ergebnis des Haushaltsjahres	Vergleich fortgeschr. Ansatz / Ergebnis (Sp. 6 ./ 5)
		1	2	3	4	5	6	7
1.	Einzahlungen aus Investitionszuwendungen	0,00	0	0,00	0,00	0,00	0,00	0,00
2.	Einzahlungen aus Beiträgen und ähnlichen Entgelten	0,00	0	0,00	0,00	0,00	0,00	0,00
3.	Einzahlungen aus der Veräußerung von immateriellen Vermögensgegenständen	0,00	0	0,00	0,00	0,00	0,00	0,00
4.	Einzahlungen aus der Veräußerung von Grundstücken, grundstücksgleichen Rechten und Gebäuden	0,00	0	0,00	0,00	0,00	0,00	0,00
5.	Einzahlungen aus der Veräußerung von übrigem Sachanlagevermögen	0,00	0	0,00	0,00	0,00	0,00	0,00
6.	Einzahlungen aus der Veräußerung von Finanzanlagevermögen	0,00	0	0,00	0,00	0,00	0,00	0,00
7.	Sonstige Einzahlungen aus Investitionstätigkeit	0,00	0	0,00	0,00	0,00	0,00	0,00
8.	= Einzahlungen aus der Investitionstätigkeit	0,00	0	0,00	0,00	0,00	0,00	0,00
9.	Auszahlungen für Baumaßnahmen	27.628,95	50.000	2.371,05	0,00	52.371,05	10.200,79	-42.170,26
10.	Auszahlungen für den Erwerb von immateriellen Vermögensgegenständen	0,00	0	0,00	0,00	0,00	0,00	0,00
11.	Auszahlungen für den Erwerb von Grundstücken, grundstücksgleichen Rechten und Gebäuden	0,00	0	0,00	0,00	0,00	0,00	0,00
12.	Auszahlungen für den Erwerb von übrigem Sachanlagevermögen	4.289,06	4.300	0,00	0,00	4.300,00	531,00	-3.769,00
13.	Auszahlungen für den Erwerb von Finanzanlagevermögen	0,00	0	0,00	0,00	0,00	0,00	0,00
14.	Auszahlungen von aktivierbaren Zuwendungen für Investitionen Dritter	0,00	0	0,00	0,00	0,00	0,00	0,00
15.	Sonstige Auszahlungen aus Investitionstätigkeit	0,00	0	0,00	0,00	0,00	0,00	0,00
16.	= Auszahlungen aus der Investitionstätigkeit	31.918,01	54.300	2.371,05	0,00	56.671,05	10.731,79	-45.939,26
17.	= Saldo aus der Investitionstätigkeit	-31.918,01	-54.300	-2.371,05	0,00	-56.671,05	-10.731,79	45.939,26

Produktbereich	31 Grundversorgung und soziale Einrichtungen
Produktgruppe	315 Soziale Einrichtungen
Produkt	31501 Städtisches Wohnheim

Investitionsmaßnahmen	Ergebnis des Vorjahres	Ansatz des Haushaltsjahres	übertragene Ermächtigungen aus Vorjahr	über- und außerplanmäßige Bewilligungen	fortgeschr. Ansatz des Haushaltsjahres (Sp. 2 + 3 + 4)	Ergebnis des Haushaltsjahres	Vergleich fortgeschr. Ansatz / Ergebnis (Sp. 6 ./ 5)
	1	2	3	4	5	6	7
<i>Investitionsmaßnahmen oberhalb der festgelegten Wertgrenze</i>							
31501058 Geringwertige Wirtschaftsgüter							
31501.7832000	4.289,06	4.300	0,00	0,00	4.300,00	531,00	-3.769,00
= Saldo	-4.289,06	-4.300	0,00	0,00	-4.300,00	-531,00	3.769,00
31501001 städtisches Wohnheim							
31501.7851000 Planung Sanitär/Elektro/Fußboden	27.628,95	50.000	2.371,05	0,00	52.371,05	10.200,79	-42.170,26
= Saldo	-27.628,95	-50.000	-2.371,05	0,00	-52.371,05	-10.200,79	42.170,26

Produktbereich	33 Wohlfahrtspflege
Produktgruppe	331 Förderung von Trägern der Wohlfahrtspflege
Produkt	33101 Förderung von Trägern der Wohlfahrtspflege

Teilergebnisrechnung
Haushaltsjahr 2014
- in EUR -

Budget- und Produktverantwortung
FB-Leiter FB 6

Ertrags- und Aufwandsarten		Ergebnis des Vorjahres	Ansatz des Haushaltsjahres	übertragene Ermächtigungen aus Vorjahr	über- und außerplanmäßige Bewilligungen	fortgeschr. Ansatz des Haushaltsjahres (Sp. 2 + 3 + 4)	Ergebnis des Haushaltsjahres	Vergleich fortgeschr. Ansatz / Ergebnis (Sp. 6 ./ 5)
		1	2	3	4	5	6	7
1.	Steuern und ähnliche Abgaben	0,00	0	0,00	0,00	0,00	0,00	0,00
2.	Zuwendungen und allgemeine Umlagen	0,00	0	0,00	0,00	0,00	0,00	0,00
3.	Sonstige Transfererträge	0,00	0	0,00	0,00	0,00	0,00	0,00
4.	Öffentlich-rechtliche Leistungsentgelte	0,00	0	0,00	0,00	0,00	0,00	0,00
5.	Privatrechtliche Leistungsentgelte	0,00	0	0,00	0,00	0,00	0,00	0,00
6.	Kostenerstattungen und Kostenumlagen	0,00	0	0,00	0,00	0,00	0,00	0,00
7.	sonstige ordentliche Erträge	0,00	0	0,00	0,00	0,00	0,00	0,00
8.	aktivierte Eigenleistungen	0,00	0	0,00	0,00	0,00	0,00	0,00
9.	Bestandsveränderungen	0,00	0	0,00	0,00	0,00	0,00	0,00
10.	= Erträge aus laufender Verwaltungstätigkeit	0,00	0	0,00	0,00	0,00	0,00	0,00
11.	Personalaufwendungen	0,00	0	0,00	0,00	0,00	0,00	0,00
12.	Versorgungsaufwendungen	0,00	0	0,00	0,00	0,00	0,00	0,00
13.	Aufwendungen für Sach- und Dienstleistungen	0,00	0	0,00	0,00	0,00	0,00	0,00
14.	Abschreibungen	350,00	0	0,00	0,00	0,00	0,00	0,00
15.	Transferaufwendungen	146.211,24	162.400	0,00	0,00	162.400,00	150.292,25	-12.107,75
16.	Sonstige ordentliche Aufwendungen	0,00	0	0,00	0,00	0,00	0,00	0,00
17.	= Aufwendungen aus laufender Verwaltungstätigkeit	146.561,24	162.400	0,00	0,00	162.400,00	150.292,25	-12.107,75
18.	= Ergebnis der laufenden Verwaltungstätigkeit (10 ./ 17)	-146.561,24	-162.400	0,00	0,00	-162.400,00	-150.292,25	12.107,75
19.	Zinsen und sonstige Finanzerträge	0,00	0	0,00	0,00	0,00	0,00	0,00
20.	- Zinsen und sonstige Finanzaufwendungen	0,00	0	0,00	0,00	0,00	0,00	0,00
21.	= Finanzergebnis	0,00	0	0,00	0,00	0,00	0,00	0,00
22.	= ordentliches Ergebnis (18 + 21)	-146.561,24	-162.400	0,00	0,00	-162.400,00	-150.292,25	12.107,75
23.	außerordentliche Erträge	0,00	0	0,00	0,00	0,00	0,00	0,00
24.	- außerordentliche Aufwendungen	0,00	0	0,00	0,00	0,00	0,00	0,00
25.	= außerordentliches Ergebnis	0,00	0	0,00	0,00	0,00	0,00	0,00
26.	= Ergebnis vor Berücksichtigung der internen Leistungsbeziehungen (22 + 25)	-146.561,24	-162.400	0,00	0,00	-162.400,00	-150.292,25	12.107,75
27.	Erträge aus internen Leistungsbeziehungen	0,00	0	0,00	0,00	0,00	0,00	0,00
28.	- Aufwendungen aus internen Leistungsbeziehungen	0,00	0	0,00	0,00	0,00	0,00	0,00
29.	= Gesamtergebnis des Teilhaushalts	-146.561,24	-162.400	0,00	0,00	-162.400,00	-150.292,25	12.107,75
Nachrichtlich:								
30.	nicht zahlungswirksame Erträge	0,00	0	0,00	0,00	0,00	0,00	0,00
31.	nicht zahlungswirksame Aufwendungen	350,00	0	0,00	0,00	0,00	0,00	0,00

Produktbereich	33 Wohlfahrtspflege
Produktgruppe	331 Förderung von Trägern der Wohlfahrtspflege
Produkt	33101 Förderung von Trägern der Wohlfahrtspflege

**Teilfinanzrechnung
Haushaltsjahr 2014
- in EUR -**

Einzahlungs- und Auszahlungsarten		Ergebnis des Vorjahres	Ansatz des Haushaltsjahres	übertragene Ermächtigungen aus Vorjahr	über- und außerplanmäßige Bewilligungen	fortgeschr. Ansatz des Haushaltsjahres (Sp. 2 + 3 + 4)	Ergebnis des Haushaltsjahres	Vergleich fortgeschr. Ansatz / Ergebnis (Sp. 6 ./ 5)
		1	2	3	4	5	6	7
1.	Einzahlungen aus Investitionszuwendungen	0,00	0	0,00	0,00	0,00	0,00	0,00
2.	Einzahlungen aus Beiträgen und ähnlichen Entgelten	0,00	0	0,00	0,00	0,00	0,00	0,00
3.	Einzahlungen aus der Veräußerung von immateriellen Vermögensgegenständen	0,00	0	0,00	0,00	0,00	0,00	0,00
4.	Einzahlungen aus der Veräußerung von Grundstücken, grundstücksgleichen Rechten und Gebäuden	0,00	0	0,00	0,00	0,00	0,00	0,00
5.	Einzahlungen aus der Veräußerung von übrigem Sachanlagevermögen	0,00	0	0,00	0,00	0,00	0,00	0,00
6.	Einzahlungen aus der Veräußerung von Finanzanlagevermögen	0,00	0	0,00	0,00	0,00	0,00	0,00
7.	Sonstige Einzahlungen aus Investitionstätigkeit	0,00	0	0,00	0,00	0,00	0,00	0,00
8.	= Einzahlungen aus der Investitionstätigkeit	0,00	0	0,00	0,00	0,00	0,00	0,00
9.	Auszahlungen für Baumaßnahmen	0,00	0	0,00	0,00	0,00	0,00	0,00
10.	Auszahlungen für den Erwerb von immateriellen Vermögensgegenständen	0,00	0	0,00	0,00	0,00	0,00	0,00
11.	Auszahlungen für den Erwerb von Grundstücken, grundstücksgleichen Rechten und Gebäuden	0,00	0	0,00	0,00	0,00	0,00	0,00
12.	Auszahlungen für den Erwerb von übrigem Sachanlagevermögen	0,00	0	0,00	0,00	0,00	0,00	0,00
13.	Auszahlungen für den Erwerb von Finanzanlagevermögen	0,00	0	0,00	0,00	0,00	0,00	0,00
14.	Auszahlungen von aktivierbaren Zuwendungen für Investitionen Dritter	0,00	0	0,00	0,00	0,00	0,00	0,00
15.	Sonstige Auszahlungen aus Investitionstätigkeit	0,00	0	0,00	0,00	0,00	0,00	0,00
16.	= Auszahlungen aus der Investitionstätigkeit	0,00	0	0,00	0,00	0,00	0,00	0,00
17.	= Saldo aus der Investitionstätigkeit	0,00	0	0,00	0,00	0,00	0,00	0,00

Produktbereich	35 Sonstige soziale Hilfen und Leistungen
Produktgruppe	351 Sonstige soziale Hilfen und Leistungen
Produkt	35101 Bürgerangelegenheiten

**Teilergebnisrechnung
Haushaltsjahr 2014
- in EUR -**

**Budget- und Produktverantwortung
FB-Leiter FB 6**

Ertrags- und Aufwandsarten		Ergebnis des Vorjahres	Ansatz des Haushaltsjahres	übertragene Ermächtigungen aus Vorjahr	über- und außerplanmäßige Bewilligungen	fortgeschr. Ansatz des Haushaltsjahres (Sp. 2 + 3 + 4)	Ergebnis des Haushaltsjahres	Vergleich fortgeschr. Ansatz / Ergebnis (Sp. 6 ./ 5)
		1	2	3	4	5	6	7
1.	Steuern und ähnliche Abgaben	0,00	0	0,00	0,00	0,00	0,00	0,00
2.	Zuwendungen und allgemeine Umlagen	0,00	0	0,00	0,00	0,00	0,00	0,00
3.	Sonstige Transfererträge	0,00	0	0,00	0,00	0,00	0,00	0,00
4.	Öffentlich-rechtliche Leistungsentgelte	144,00	100	0,00	0,00	100,00	196,50	96,50
5.	Privatrechtliche Leistungsentgelte	0,00	0	0,00	0,00	0,00	0,00	0,00
6.	Kostenerstattungen und Kostenumlagen	0,00	0	0,00	0,00	0,00	821,25	821,25
7.	sonstige ordentliche Erträge	200,00	0	0,00	0,00	0,00	0,00	0,00
8.	aktivierte Eigenleistungen	0,00	0	0,00	0,00	0,00	0,00	0,00
9.	Bestandsveränderungen	0,00	0	0,00	0,00	0,00	0,00	0,00
10.	= Erträge aus laufender Verwaltungstätigkeit	344,00	100	0,00	0,00	100,00	1.017,75	917,75
11.	Personalaufwendungen	88.508,20	112.800	0,00	-6.946,06	105.853,94	98.006,52	-7.847,42
12.	Versorgungsaufwendungen	-6.500,00	-5.700	0,00	0,00	-5.700,00	-5.700,00	0,00
13.	Aufwendungen für Sach- und Dienstleistungen	28,00	500	0,00	0,00	500,00	277,00	-223,00
14.	Abschreibungen	0,00	0	0,00	0,00	0,00	0,00	0,00
15.	Transferaufwendungen	0,00	0	0,00	0,00	0,00	0,00	0,00
16.	Sonstige ordentliche Aufwendungen	2.168,64	2.400	0,00	0,00	2.400,00	2.040,69	-359,31
17.	= Aufwendungen aus laufender Verwaltungstätigkeit	84.204,84	110.000	0,00	-6.946,06	103.053,94	94.624,21	-8.429,73
18.	= Ergebnis der laufenden Verwaltungstätigkeit (10 ./ 17)	-83.860,84	-109.900	0,00	6.946,06	-102.953,94	-93.606,46	9.347,48
19.	Zinsen und sonstige Finanzerträge	0,00	0	0,00	0,00	0,00	0,00	0,00
20.	- Zinsen und sonstige Finanzaufwendungen	0,00	0	0,00	0,00	0,00	0,00	0,00
21.	= Finanzergebnis	0,00	0	0,00	0,00	0,00	0,00	0,00
22.	= ordentliches Ergebnis (18 + 21)	-83.860,84	-109.900	0,00	6.946,06	-102.953,94	-93.606,46	9.347,48
23.	außerordentliche Erträge	0,00	0	0,00	0,00	0,00	0,00	0,00
24.	- außerordentliche Aufwendungen	0,00	0	0,00	0,00	0,00	0,00	0,00
25.	= außerordentliches Ergebnis	0,00	0	0,00	0,00	0,00	0,00	0,00
26.	= Ergebnis vor Berücksichtigung der internen Leistungsbeziehungen (22 + 25)	-83.860,84	-109.900	0,00	6.946,06	-102.953,94	-93.606,46	9.347,48
27.	Erträge aus internen Leistungsbeziehungen	0,00	0	0,00	0,00	0,00	0,00	0,00
28.	- Aufwendungen aus internen Leistungsbeziehungen	0,00	0	0,00	0,00	0,00	0,00	0,00
29.	= Gesamtergebnis des Teilhaushalts	-83.860,84	-109.900	0,00	6.946,06	-102.953,94	-93.606,46	9.347,48
Nachrichtlich:								
30.	nicht zahlungswirksame Erträge	200,00	0	0,00	0,00	0,00	0,00	0,00
31.	nicht zahlungswirksame Aufwendungen	-21.600,00	-26.900	0,00	9.500,00	-17.400,00	-21.500,00	-4.100,00

Produktbereich	35 Sonstige soziale Hilfen und Leistungen
Produktgruppe	351 Sonstige soziale Hilfen und Leistungen
Produkt	35101 Bürgerangelegenheiten

**Teilfinanzrechnung
Haushaltsjahr 2014
- in EUR -**

Einzahlungs- und Auszahlungsarten		Ergebnis des Vorjahres	Ansatz des Haushaltsjahres	übertragene Ermächtigungen aus Vorjahr	über- und außerplanmäßige Bewilligungen	fortgeschr. Ansatz des Haushaltsjahres (Sp. 2 + 3 + 4)	Ergebnis des Haushaltsjahres	Vergleich fortgeschr. Ansatz / Ergebnis (Sp. 6 ./ 5)
		1	2	3	4	5	6	7
1.	Einzahlungen aus Investitionszuwendungen	0,00	0	0,00	0,00	0,00	0,00	0,00
2.	Einzahlungen aus Beiträgen und ähnlichen Entgelten	0,00	0	0,00	0,00	0,00	0,00	0,00
3.	Einzahlungen aus der Veräußerung von immateriellen Vermögensgegenständen	0,00	0	0,00	0,00	0,00	0,00	0,00
4.	Einzahlungen aus der Veräußerung von Grundstücken, grundstücksgleichen Rechten und Gebäuden	0,00	0	0,00	0,00	0,00	0,00	0,00
5.	Einzahlungen aus der Veräußerung von übrigem Sachanlagevermögen	0,00	0	0,00	0,00	0,00	0,00	0,00
6.	Einzahlungen aus der Veräußerung von Finanzanlagevermögen	0,00	0	0,00	0,00	0,00	0,00	0,00
7.	Sonstige Einzahlungen aus Investitionstätigkeit	0,00	0	0,00	0,00	0,00	0,00	0,00
8.	= Einzahlungen aus der Investitionstätigkeit	0,00	0	0,00	0,00	0,00	0,00	0,00
9.	Auszahlungen für Baumaßnahmen	0,00	0	0,00	0,00	0,00	0,00	0,00
10.	Auszahlungen für den Erwerb von immateriellen Vermögensgegenständen	0,00	0	0,00	0,00	0,00	0,00	0,00
11.	Auszahlungen für den Erwerb von Grundstücken, grundstücksgleichen Rechten und Gebäuden	0,00	0	0,00	0,00	0,00	0,00	0,00
12.	Auszahlungen für den Erwerb von übrigem Sachanlagevermögen	0,00	0	0,00	0,00	0,00	0,00	0,00
13.	Auszahlungen für den Erwerb von Finanzanlagevermögen	0,00	0	0,00	0,00	0,00	0,00	0,00
14.	Auszahlungen von aktivierbaren Zuwendungen für Investitionen Dritter	0,00	0	0,00	0,00	0,00	0,00	0,00
15.	Sonstige Auszahlungen aus Investitionstätigkeit	0,00	0	0,00	0,00	0,00	0,00	0,00
16.	= Auszahlungen aus der Investitionstätigkeit	0,00	0	0,00	0,00	0,00	0,00	0,00
17.	= Saldo aus der Investitionstätigkeit	0,00	0	0,00	0,00	0,00	0,00	0,00

Produktbereich	35 Sonstige soziale Hilfen und Leistungen
Produktgruppe	351 Sonstige soziale Hilfen und Leistungen
Produkt	35102 Wohngeld

Teilergebnisrechnung
Haushaltsjahr 2014
- in EUR -

Budget- und Produktverantwortung
FB-Leiter FB 6

Ertrags- und Aufwandsarten		Ergebnis des Vorjahres	Ansatz des Haushaltsjahres	übertragene Ermächtigungen aus Vorjahr	über- und außerplanmäßige Bewilligungen	fortgeschr. Ansatz des Haushaltsjahres (Sp. 2 + 3 + 4)	Ergebnis des Haushaltsjahres	Vergleich fortgeschr. Ansatz / Ergebnis (Sp. 6 ./ . 5)
		1	2	3	4	5	6	7
1.	Steuern und ähnliche Abgaben	0,00	0	0,00	0,00	0,00	0,00	0,00
2.	Zuwendungen und allgemeine Umlagen	0,00	0	0,00	0,00	0,00	0,00	0,00
3.	Sonstige Transfererträge	0,00	0	0,00	0,00	0,00	0,00	0,00
4.	Öffentlich-rechtliche Leistungsentgelte	0,00	0	0,00	0,00	0,00	0,00	0,00
5.	Privatrechtliche Leistungsentgelte	0,00	0	0,00	0,00	0,00	0,00	0,00
6.	Kostenerstattungen und Kostenumlagen	0,00	7.000	0,00	0,00	7.000,00	25,00	-6.975,00
7.	sonstige ordentliche Erträge	0,00	0	0,00	0,00	0,00	0,00	0,00
8.	aktivierte Eigenleistungen	0,00	0	0,00	0,00	0,00	0,00	0,00
9.	Bestandsveränderungen	0,00	0	0,00	0,00	0,00	0,00	0,00
10.	= Erträge aus laufender Verwaltungstätigkeit	0,00	7.000	0,00	0,00	7.000,00	25,00	-6.975,00
11.	Personalaufwendungen	200.999,86	181.600	0,00	0,00	181.600,00	216.268,70	34.668,70
12.	Versorgungsaufwendungen	0,00	0	0,00	0,00	0,00	0,00	0,00
13.	Aufwendungen für Sach- und Dienstleistungen	0,00	300	0,00	0,00	300,00	0,00	-300,00
14.	Abschreibungen	0,00	0	0,00	0,00	0,00	0,00	0,00
15.	Transferaufwendungen	0,00	0	0,00	0,00	0,00	0,00	0,00
16.	Sonstige ordentliche Aufwendungen	2.902,09	10.000	0,00	0,00	10.000,00	2.457,57	-7.542,43
17.	= Aufwendungen aus laufender Verwaltungstätigkeit	203.901,95	191.900	0,00	0,00	191.900,00	218.726,27	26.826,27
18.	= Ergebnis der laufenden Verwaltungstätigkeit (10 ./ . 17)	-203.901,95	-184.900	0,00	0,00	-184.900,00	-218.701,27	-33.801,27
19.	Zinsen und sonstige Finanzerträge	0,00	0	0,00	0,00	0,00	0,00	0,00
20.	- Zinsen und sonstige Finanzaufwendungen	0,00	0	0,00	0,00	0,00	0,00	0,00
21.	= Finanzergebnis	0,00	0	0,00	0,00	0,00	0,00	0,00
22.	= ordentliches Ergebnis (18 + 21)	-203.901,95	-184.900	0,00	0,00	-184.900,00	-218.701,27	-33.801,27
23.	außerordentliche Erträge	0,00	0	0,00	0,00	0,00	0,00	0,00
24.	- außerordentliche Aufwendungen	0,00	0	0,00	0,00	0,00	0,00	0,00
25.	= außerordentliches Ergebnis	0,00	0	0,00	0,00	0,00	0,00	0,00
26.	= Ergebnis vor Berücksichtigung der internen Leistungsbeziehungen (22 + 25)	-203.901,95	-184.900	0,00	0,00	-184.900,00	-218.701,27	-33.801,27
27.	Erträge aus internen Leistungsbeziehungen	0,00	0	0,00	0,00	0,00	0,00	0,00
28.	- Aufwendungen aus internen Leistungsbeziehungen	0,00	0	0,00	0,00	0,00	0,00	0,00
29.	= Gesamtergebnis des Teilhaushalts	-203.901,95	-184.900	0,00	0,00	-184.900,00	-218.701,27	-33.801,27
Nachrichtlich:								
30.	nicht zahlungswirksame Erträge	0,00	0	0,00	0,00	0,00	0,00	0,00
31.	nicht zahlungswirksame Aufwendungen	1.200,00	-100	0,00	0,00	-100,00	700,00	800,00

Produktbereich	35 Sonstige soziale Hilfen und Leistungen
Produktgruppe	351 Sonstige soziale Hilfen und Leistungen
Produkt	35102 Wohngeld

**Teilfinanzrechnung
Haushaltsjahr 2014
- in EUR -**

Einzahlungs- und Auszahlungsarten		Ergebnis des Vorjahres	Ansatz des Haushaltsjahres	übertragene Ermächtigungen aus Vorjahr	über- und außerplanmäßige Bewilligungen	fortgeschr. Ansatz des Haushaltsjahres (Sp. 2 + 3 + 4)	Ergebnis des Haushaltsjahres	Vergleich fortgeschr. Ansatz / Ergebnis (Sp. 6 ./ 5)
		1	2	3	4	5	6	7
1.	Einzahlungen aus Investitionszuwendungen	0,00	0	0,00	0,00	0,00	0,00	0,00
2.	Einzahlungen aus Beiträgen und ähnlichen Entgelten	0,00	0	0,00	0,00	0,00	0,00	0,00
3.	Einzahlungen aus der Veräußerung von immateriellen Vermögensgegenständen	0,00	0	0,00	0,00	0,00	0,00	0,00
4.	Einzahlungen aus der Veräußerung von Grundstücken, grundstücksgleichen Rechten und Gebäuden	0,00	0	0,00	0,00	0,00	0,00	0,00
5.	Einzahlungen aus der Veräußerung von übrigem Sachanlagevermögen	0,00	0	0,00	0,00	0,00	0,00	0,00
6.	Einzahlungen aus der Veräußerung von Finanzanlagevermögen	0,00	0	0,00	0,00	0,00	0,00	0,00
7.	Sonstige Einzahlungen aus Investitionstätigkeit	0,00	0	0,00	0,00	0,00	0,00	0,00
8.	= Einzahlungen aus der Investitionstätigkeit	0,00	0	0,00	0,00	0,00	0,00	0,00
9.	Auszahlungen für Baumaßnahmen	0,00	0	0,00	0,00	0,00	0,00	0,00
10.	Auszahlungen für den Erwerb von immateriellen Vermögensgegenständen	0,00	0	0,00	0,00	0,00	0,00	0,00
11.	Auszahlungen für den Erwerb von Grundstücken, grundstücksgleichen Rechten und Gebäuden	0,00	0	0,00	0,00	0,00	0,00	0,00
12.	Auszahlungen für den Erwerb von übrigem Sachanlagevermögen	0,00	0	0,00	0,00	0,00	0,00	0,00
13.	Auszahlungen für den Erwerb von Finanzanlagevermögen	0,00	0	0,00	0,00	0,00	0,00	0,00
14.	Auszahlungen von aktivierbaren Zuwendungen für Investitionen Dritter	0,00	0	0,00	0,00	0,00	0,00	0,00
15.	Sonstige Auszahlungen aus Investitionstätigkeit	0,00	0	0,00	0,00	0,00	0,00	0,00
16.	= Auszahlungen aus der Investitionstätigkeit	0,00	0	0,00	0,00	0,00	0,00	0,00
17.	= Saldo aus der Investitionstätigkeit	0,00	0	0,00	0,00	0,00	0,00	0,00

Teilergebnisrechnung
Haushaltsjahr 2014
- in EUR -

Ertrags- und Aufwandsarten		Ergebnis des Vorjahres	Ansatz des Haushaltsjahres	übertragene Ermächtigungen aus Vorjahr	über- und außerplanmäßige Bewilligungen	fortgeschr. Ansatz des Haushaltsjahres (Sp. 2 + 3 + 4)	Ergebnis des Haushaltsjahres	Vergleich fortgeschr. Ansatz / Ergebnis (Sp. 6 ./ 5)
		1	2	3	4	5	6	7
1.	Steuern und ähnliche Abgaben	0,00	0	0,00	0,00	0,00	0,00	0,00
2.	Zuwendungen und allgemeine Umlagen	1.847.320,26	1.759.900	0,00	193.926,12	1.953.826,12	2.166.471,28	212.645,16
3.	Sonstige Transfererträge	0,00	0	0,00	0,00	0,00	0,00	0,00
4.	Öffentlich-rechtliche Leistungsentgelte	590.815,62	605.900	0,00	0,00	605.900,00	608.050,41	2.150,41
5.	Privatrechtliche Leistungsentgelte	46.651,47	44.800	0,00	0,00	44.800,00	57.207,51	12.407,51
6.	Kostenerstattungen und Kostenumlagen	253.564,49	185.200	0,00	0,00	185.200,00	195.069,10	9.869,10
7.	sonstige ordentliche Erträge	0,00	0	0,00	0,00	0,00	0,00	0,00
8.	aktivierte Eigenleistungen	0,00	0	0,00	0,00	0,00	0,00	0,00
9.	Bestandsveränderungen	0,00	0	0,00	0,00	0,00	0,00	0,00
10.	= Erträge aus laufender Verwaltungstätigkeit	2.738.351,84	2.595.800	0,00	193.926,12	2.789.726,12	3.026.798,30	237.072,18
11.	Personalaufwendungen	2.752.912,97	2.970.400	0,00	-23.771,16	2.946.628,84	2.942.548,35	-4.080,49
12.	Versorgungsaufwendungen	10.900,00	-83.300	0,00	144.200,00	60.900,00	49.100,00	-11.800,00
13.	Aufwendungen für Sach- und Dienstleistungen	380.077,90	377.500	0,00	100,00	377.600,00	395.979,14	18.379,14
14.	Abschreibungen	217.510,18	215.300	0,00	0,00	215.300,00	234.301,16	19.001,16
15.	Transferaufwendungen	885.849,77	967.900	10.000,00	185.592,79	1.163.492,79	1.191.890,16	28.397,37
16.	Sonstige ordentliche Aufwendungen	49.616,87	54.300	0,00	0,00	54.300,00	52.952,05	-1.347,95
17.	= Aufwendungen aus laufender Verwaltungstätigkeit	4.296.867,69	4.502.100	10.000,00	306.121,63	4.818.221,63	4.866.770,86	48.549,23
18.	= Ergebnis der laufenden Verwaltungstätigkeit (10 ./ 17)	-1.558.515,85	-1.906.300	-10.000,00	-112.195,51	-2.028.495,51	-1.839.972,56	188.522,95
19.	Zinsen und sonstige Finanzerträge	0,00	0	0,00	0,00	0,00	0,00	0,00
20.	- Zinsen und sonstige Finanzaufwendungen	0,00	0	0,00	0,00	0,00	0,00	0,00
21.	= Finanzergebnis	0,00	0	0,00	0,00	0,00	0,00	0,00
22.	= ordentliches Ergebnis (18 + 21)	-1.558.515,85	-1.906.300	-10.000,00	-112.195,51	-2.028.495,51	-1.839.972,56	188.522,95
23.	außerordentliche Erträge	0,00	0	0,00	0,00	0,00	0,00	0,00
24.	- außerordentliche Aufwendungen	1,00	0	0,00	0,00	0,00	0,00	0,00
25.	= außerordentliches Ergebnis	-1,00	0	0,00	0,00	0,00	0,00	0,00
26.	= Ergebnis vor Berücksichtigung der internen Leistungsbeziehungen (22 + 25)	-1.558.516,85	-1.906.300	-10.000,00	-112.195,51	-2.028.495,51	-1.839.972,56	188.522,95
27.	Erträge aus internen Leistungsbeziehungen	0,00	0	0,00	0,00	0,00	0,00	0,00
28.	- Aufwendungen aus internen Leistungsbeziehungen	11.721,25	11.900	0,00	0,00	11.900,00	16.321,28	4.421,28
29.	= Gesamtergebnis des Teilhaushalts	-1.570.238,10	-1.918.200	-10.000,00	-112.195,51	-2.040.395,51	-1.856.293,84	184.101,67
Nachrichtlich:								
30.	nicht zahlungswirksame Erträge	99.867,95	100.600	0,00	0,00	100.600,00	120.474,71	19.874,71
31.	nicht zahlungswirksame Aufwendungen	84.092,43	-6.300	0,00	202.300,00	196.000,00	208.044,44	12.044,44

Teilfinanzrechnung
Haushaltsjahr 2014
- in EUR -

Einzahlungs- und Auszahlungsarten		Ergebnis des Vorjahres	Ansatz des Haushaltsjahres	übertragene Ermächtigungen aus Vorjahr	über- und außerplanmäßige Bewilligungen	fortgeschr. Ansatz des Haushaltsjahres (Sp. 2 + 3 + 4)	Ergebnis des Haushaltsjahres	Vergleich fortgeschr. Ansatz / Ergebnis (Sp. 6 ./ 5)
		1	2	3	4	5	6	7
1.	Einzahlungen aus Investitionszuwendungen	621.982,94	148.000	0,00	184.911,38	332.911,38	115.561,83	-217.349,55
2.	Einzahlungen aus Beiträgen und ähnlichen Entgelten	0,00	0	0,00	0,00	0,00	0,00	0,00
3.	Einzahlungen aus der Veräußerung von immateriellen Vermögensgegenständen	0,00	0	0,00	0,00	0,00	0,00	0,00
4.	Einzahlungen aus der Veräußerung von Grundstücken, grundstücksgleichen Rechten und Gebäuden	0,00	0	0,00	0,00	0,00	0,00	0,00
5.	Einzahlungen aus der Veräußerung von übrigem Sachanlagevermögen	0,00	0	0,00	0,00	0,00	0,00	0,00
6.	Einzahlungen aus der Veräußerung von Finanzanlagevermögen	0,00	0	0,00	0,00	0,00	0,00	0,00
7.	Sonstige Einzahlungen aus Investitionstätigkeit	0,00	0	0,00	0,00	0,00	0,00	0,00
8.	= Einzahlungen aus der Investitionstätigkeit	621.982,94	148.000	0,00	184.911,38	332.911,38	115.561,83	-217.349,55
9.	Auszahlungen für Baumaßnahmen	760.735,81	200.900	205.090,88	185.973,68	591.964,56	440.590,73	-151.373,83
10.	Auszahlungen für den Erwerb von immateriellen Vermögensgegenständen	0,00	0	0,00	0,00	0,00	0,00	0,00
11.	Auszahlungen für den Erwerb von Grundstücken, grundstücksgleichen Rechten und Gebäuden	0,00	0	0,00	0,00	0,00	0,00	0,00
12.	Auszahlungen für den Erwerb von übrigem Sachanlagevermögen	36.091,31	56.400	450,00	2.194,95	59.044,95	32.355,02	-26.689,93
13.	Auszahlungen für den Erwerb von Finanzanlagevermögen	0,00	0	0,00	0,00	0,00	0,00	0,00
14.	Auszahlungen von aktivierbaren Zuwendungen für Investitionen Dritter	0,00	0	0,00	553,09	553,09	991,86	438,77
15.	Sonstige Auszahlungen aus Investitionstätigkeit	0,00	0	0,00	0,00	0,00	0,00	0,00
16.	= Auszahlungen aus der Investitionstätigkeit	796.827,12	257.300	205.540,88	188.721,72	651.562,60	473.937,61	-177.624,99
17.	= Saldo aus der Investitionstätigkeit	-174.844,18	-109.300	-205.540,88	-3.810,34	-318.651,22	-358.375,78	-39.724,56

Produktbereich	36 Kinder-, Jugend- und Familienhilfe
Produktgruppe	362 Jugendarbeit
Produkt	36201 Jugendarbeit

Teilergebnisrechnung
Haushaltsjahr 2014
- in EUR -

Budget- und Produktverantwortung
FB-Leiter FB 7

Ertrags- und Aufwandsarten		Ergebnis des Vorjahres	Ansatz des Haushaltsjahres	übertragene Ermächtigungen aus Vorjahr	über- und außerplanmäßige Bewilligungen	fortgeschr. Ansatz des Haushaltsjahres (Sp. 2 + 3 + 4)	Ergebnis des Haushaltsjahres	Vergleich fortgeschr. Ansatz / Ergebnis (Sp. 6 ./ 5)
		1	2	3	4	5	6	7
1.	Steuern und ähnliche Abgaben	0,00	0	0,00	0,00	0,00	0,00	0,00
2.	Zuwendungen und allgemeine Umlagen	1.142,33	0	0,00	0,00	0,00	3.198,79	3.198,79
3.	Sonstige Transfererträge	0,00	0	0,00	0,00	0,00	0,00	0,00
4.	Öffentlich-rechtliche Leistungsentgelte	0,00	0	0,00	0,00	0,00	0,00	0,00
5.	Privatrechtliche Leistungsentgelte	0,00	0	0,00	0,00	0,00	0,00	0,00
6.	Kostenerstattungen und Kostenumlagen	0,00	0	0,00	0,00	0,00	0,00	0,00
7.	sonstige ordentliche Erträge	0,00	0	0,00	0,00	0,00	0,00	0,00
8.	aktivierte Eigenleistungen	0,00	0	0,00	0,00	0,00	0,00	0,00
9.	Bestandsveränderungen	0,00	0	0,00	0,00	0,00	0,00	0,00
10.	= Erträge aus laufender Verwaltungstätigkeit	1.142,33	0	0,00	0,00	0,00	3.198,79	3.198,79
11.	Personalaufwendungen	25.764,30	26.800	0,00	0,00	26.800,00	26.834,49	34,49
12.	Versorgungsaufwendungen	0,00	0	0,00	0,00	0,00	0,00	0,00
13.	Aufwendungen für Sach- und Dienstleistungen	0,00	100	0,00	0,00	100,00	0,00	-100,00
14.	Abschreibungen	646,88	0	0,00	0,00	0,00	0,00	0,00
15.	Transferaufwendungen	266.274,00	279.200	0,00	0,00	279.200,00	284.068,89	4.868,89
16.	Sonstige ordentliche Aufwendungen	935,29	600	0,00	0,00	600,00	866,07	266,07
17.	= Aufwendungen aus laufender Verwaltungstätigkeit	293.620,47	306.700	0,00	0,00	306.700,00	311.769,45	5.069,45
18.	= Ergebnis der laufenden Verwaltungstätigkeit (10 ./ 17)	-292.478,14	-306.700	0,00	0,00	-306.700,00	-308.570,66	-1.870,66
19.	Zinsen und sonstige Finanzerträge	0,00	0	0,00	0,00	0,00	0,00	0,00
20.	- Zinsen und sonstige Finanzaufwendungen	0,00	0	0,00	0,00	0,00	0,00	0,00
21.	= Finanzergebnis	0,00	0	0,00	0,00	0,00	0,00	0,00
22.	= ordentliches Ergebnis (18 + 21)	-292.478,14	-306.700	0,00	0,00	-306.700,00	-308.570,66	-1.870,66
23.	außerordentliche Erträge	0,00	0	0,00	0,00	0,00	0,00	0,00
24.	- außerordentliche Aufwendungen	0,00	0	0,00	0,00	0,00	0,00	0,00
25.	= außerordentliches Ergebnis	0,00	0	0,00	0,00	0,00	0,00	0,00
26.	= Ergebnis vor Berücksichtigung der internen Leistungsbeziehungen (22 + 25)	-292.478,14	-306.700	0,00	0,00	-306.700,00	-308.570,66	-1.870,66
27.	Erträge aus internen Leistungsbeziehungen	0,00	0	0,00	0,00	0,00	0,00	0,00
28.	- Aufwendungen aus internen Leistungsbeziehungen	0,00	0	0,00	0,00	0,00	0,00	0,00
29.	= Gesamtergebnis des Teilhaushalts	-292.478,14	-306.700	0,00	0,00	-306.700,00	-308.570,66	-1.870,66
Nachrichtlich:								
30.	nicht zahlungswirksame Erträge	0,00	0	0,00	0,00	0,00	0,00	0,00
31.	nicht zahlungswirksame Aufwendungen	746,88	0	0,00	0,00	0,00	0,00	0,00

Produktbereich	36 Kinder-, Jugend- und Familienhilfe
Produktgruppe	362 Jugendarbeit
Produkt	36201 Jugendarbeit

**Teilfinanzrechnung
Haushaltsjahr 2014
- in EUR -**

Einzahlungs- und Auszahlungsarten		Ergebnis des Vorjahres	Ansatz des Haushaltsjahres	übertragene Ermächtigungen aus Vorjahr	über- und außerplanmäßige Bewilligungen	fortgeschr. Ansatz des Haushaltsjahres (Sp. 2 + 3 + 4)	Ergebnis des Haushaltsjahres	Vergleich fortgeschr. Ansatz / Ergebnis (Sp. 6 ./ 5)
		1	2	3	4	5	6	7
1.	Einzahlungen aus Investitionszuwendungen	0,00	0	0,00	0,00	0,00	0,00	0,00
2.	Einzahlungen aus Beiträgen und ähnlichen Entgelten	0,00	0	0,00	0,00	0,00	0,00	0,00
3.	Einzahlungen aus der Veräußerung von immateriellen Vermögensgegenständen	0,00	0	0,00	0,00	0,00	0,00	0,00
4.	Einzahlungen aus der Veräußerung von Grundstücken, grundstücksgleichen Rechten und Gebäuden	0,00	0	0,00	0,00	0,00	0,00	0,00
5.	Einzahlungen aus der Veräußerung von übrigem Sachanlagevermögen	0,00	0	0,00	0,00	0,00	0,00	0,00
6.	Einzahlungen aus der Veräußerung von Finanzanlagevermögen	0,00	0	0,00	0,00	0,00	0,00	0,00
7.	Sonstige Einzahlungen aus Investitionstätigkeit	0,00	0	0,00	0,00	0,00	0,00	0,00
8.	= Einzahlungen aus der Investitionstätigkeit	0,00	0	0,00	0,00	0,00	0,00	0,00
9.	Auszahlungen für Baumaßnahmen	0,00	0	0,00	0,00	0,00	0,00	0,00
10.	Auszahlungen für den Erwerb von immateriellen Vermögensgegenständen	0,00	0	0,00	0,00	0,00	0,00	0,00
11.	Auszahlungen für den Erwerb von Grundstücken, grundstücksgleichen Rechten und Gebäuden	0,00	0	0,00	0,00	0,00	0,00	0,00
12.	Auszahlungen für den Erwerb von übrigem Sachanlagevermögen	0,00	0	0,00	0,00	0,00	0,00	0,00
13.	Auszahlungen für den Erwerb von Finanzanlagevermögen	0,00	0	0,00	0,00	0,00	0,00	0,00
14.	Auszahlungen von aktivierbaren Zuwendungen für Investitionen Dritter	0,00	0	0,00	0,00	0,00	0,00	0,00
15.	Sonstige Auszahlungen aus Investitionstätigkeit	0,00	0	0,00	0,00	0,00	0,00	0,00
16.	= Auszahlungen aus der Investitionstätigkeit	0,00	0	0,00	0,00	0,00	0,00	0,00
17.	= Saldo aus der Investitionstätigkeit	0,00	0	0,00	0,00	0,00	0,00	0,00

Produktbereich	36 Kinder-, Jugend- und Familienhilfe
Produktgruppe	363 Sonstige Leistungen der Kinder-, Jugend- und Familienhilfe
Produkt	36301 Sonstige Leistungen der Kinder-, Jugend- und Familienhilfe

Teilergebnisrechnung
Haushaltsjahr 2014
- in EUR -

Budget- und Produktverantwortung
FB-Leiter FB 7

Ertrags- und Aufwandsarten		Ergebnis des Vorjahres	Ansatz des Haushaltsjahres	übertragene Ermächtigungen aus Vorjahr	über- und außerplanmäßige Bewilligungen	fortgeschr. Ansatz des Haushaltsjahres (Sp. 2 + 3 + 4)	Ergebnis des Haushaltsjahres	Vergleich fortgeschr. Ansatz / Ergebnis (Sp. 6 ./ 5)
		1	2	3	4	5	6	7
1.	Steuern und ähnliche Abgaben	0,00	0	0,00	0,00	0,00	0,00	0,00
2.	Zuwendungen und allgemeine Umlagen	0,00	0	0,00	0,00	0,00	0,00	0,00
3.	Sonstige Transfererträge	0,00	0	0,00	0,00	0,00	0,00	0,00
4.	Öffentlich-rechtliche Leistungsentgelte	0,00	0	0,00	0,00	0,00	0,00	0,00
5.	Privatrechtliche Leistungsentgelte	0,00	0	0,00	0,00	0,00	0,00	0,00
6.	Kostenerstattungen und Kostenumlagen	10.000,00	0	0,00	0,00	0,00	0,00	0,00
7.	sonstige ordentliche Erträge	0,00	0	0,00	0,00	0,00	0,00	0,00
8.	aktivierte Eigenleistungen	0,00	0	0,00	0,00	0,00	0,00	0,00
9.	Bestandsveränderungen	0,00	0	0,00	0,00	0,00	0,00	0,00
10.	= Erträge aus laufender Verwaltungstätigkeit	10.000,00	0	0,00	0,00	0,00	0,00	0,00
11.	Personalaufwendungen	24.345,57	25.500	0,00	0,00	25.500,00	25.219,13	-280,87
12.	Versorgungsaufwendungen	0,00	0	0,00	0,00	0,00	0,00	0,00
13.	Aufwendungen für Sach- und Dienstleistungen	0,00	100	0,00	0,00	100,00	0,00	-100,00
14.	Abschreibungen	0,00	0	0,00	0,00	0,00	0,00	0,00
15.	Transferaufwendungen	26.470,00	17.600	10.000,00	-8.333,33	19.266,67	19.166,67	-100,00
16.	Sonstige ordentliche Aufwendungen	342,61	400	0,00	0,00	400,00	274,79	-125,21
17.	= Aufwendungen aus laufender Verwaltungstätigkeit	51.158,18	43.600	10.000,00	-8.333,33	45.266,67	44.660,59	-606,08
18.	= Ergebnis der laufenden Verwaltungstätigkeit (10 ./ 17)	-41.158,18	-43.600	-10.000,00	8.333,33	-45.266,67	-44.660,59	606,08
19.	Zinsen und sonstige Finanzerträge	0,00	0	0,00	0,00	0,00	0,00	0,00
20.	- Zinsen und sonstige Finanzaufwendungen	0,00	0	0,00	0,00	0,00	0,00	0,00
21.	= Finanzergebnis	0,00	0	0,00	0,00	0,00	0,00	0,00
22.	= ordentliches Ergebnis (18 + 21)	-41.158,18	-43.600	-10.000,00	8.333,33	-45.266,67	-44.660,59	606,08
23.	außerordentliche Erträge	0,00	0	0,00	0,00	0,00	0,00	0,00
24.	- außerordentliche Aufwendungen	0,00	0	0,00	0,00	0,00	0,00	0,00
25.	= außerordentliches Ergebnis	0,00	0	0,00	0,00	0,00	0,00	0,00
26.	= Ergebnis vor Berücksichtigung der internen Leistungsbeziehungen (22 + 25)	-41.158,18	-43.600	-10.000,00	8.333,33	-45.266,67	-44.660,59	606,08
27.	Erträge aus internen Leistungsbeziehungen	0,00	0	0,00	0,00	0,00	0,00	0,00
28.	- Aufwendungen aus internen Leistungsbeziehungen	0,00	0	0,00	0,00	0,00	0,00	0,00
29.	= Gesamtergebnis des Teilhaushalts	-41.158,18	-43.600	-10.000,00	8.333,33	-45.266,67	-44.660,59	606,08
Nachrichtlich:								
30.	nicht zahlungswirksame Erträge	0,00	0	0,00	0,00	0,00	0,00	0,00
31.	nicht zahlungswirksame Aufwendungen	-100,00	200	0,00	0,00	200,00	0,00	-200,00

Produktbereich	36 Kinder-, Jugend- und Familienhilfe
Produktgruppe	363 Sonstige Leistungen der Kinder-, Jugend- und Familienhilfe
Produkt	36301 Sonstige Leistungen der Kinder-, Jugend- und Familienhilfe

**Teilfinanzrechnung
Haushaltsjahr 2014
- in EUR -**

Einzahlungs- und Auszahlungsarten		Ergebnis des Vorjahres	Ansatz des Haushaltsjahres	übertragene Ermächtigungen aus Vorjahr	über- und außerplanmäßige Bewilligungen	fortgeschr. Ansatz des Haushaltsjahres (Sp. 2 + 3 + 4)	Ergebnis des Haushaltsjahres	Vergleich fortgeschr. Ansatz / Ergebnis (Sp. 6 ./ 5)
		1	2	3	4	5	6	7
1.	Einzahlungen aus Investitionszuwendungen	0,00	0	0,00	0,00	0,00	0,00	0,00
2.	Einzahlungen aus Beiträgen und ähnlichen Entgelten	0,00	0	0,00	0,00	0,00	0,00	0,00
3.	Einzahlungen aus der Veräußerung von immateriellen Vermögensgegenständen	0,00	0	0,00	0,00	0,00	0,00	0,00
4.	Einzahlungen aus der Veräußerung von Grundstücken, grundstücksgleichen Rechten und Gebäuden	0,00	0	0,00	0,00	0,00	0,00	0,00
5.	Einzahlungen aus der Veräußerung von übrigem Sachanlagevermögen	0,00	0	0,00	0,00	0,00	0,00	0,00
6.	Einzahlungen aus der Veräußerung von Finanzanlagevermögen	0,00	0	0,00	0,00	0,00	0,00	0,00
7.	Sonstige Einzahlungen aus Investitionstätigkeit	0,00	0	0,00	0,00	0,00	0,00	0,00
8.	= Einzahlungen aus der Investitionstätigkeit	0,00	0	0,00	0,00	0,00	0,00	0,00
9.	Auszahlungen für Baumaßnahmen	0,00	0	0,00	0,00	0,00	0,00	0,00
10.	Auszahlungen für den Erwerb von immateriellen Vermögensgegenständen	0,00	0	0,00	0,00	0,00	0,00	0,00
11.	Auszahlungen für den Erwerb von Grundstücken, grundstücksgleichen Rechten und Gebäuden	0,00	0	0,00	0,00	0,00	0,00	0,00
12.	Auszahlungen für den Erwerb von übrigem Sachanlagevermögen	0,00	0	0,00	0,00	0,00	0,00	0,00
13.	Auszahlungen für den Erwerb von Finanzanlagevermögen	0,00	0	0,00	0,00	0,00	0,00	0,00
14.	Auszahlungen von aktivierbaren Zuwendungen für Investitionen Dritter	0,00	0	0,00	0,00	0,00	0,00	0,00
15.	Sonstige Auszahlungen aus Investitionstätigkeit	0,00	0	0,00	0,00	0,00	0,00	0,00
16.	= Auszahlungen aus der Investitionstätigkeit	0,00	0	0,00	0,00	0,00	0,00	0,00
17.	= Saldo aus der Investitionstätigkeit	0,00	0	0,00	0,00	0,00	0,00	0,00

Produktbereich	36 Kinder-, Jugend- und Familienhilfe
Produktgruppe	365 Tageseinrichtungen für Kinder
Produkt	36501 Kindertagesstätten

Teilergebnisrechnung
Haushaltsjahr 2014
- in EUR -

Budget- und Produktverantwortung
FB-Leiter FB 7

Ertrags- und Aufwandsarten		Ergebnis des Vorjahres	Ansatz des Haushaltsjahres	übertragene Ermächtigungen aus Vorjahr	über- und außerplanmäßige Bewilligungen	fortgeschr. Ansatz des Haushaltsjahres (Sp. 2 + 3 + 4)	Ergebnis des Haushaltsjahres	Vergleich fortgeschr. Ansatz / Ergebnis (Sp. 6 ./: 5)
		1	2	3	4	5	6	7
1.	Steuern und ähnliche Abgaben	0,00	0	0,00	0,00	0,00	0,00	0,00
2.	Zuwendungen und allgemeine Umlagen	1.821.850,30	1.734.600	0,00	193.926,12	1.928.526,12	2.125.428,62	196.902,50
3.	Sonstige Transfererträge	0,00	0	0,00	0,00	0,00	0,00	0,00
4.	Öffentlich-rechtliche Leistungsentgelte	590.579,14	605.900	0,00	0,00	605.900,00	607.482,86	1.582,86
5.	Privatrechtliche Leistungsentgelte	28.197,75	26.300	0,00	0,00	26.300,00	38.753,79	12.453,79
6.	Kostenerstattungen und Kostenumlagen	243.548,74	185.200	0,00	0,00	185.200,00	195.069,10	9.869,10
7.	sonstige ordentliche Erträge	0,00	0	0,00	0,00	0,00	0,00	0,00
8.	aktivierte Eigenleistungen	0,00	0	0,00	0,00	0,00	0,00	0,00
9.	Bestandsveränderungen	0,00	0	0,00	0,00	0,00	0,00	0,00
10.	= Erträge aus laufender Verwaltungstätigkeit	2.684.175,93	2.552.000	0,00	193.926,12	2.745.926,12	2.966.734,37	220.808,25
11.	Personalaufwendungen	2.672.208,69	2.886.200	0,00	-23.771,16	2.862.428,84	2.859.079,19	-3.349,65
12.	Versorgungsaufwendungen	10.900,00	-83.300	0,00	144.200,00	60.900,00	49.100,00	-11.800,00
13.	Aufwendungen für Sach- und Dienstleistungen	379.669,73	369.800	0,00	100,00	369.900,00	381.561,72	11.661,72
14.	Abschreibungen	176.706,76	175.300	0,00	0,00	175.300,00	182.057,99	6.757,99
15.	Transferaufwendungen	435.814,77	507.100	0,00	193.926,12	701.026,12	731.854,60	30.828,48
16.	Sonstige ordentliche Aufwendungen	47.717,80	52.400	0,00	0,00	52.400,00	51.076,67	-1.323,33
17.	= Aufwendungen aus laufender Verwaltungstätigkeit	3.723.017,75	3.907.500	0,00	314.454,96	4.221.954,96	4.254.730,17	32.775,21
18.	= Ergebnis der laufenden Verwaltungstätigkeit (10 ./: 17)	-1.038.841,82	-1.355.500	0,00	-120.528,84	-1.476.028,84	-1.287.995,80	188.033,04
19.	Zinsen und sonstige Finanzerträge	0,00	0	0,00	0,00	0,00	0,00	0,00
20.	- Zinsen und sonstige Finanzaufwendungen	0,00	0	0,00	0,00	0,00	0,00	0,00
21.	= Finanzergebnis	0,00	0	0,00	0,00	0,00	0,00	0,00
22.	= ordentliches Ergebnis (18 + 21)	-1.038.841,82	-1.355.500	0,00	-120.528,84	-1.476.028,84	-1.287.995,80	188.033,04
23.	außerordentliche Erträge	0,00	0	0,00	0,00	0,00	0,00	0,00
24.	- außerordentliche Aufwendungen	0,00	0	0,00	0,00	0,00	0,00	0,00
25.	= außerordentliches Ergebnis	0,00	0	0,00	0,00	0,00	0,00	0,00
26.	= Ergebnis vor Berücksichtigung der internen Leistungsbeziehungen (22 + 25)	-1.038.841,82	-1.355.500	0,00	-120.528,84	-1.476.028,84	-1.287.995,80	188.033,04
27.	Erträge aus internen Leistungsbeziehungen	0,00	0	0,00	0,00	0,00	0,00	0,00
28.	- Aufwendungen aus internen Leistungsbeziehungen	7.344,05	6.600	0,00	0,00	6.600,00	11.406,08	4.806,08
29.	= Gesamtergebnis des Teilhaushalts	-1.046.185,87	-1.362.100	0,00	-120.528,84	-1.482.628,84	-1.299.401,88	183.226,96
Nachrichtlich:								
30.	nicht zahlungswirksame Erträge	75.303,84	75.300	0,00	0,00	75.300,00	83.548,72	8.248,72
31.	nicht zahlungswirksame Aufwendungen	38.910,81	-52.000	0,00	202.300,00	150.300,00	150.986,07	686,07

Produktbereich	36 Kinder-, Jugend- und Familienhilfe
Produktgruppe	365 Tageseinrichtungen für Kinder
Produkt	36501 Kindertagesstätten

**Teilfinanzrechnung
Haushaltsjahr 2014
- in EUR -**

Einzahlungs- und Auszahlungsarten		Ergebnis des Vorjahres	Ansatz des Haushaltsjahres	übertragene Ermächtigungen aus Vorjahr	über- und außerplanmäßige Bewilligungen	fortgeschr. Ansatz des Haushaltsjahres (Sp. 2 + 3 + 4)	Ergebnis des Haushaltsjahres	Vergleich fortgeschr. Ansatz / Ergebnis (Sp. 6 ./ 5)
		1	2	3	4	5	6	7
1.	Einzahlungen aus Investitionszuwendungen	3.534,81	119.100	0,00	184.911,38	304.011,38	60.436,36	-243.575,02
2.	Einzahlungen aus Beiträgen und ähnlichen Entgelten	0,00	0	0,00	0,00	0,00	0,00	0,00
3.	Einzahlungen aus der Veräußerung von immateriellen Vermögensgegenständen	0,00	0	0,00	0,00	0,00	0,00	0,00
4.	Einzahlungen aus der Veräußerung von Grundstücken, grundstücksgleichen Rechten und Gebäuden	0,00	0	0,00	0,00	0,00	0,00	0,00
5.	Einzahlungen aus der Veräußerung von übrigem Sachanlagevermögen	0,00	0	0,00	0,00	0,00	0,00	0,00
6.	Einzahlungen aus der Veräußerung von Finanzanlagevermögen	0,00	0	0,00	0,00	0,00	0,00	0,00
7.	Sonstige Einzahlungen aus Investitionstätigkeit	0,00	0	0,00	0,00	0,00	0,00	0,00
8.	= Einzahlungen aus der Investitionstätigkeit	3.534,81	119.100	0,00	184.911,38	304.011,38	60.436,36	-243.575,02
9.	Auszahlungen für Baumaßnahmen	131.883,11	172.000	194.925,41	189.062,30	555.987,71	436.829,82	-119.157,89
10.	Auszahlungen für den Erwerb von immateriellen Vermögensgegenständen	0,00	0	0,00	0,00	0,00	0,00	0,00
11.	Auszahlungen für den Erwerb von Grundstücken, grundstücksgleichen Rechten und Gebäuden	0,00	0	0,00	0,00	0,00	0,00	0,00
12.	Auszahlungen für den Erwerb von übrigem Sachanlagevermögen	35.761,32	56.000	450,00	2.194,95	58.644,95	31.955,03	-26.689,92
13.	Auszahlungen für den Erwerb von Finanzanlagevermögen	0,00	0	0,00	0,00	0,00	0,00	0,00
14.	Auszahlungen von aktivierbaren Zuwendungen für Investitionen Dritter	0,00	0	0,00	0,00	0,00	0,00	0,00
15.	Sonstige Auszahlungen aus Investitionstätigkeit	0,00	0	0,00	0,00	0,00	0,00	0,00
16.	= Auszahlungen aus der Investitionstätigkeit	167.644,43	228.000	195.375,41	191.257,25	614.632,66	468.784,85	-145.847,81
17.	= Saldo aus der Investitionstätigkeit	-164.109,62	-108.900	-195.375,41	-6.345,87	-310.621,28	-408.348,49	-97.727,21

Produktbereich	36 Kinder-, Jugend- und Familienhilfe
Produktgruppe	365 Tageseinrichtungen für Kinder
Produkt	36501 Kindertagesstätten

Investitionsmaßnahmen	Ergebnis des Vorjahres	Ansatz des Haushaltsjahres	übertragene Ermächtigungen aus Vorjahr	über- und außerplanmäßige Bewilligungen	fortgeschr. Ansatz des Haushaltsjahres (Sp. 2 + 3 + 4)	Ergebnis des Haushaltsjahres	Vergleich fortgeschr. Ansatz / Ergebnis (Sp. 6 ./ 5)
	1	2	3	4	5	6	7
Investitionsmaßnahmen oberhalb der festgelegten Wertgrenze							
36501050 Betriebs- und Geschäftsausstattung							
36501.6817000 Spende Kita 24	450,00	0	0,00	0,00	0,00	0,00	0,00
36501.6817000 Spende Kita Kunow	1.084,81	0	0,00	0,00	0,00	0,00	0,00
36501.7831010 Außenspielgeräte	0,00	34.000	0,00	0,00	34.000,00	15.783,64	-18.216,36
36501.7831010 2 x Sankastenüberdachung - Sonnenschutz	6.607,69	0	0,00	0,00	0,00	0,00	0,00
36501.7831010 Balanciereckelemente	0,00	2.500	0,00	0,00	2.500,00	0,00	-2.500,00
36501.7831010 Pergola	0,00	2.400	0,00	0,00	2.400,00	0,00	-2.400,00
36501.7831010 Schaukel Kita Criewen	0,00	3.000	0,00	0,00	3.000,00	0,00	-3.000,00
36501.7831010 2-fach Stahlschaukel	4.374,77	0	0,00	0,00	0,00	0,00	0,00
36501.7831010 Beschallungsanlage Kita Kinderwelt	0,00	0	0,00	1.500,00	1.500,00	1.921,01	421,01
= Saldo	-9.447,65	-41.900	0,00	-1.500,00	-43.400,00	-17.704,65	25.695,35
36501058 Geringwertige Wirtschaftsgüter							
36501.6810003	2.000,00	2.900	0,00	0,00	2.900,00	2.900,00	0,00
36501.6817000	0,00	0	0,00	2.194,95	2.194,95	2.194,95	0,00
36501.7832000	24.778,86	14.100	450,00	694,95	15.244,95	14.250,38	-994,57
= Saldo	-22.778,86	-11.200	-450,00	1.500,00	-10.150,00	-9.155,43	994,57
36501001 Instandsetzung Kita Storchennest							
36501.6811000 Heizung/Elt	0,00	0	0,00	0,00	0,00	3.862,72	3.862,72
36501.6811000 Hülle	0,00	0	0,00	0,00	0,00	51.478,69	51.478,69
36501.7851000 Fassade	109.513,74	55.800	23.994,78	-6.652,16	73.142,62	73.142,62	0,00
= Saldo	-109.513,74	-55.800	-23.994,78	6.652,16	-73.142,62	-17.801,21	55.341,41
36501002 Instandsetzung Kita 4							
36501.6811001 2. Gebäudeteil, alle Gewerke	0,00	116.200	0,00	182.716,43	298.916,43	0,00	-298.916,43
36501.7851002 Elektro	0,00	0	0,00	0,00	0,00	17.237,41	17.237,41
36501.7851002 2. Gebäudeteil, alle Gewerke	22.369,37	116.200	170.930,63	195.714,46	482.845,09	346.449,79	-136.395,30
= Saldo	-22.369,37	0	-170.930,63	-12.998,03	-183.928,66	-363.687,20	-179.758,54

Produktbereich	36 Kinder-, Jugend- und Familienhilfe
Produktgruppe	366 Einrichtungen der Jugendarbeit
Produkt	36601 Jugendklubs und Jugendräume

Teilergebnisrechnung
Haushaltsjahr 2014
- in EUR -

Budget- und Produktverantwortung
FB-Leiter FB 7

Ertrags- und Aufwandsarten		Ergebnis des Vorjahres	Ansatz des Haushaltsjahres	übertragene Ermächtigungen aus Vorjahr	über- und außerplanmäßige Bewilligungen	fortgeschr. Ansatz des Haushaltsjahres (Sp. 2 + 3 + 4)	Ergebnis des Haushaltsjahres	Vergleich fortgeschr. Ansatz / Ergebnis (Sp. 6 ./ 5)
		1	2	3	4	5	6	7
1.	Steuern und ähnliche Abgaben	0,00	0	0,00	0,00	0,00	0,00	0,00
2.	Zuwendungen und allgemeine Umlagen	24.327,63	25.300	0,00	0,00	25.300,00	37.843,87	12.543,87
3.	Sonstige Transfererträge	0,00	0	0,00	0,00	0,00	0,00	0,00
4.	Öffentlich-rechtliche Leistungsentgelte	236,48	0	0,00	0,00	0,00	567,55	567,55
5.	Privatrechtliche Leistungsentgelte	18.453,72	18.500	0,00	0,00	18.500,00	18.453,72	-46,28
6.	Kostenerstattungen und Kostenumlagen	15,75	0	0,00	0,00	0,00	0,00	0,00
7.	sonstige ordentliche Erträge	0,00	0	0,00	0,00	0,00	0,00	0,00
8.	aktivierte Eigenleistungen	0,00	0	0,00	0,00	0,00	0,00	0,00
9.	Bestandsveränderungen	0,00	0	0,00	0,00	0,00	0,00	0,00
10.	= Erträge aus laufender Verwaltungstätigkeit	43.033,58	43.800	0,00	0,00	43.800,00	56.865,14	13.065,14
11.	Personalaufwendungen	30.594,41	31.900	0,00	0,00	31.900,00	31.415,54	-484,46
12.	Versorgungsaufwendungen	0,00	0	0,00	0,00	0,00	0,00	0,00
13.	Aufwendungen für Sach- und Dienstleistungen	408,17	7.500	0,00	0,00	7.500,00	14.417,42	6.917,42
14.	Abschreibungen	40.156,54	40.000	0,00	0,00	40.000,00	52.243,17	12.243,17
15.	Transferaufwendungen	157.291,00	164.000	0,00	0,00	164.000,00	156.800,00	-7.200,00
16.	Sonstige ordentliche Aufwendungen	621,17	900	0,00	0,00	900,00	734,52	-165,48
17.	= Aufwendungen aus laufender Verwaltungstätigkeit	229.071,29	244.300	0,00	0,00	244.300,00	255.610,65	11.310,65
18.	= Ergebnis der laufenden Verwaltungstätigkeit (10 ./ 17)	-186.037,71	-200.500	0,00	0,00	-200.500,00	-198.745,51	1.754,49
19.	Zinsen und sonstige Finanzerträge	0,00	0	0,00	0,00	0,00	0,00	0,00
20.	- Zinsen und sonstige Finanzaufwendungen	0,00	0	0,00	0,00	0,00	0,00	0,00
21.	= Finanzergebnis	0,00	0	0,00	0,00	0,00	0,00	0,00
22.	= ordentliches Ergebnis (18 + 21)	-186.037,71	-200.500	0,00	0,00	-200.500,00	-198.745,51	1.754,49
23.	außerordentliche Erträge	0,00	0	0,00	0,00	0,00	0,00	0,00
24.	- außerordentliche Aufwendungen	1,00	0	0,00	0,00	0,00	0,00	0,00
25.	= außerordentliches Ergebnis	-1,00	0	0,00	0,00	0,00	0,00	0,00
26.	= Ergebnis vor Berücksichtigung der internen Leistungsbeziehungen (22 + 25)	-186.038,71	-200.500	0,00	0,00	-200.500,00	-198.745,51	1.754,49
27.	Erträge aus internen Leistungsbeziehungen	0,00	0	0,00	0,00	0,00	0,00	0,00
28.	- Aufwendungen aus internen Leistungsbeziehungen	4.377,20	5.300	0,00	0,00	5.300,00	4.915,20	-384,80
29.	= Gesamtergebnis des Teilhaushalts	-190.415,91	-205.800	0,00	0,00	-205.800,00	-203.660,71	2.139,29
Nachrichtlich:								
30.	nicht zahlungswirksame Erträge	24.564,11	25.300	0,00	0,00	25.300,00	36.925,99	11.625,99
31.	nicht zahlungswirksame Aufwendungen	44.534,74	45.500	0,00	0,00	45.500,00	57.058,37	11.558,37

Produktbereich	36 Kinder-, Jugend- und Familienhilfe
Produktgruppe	366 Einrichtungen der Jugendarbeit
Produkt	36601 Jugendklubs und Jugendräume

**Teilfinanzrechnung
Haushaltsjahr 2014
- in EUR -**

Einzahlungs- und Auszahlungsarten		Ergebnis des Vorjahres	Ansatz des Haushaltsjahres	übertragene Ermächtigungen aus Vorjahr	über- und außerplanmäßige Bewilligungen	fortgeschr. Ansatz des Haushaltsjahres (Sp. 2 + 3 + 4)	Ergebnis des Haushaltsjahres	Vergleich fortgeschr. Ansatz / Ergebnis (Sp. 6 ./ 5)
		1	2	3	4	5	6	7
1.	Einzahlungen aus Investitionszuwendungen	618.448,13	28.900	0,00	0,00	28.900,00	55.125,47	26.225,47
2.	Einzahlungen aus Beiträgen und ähnlichen Entgelten	0,00	0	0,00	0,00	0,00	0,00	0,00
3.	Einzahlungen aus der Veräußerung von immateriellen Vermögensgegenständen	0,00	0	0,00	0,00	0,00	0,00	0,00
4.	Einzahlungen aus der Veräußerung von Grundstücken, grundstücksgleichen Rechten und Gebäuden	0,00	0	0,00	0,00	0,00	0,00	0,00
5.	Einzahlungen aus der Veräußerung von übrigem Sachanlagevermögen	0,00	0	0,00	0,00	0,00	0,00	0,00
6.	Einzahlungen aus der Veräußerung von Finanzanlagevermögen	0,00	0	0,00	0,00	0,00	0,00	0,00
7.	Sonstige Einzahlungen aus Investitionstätigkeit	0,00	0	0,00	0,00	0,00	0,00	0,00
8.	= Einzahlungen aus der Investitionstätigkeit	618.448,13	28.900	0,00	0,00	28.900,00	55.125,47	26.225,47
9.	Auszahlungen für Baumaßnahmen	628.852,70	28.900	10.165,47	-3.088,62	35.976,85	3.760,91	-32.215,94
10.	Auszahlungen für den Erwerb von immateriellen Vermögensgegenständen	0,00	0	0,00	0,00	0,00	0,00	0,00
11.	Auszahlungen für den Erwerb von Grundstücken, grundstücksgleichen Rechten und Gebäuden	0,00	0	0,00	0,00	0,00	0,00	0,00
12.	Auszahlungen für den Erwerb von übrigem Sachanlagevermögen	329,99	400	0,00	0,00	400,00	399,99	-0,01
13.	Auszahlungen für den Erwerb von Finanzanlagevermögen	0,00	0	0,00	0,00	0,00	0,00	0,00
14.	Auszahlungen von aktivierbaren Zuwendungen für Investitionen Dritter	0,00	0	0,00	553,09	553,09	991,86	438,77
15.	Sonstige Auszahlungen aus Investitionstätigkeit	0,00	0	0,00	0,00	0,00	0,00	0,00
16.	= Auszahlungen aus der Investitionstätigkeit	629.182,69	29.300	10.165,47	-2.535,53	36.929,94	5.152,76	-31.777,18
17.	= Saldo aus der Investitionstätigkeit	-10.734,56	-400	-10.165,47	2.535,53	-8.029,94	49.972,71	58.002,65

Produktbereich	36 Kinder-, Jugend- und Familienhilfe
Produktgruppe	366 Einrichtungen der Jugendarbeit
Produkt	36601 Jugendklubs und Jugendräume

Investitionsmaßnahmen	Ergebnis des Vorjahres	Ansatz des Haushaltsjahres	übertragene Ermächtigungen aus Vorjahr	über- und außerplanmäßige Bewilligungen	fortgeschr. Ansatz des Haushaltsjahres (Sp. 2 + 3 + 4)	Ergebnis des Haushaltsjahres	Vergleich fortgeschr. Ansatz / Ergebnis (Sp. 6 ./ 5)
	1	2	3	4	5	6	7
<i>Investitionsmaßnahmen oberhalb der festgelegten Wertgrenze</i>							
36601058 Geringwertige Wirtschaftsgüter							
36601.7832000	329,99	400	0,00	0,00	400,00	399,99	-0,01
= Saldo	-329,99	-400	0,00	0,00	-400,00	-399,99	0,01
36601003 Jugendklub Karthaus							
36601.6811000 Förderung über NSE	507.492,00	28.900	0,00	0,00	28.900,00	55.125,47	26.225,47
36601.6811001 Förderung über Aufwertung	110.956,13	0	0,00	0,00	0,00	0,00	0,00
36601.7851003	628.852,70	28.900	10.165,47	-3.088,62	35.976,85	3.760,91	-32.215,94
= Saldo	-10.404,57	0	-10.165,47	3.088,62	-7.076,85	51.364,56	58.441,41

Produktbereich

42 Sportförderung

Teilergebnisrechnung
Haushaltsjahr 2014
- in EUR -

Ertrags- und Aufwandsarten		Ergebnis des Vorjahres	Ansatz des Haushaltsjahres	übertragene Ermächtigungen aus Vorjahr	über- und außerplanmäßige Bewilligungen	fortgeschr. Ansatz des Haushaltsjahres (Sp. 2 + 3 + 4)	Ergebnis des Haushaltsjahres	Vergleich fortgeschr. Ansatz / Ergebnis (Sp. 6 ./ 5)
		1	2	3	4	5	6	7
1.	Steuern und ähnliche Abgaben	0,00	0	0,00	0,00	0,00	0,00	0,00
2.	Zuwendungen und allgemeine Umlagen	420.400,39	390.600	0,00	0,00	390.600,00	485.125,30	94.525,30
3.	Sonstige Transfererträge	0,00	0	0,00	0,00	0,00	0,00	0,00
4.	Öffentlich-rechtliche Leistungsentgelte	386.384,65	427.200	0,00	0,00	427.200,00	428.961,62	1.761,62
5.	Privatrechtliche Leistungsentgelte	19.921,67	12.600	0,00	0,00	12.600,00	17.170,61	4.570,61
6.	Kostenerstattungen und Kostenumlagen	2.004,26	800	0,00	16.973,82	17.773,82	18.076,36	302,54
7.	sonstige ordentliche Erträge	3.700,00	0	0,00	0,00	0,00	0,00	0,00
8.	aktivierte Eigenleistungen	0,00	0	0,00	0,00	0,00	0,00	0,00
9.	Bestandsveränderungen	0,00	0	0,00	0,00	0,00	0,00	0,00
10.	= Erträge aus laufender Verwaltungstätigkeit	832.410,97	831.200	0,00	16.973,82	848.173,82	949.333,89	101.160,07
11.	Personalaufwendungen	628.604,76	658.800	0,00	22.400,00	681.200,00	681.858,50	658,50
12.	Versorgungsaufwendungen	88.300,00	-30.200	0,00	26.300,00	-3.900,00	-6.900,00	-3.000,00
13.	Aufwendungen für Sach- und Dienstleistungen	736.343,13	644.800	47.180,88	-3.026,18	688.954,70	668.036,77	-20.917,93
14.	Abschreibungen	619.677,29	634.800	0,00	0,00	634.800,00	599.279,01	-35.520,99
15.	Transferaufwendungen	204.850,92	205.200	0,00	0,00	205.200,00	287.312,99	82.112,99
16.	Sonstige ordentliche Aufwendungen	14.269,68	15.900	0,00	0,00	15.900,00	14.132,32	-1.767,68
17.	= Aufwendungen aus laufender Verwaltungstätigkeit	2.292.045,78	2.129.300	47.180,88	45.673,82	2.222.154,70	2.243.719,59	21.564,89
18.	= Ergebnis der laufenden Verwaltungstätigkeit (10 ./ 17)	-1.459.634,81	-1.298.100	-47.180,88	-28.700,00	-1.373.980,88	-1.294.385,70	79.595,18
19.	Zinsen und sonstige Finanzerträge	0,00	0	0,00	0,00	0,00	0,00	0,00
20.	- Zinsen und sonstige Finanzaufwendungen	0,00	0	0,00	0,00	0,00	0,00	0,00
21.	= Finanzergebnis	0,00	0	0,00	0,00	0,00	0,00	0,00
22.	= ordentliches Ergebnis (18 + 21)	-1.459.634,81	-1.298.100	-47.180,88	-28.700,00	-1.373.980,88	-1.294.385,70	79.595,18
23.	außerordentliche Erträge	0,00	0	0,00	0,00	0,00	0,00	0,00
24.	- außerordentliche Aufwendungen	0,00	0	0,00	0,00	0,00	42.709,13	42.709,13
25.	= außerordentliches Ergebnis	0,00	0	0,00	0,00	0,00	-42.709,13	-42.709,13
26.	= Ergebnis vor Berücksichtigung der internen Leistungsbeziehungen (22 + 25)	-1.459.634,81	-1.298.100	-47.180,88	-28.700,00	-1.373.980,88	-1.337.094,83	36.886,05
27.	Erträge aus internen Leistungsbeziehungen	318.691,22	322.700	0,00	0,00	322.700,00	394.681,39	71.981,39
28.	- Aufwendungen aus internen Leistungsbeziehungen	15.147,79	17.900	0,00	0,00	17.900,00	16.585,27	-1.314,73
29.	= Gesamtergebnis des Teilhaushalts	-1.156.091,38	-993.300	-47.180,88	-28.700,00	-1.069.180,88	-958.998,71	110.182,17
Nachrichtlich:								
30.	nicht zahlungswirksame Erträge	679.201,78	707.000	0,00	0,00	707.000,00	807.434,11	100.434,11
31.	nicht zahlungswirksame Aufwendungen	706.120,79	642.800	0,00	48.700,00	691.500,00	760.189,21	68.689,21

**Teilfinanzrechnung
Haushaltsjahr 2014
- in EUR -**

Einzahlungs- und Auszahlungsarten		Ergebnis des Vorjahres	Ansatz des Haushaltsjahres	übertragene Ermächtigungen aus Vorjahr	über- und außerplanmäßige Bewilligungen	fortgeschr. Ansatz des Haushaltsjahres (Sp. 2 + 3 + 4)	Ergebnis des Haushaltsjahres	Vergleich fortgeschr. Ansatz / Ergebnis (Sp. 6 ./ 5)
		1	2	3	4	5	6	7
1.	Einzahlungen aus Investitionszuwendungen	902.113,90	0	0,00	0,00	0,00	1.052.940,11	1.052.940,11
2.	Einzahlungen aus Beiträgen und ähnlichen Entgelten	0,00	0	0,00	0,00	0,00	0,00	0,00
3.	Einzahlungen aus der Veräußerung von immateriellen Vermögensgegenständen	0,00	0	0,00	0,00	0,00	0,00	0,00
4.	Einzahlungen aus der Veräußerung von Grundstücken, grundstücksgleichen Rechten und Gebäuden	0,00	0	0,00	0,00	0,00	0,00	0,00
5.	Einzahlungen aus der Veräußerung von übrigem Sachanlagevermögen	0,00	0	0,00	0,00	0,00	0,00	0,00
6.	Einzahlungen aus der Veräußerung von Finanzanlagevermögen	0,00	0	0,00	0,00	0,00	0,00	0,00
7.	Sonstige Einzahlungen aus Investitionstätigkeit	0,00	0	0,00	0,00	0,00	0,00	0,00
8.	= Einzahlungen aus der Investitionstätigkeit	902.113,90	0	0,00	0,00	0,00	1.052.940,11	1.052.940,11
9.	Auszahlungen für Baumaßnahmen	1.896.414,98	45.000	218.716,82	-38.539,67	225.177,15	91.224,00	-133.953,15
10.	Auszahlungen für den Erwerb von immateriellen Vermögensgegenständen	0,00	0	0,00	0,00	0,00	0,00	0,00
11.	Auszahlungen für den Erwerb von Grundstücken, grundstücksgleichen Rechten und Gebäuden	0,00	0	0,00	0,00	0,00	10.934,17	10.934,17
12.	Auszahlungen für den Erwerb von übrigem Sachanlagevermögen	8.646,53	4.300	0,00	1.188,33	5.488,33	5.488,32	-0,01
13.	Auszahlungen für den Erwerb von Finanzanlagevermögen	0,00	0	0,00	0,00	0,00	0,00	0,00
14.	Auszahlungen von aktivierbaren Zuwendungen für Investitionen Dritter	0,00	0	0,00	0,00	0,00	0,00	0,00
15.	Sonstige Auszahlungen aus Investitionstätigkeit	0,00	0	0,00	0,00	0,00	0,00	0,00
16.	= Auszahlungen aus der Investitionstätigkeit	1.905.061,51	49.300	218.716,82	-37.351,34	230.665,48	107.646,49	-123.018,99
17.	= Saldo aus der Investitionstätigkeit	-1.002.947,61	-49.300	-218.716,82	37.351,34	-230.665,48	945.293,62	1.175.959,10

Produktbereich	42 Sportförderung
Produktgruppe	421 Förderung des Sports
Produkt	42101 Förderung des Sports

Teilergebnisrechnung
Haushaltsjahr 2014
- in EUR -

Budget- und Produktverantwortung
FB-Leiter FB 7

Ertrags- und Aufwandsarten		Ergebnis des Vorjahres	Ansatz des Haushaltsjahres	übertragene Ermächtigungen aus Vorjahr	über- und außerplanmäßige Bewilligungen	fortgeschr. Ansatz des Haushaltsjahres (Sp. 2 + 3 + 4)	Ergebnis des Haushaltsjahres	Vergleich fortgeschr. Ansatz / Ergebnis (Sp. 6 ./ 5)
		1	2	3	4	5	6	7
1.	Steuern und ähnliche Abgaben	0,00	0	0,00	0,00	0,00	0,00	0,00
2.	Zuwendungen und allgemeine Umlagen	6.490,00	6.500	0,00	0,00	6.500,00	7.015,25	515,25
3.	Sonstige Transfererträge	0,00	0	0,00	0,00	0,00	0,00	0,00
4.	Öffentlich-rechtliche Leistungsentgelte	9.225,00	9.000	0,00	0,00	9.000,00	8.806,50	-193,50
5.	Privatrechtliche Leistungsentgelte	1.931,20	2.500	0,00	0,00	2.500,00	3.481,83	981,83
6.	Kostenerstattungen und Kostenumlagen	0,00	0	0,00	0,00	0,00	0,00	0,00
7.	sonstige ordentliche Erträge	0,00	0	0,00	0,00	0,00	0,00	0,00
8.	aktivierte Eigenleistungen	0,00	0	0,00	0,00	0,00	0,00	0,00
9.	Bestandsveränderungen	0,00	0	0,00	0,00	0,00	0,00	0,00
10.	= Erträge aus laufender Verwaltungstätigkeit	17.646,20	18.000	0,00	0,00	18.000,00	19.303,58	1.303,58
11.	Personalaufwendungen	53.786,30	52.700	0,00	0,00	52.700,00	59.241,24	6.541,24
12.	Versorgungsaufwendungen	0,00	0	0,00	0,00	0,00	0,00	0,00
13.	Aufwendungen für Sach- und Dienstleistungen	21.092,55	23.700	0,00	0,00	23.700,00	22.306,99	-1.393,01
14.	Abschreibungen	4,00	0	0,00	0,00	0,00	-3,00	-3,00
15.	Transferaufwendungen	199.356,21	205.200	0,00	0,00	205.200,00	224.412,81	19.212,81
16.	Sonstige ordentliche Aufwendungen	1.017,06	900	0,00	0,00	900,00	765,78	-134,22
17.	= Aufwendungen aus laufender Verwaltungstätigkeit	275.256,12	282.500	0,00	0,00	282.500,00	306.723,82	24.223,82
18.	= Ergebnis der laufenden Verwaltungstätigkeit (10 ./ 17)	-257.609,92	-264.500	0,00	0,00	-264.500,00	-287.420,24	-22.920,24
19.	Zinsen und sonstige Finanzerträge	0,00	0	0,00	0,00	0,00	0,00	0,00
20.	- Zinsen und sonstige Finanzaufwendungen	0,00	0	0,00	0,00	0,00	0,00	0,00
21.	= Finanzergebnis	0,00	0	0,00	0,00	0,00	0,00	0,00
22.	= ordentliches Ergebnis (18 + 21)	-257.609,92	-264.500	0,00	0,00	-264.500,00	-287.420,24	-22.920,24
23.	außerordentliche Erträge	0,00	0	0,00	0,00	0,00	0,00	0,00
24.	- außerordentliche Aufwendungen	0,00	0	0,00	0,00	0,00	0,00	0,00
25.	= außerordentliches Ergebnis	0,00	0	0,00	0,00	0,00	0,00	0,00
26.	= Ergebnis vor Berücksichtigung der internen Leistungsbeziehungen (22 + 25)	-257.609,92	-264.500	0,00	0,00	-264.500,00	-287.420,24	-22.920,24
27.	Erträge aus internen Leistungsbeziehungen	0,00	0	0,00	0,00	0,00	0,00	0,00
28.	- Aufwendungen aus internen Leistungsbeziehungen	0,00	0	0,00	0,00	0,00	0,00	0,00
29.	= Gesamtergebnis des Teilhaushalts	-257.609,92	-264.500	0,00	0,00	-264.500,00	-287.420,24	-22.920,24
Nachrichtlich:								
30.	nicht zahlungswirksame Erträge	0,00	0	0,00	0,00	0,00	0,00	0,00
31.	nicht zahlungswirksame Aufwendungen	504,00	-6.800	0,00	0,00	-6.800,00	97,00	6.897,00

Produktbereich	42 Sportförderung
Produktgruppe	421 Förderung des Sports
Produkt	42101 Förderung des Sports

**Teilfinanzrechnung
Haushaltsjahr 2014
- in EUR -**

Einzahlungs- und Auszahlungsarten		Ergebnis des Vorjahres	Ansatz des Haushaltsjahres	übertragene Ermächtigungen aus Vorjahr	über- und außerplanmäßige Bewilligungen	fortgeschr. Ansatz des Haushaltsjahres (Sp. 2 + 3 + 4)	Ergebnis des Haushaltsjahres	Vergleich fortgeschr. Ansatz / Ergebnis (Sp. 6 ./ 5)
		1	2	3	4	5	6	7
1.	Einzahlungen aus Investitionszuwendungen	0,00	0	0,00	0,00	0,00	0,00	0,00
2.	Einzahlungen aus Beiträgen und ähnlichen Entgelten	0,00	0	0,00	0,00	0,00	0,00	0,00
3.	Einzahlungen aus der Veräußerung von immateriellen Vermögensgegenständen	0,00	0	0,00	0,00	0,00	0,00	0,00
4.	Einzahlungen aus der Veräußerung von Grundstücken, grundstücksgleichen Rechten und Gebäuden	0,00	0	0,00	0,00	0,00	0,00	0,00
5.	Einzahlungen aus der Veräußerung von übrigem Sachanlagevermögen	0,00	0	0,00	0,00	0,00	0,00	0,00
6.	Einzahlungen aus der Veräußerung von Finanzanlagevermögen	0,00	0	0,00	0,00	0,00	0,00	0,00
7.	Sonstige Einzahlungen aus Investitionstätigkeit	0,00	0	0,00	0,00	0,00	0,00	0,00
8.	= Einzahlungen aus der Investitionstätigkeit	0,00	0	0,00	0,00	0,00	0,00	0,00
9.	Auszahlungen für Baumaßnahmen	0,00	0	0,00	0,00	0,00	0,00	0,00
10.	Auszahlungen für den Erwerb von immateriellen Vermögensgegenständen	0,00	0	0,00	0,00	0,00	0,00	0,00
11.	Auszahlungen für den Erwerb von Grundstücken, grundstücksgleichen Rechten und Gebäuden	0,00	0	0,00	0,00	0,00	0,00	0,00
12.	Auszahlungen für den Erwerb von übrigem Sachanlagevermögen	0,00	0	0,00	0,00	0,00	0,00	0,00
13.	Auszahlungen für den Erwerb von Finanzanlagevermögen	0,00	0	0,00	0,00	0,00	0,00	0,00
14.	Auszahlungen von aktivierbaren Zuwendungen für Investitionen Dritter	0,00	0	0,00	0,00	0,00	0,00	0,00
15.	Sonstige Auszahlungen aus Investitionstätigkeit	0,00	0	0,00	0,00	0,00	0,00	0,00
16.	= Auszahlungen aus der Investitionstätigkeit	0,00	0	0,00	0,00	0,00	0,00	0,00
17.	= Saldo aus der Investitionstätigkeit	0,00	0	0,00	0,00	0,00	0,00	0,00

Produktbereich	42 Sportförderung
Produktgruppe	424 Sportstätten und Bäder
Produkt	42401 Sporthallen und Sportplätze

Teilergebnisrechnung
Haushaltsjahr 2014
- in EUR -

Budget- und Produktverantwortung
FB-Leiter FB 7

Ertrags- und Aufwandsarten		Ergebnis des Vorjahres	Ansatz des Haushaltsjahres	übertragene Ermächtigungen aus Vorjahr	über- und außerplanmäßige Bewilligungen	fortgeschr. Ansatz des Haushaltsjahres (Sp. 2 + 3 + 4)	Ergebnis des Haushaltsjahres	Vergleich fortgeschr. Ansatz / Ergebnis (Sp. 6 ./ 5)
		1	2	3	4	5	6	7
1.	Steuern und ähnliche Abgaben	0,00	0	0,00	0,00	0,00	0,00	0,00
2.	Zuwendungen und allgemeine Umlagen	413.910,39	384.100	0,00	0,00	384.100,00	478.110,05	94.010,05
3.	Sonstige Transfererträge	0,00	0	0,00	0,00	0,00	0,00	0,00
4.	Öffentlich-rechtliche Leistungsentgelte	377.159,65	418.200	0,00	0,00	418.200,00	420.155,12	1.955,12
5.	Privatrechtliche Leistungsentgelte	17.990,47	10.100	0,00	0,00	10.100,00	13.688,78	3.588,78
6.	Kostenerstattungen und Kostenumlagen	2.004,26	800	0,00	16.973,82	17.773,82	18.076,36	302,54
7.	sonstige ordentliche Erträge	3.700,00	0	0,00	0,00	0,00	0,00	0,00
8.	aktivierte Eigenleistungen	0,00	0	0,00	0,00	0,00	0,00	0,00
9.	Bestandsveränderungen	0,00	0	0,00	0,00	0,00	0,00	0,00
10.	= Erträge aus laufender Verwaltungstätigkeit	814.764,77	813.200	0,00	16.973,82	830.173,82	930.030,31	99.856,49
11.	Personalaufwendungen	574.818,46	606.100	0,00	22.400,00	628.500,00	622.617,26	-5.882,74
12.	Versorgungsaufwendungen	88.300,00	-30.200	0,00	26.300,00	-3.900,00	-6.900,00	-3.000,00
13.	Aufwendungen für Sach- und Dienstleistungen	715.250,58	621.100	47.180,88	-3.026,18	665.254,70	645.729,78	-19.524,92
14.	Abschreibungen	619.673,29	634.800	0,00	0,00	634.800,00	599.282,01	-35.517,99
15.	Transferaufwendungen	5.494,71	0	0,00	0,00	0,00	62.900,18	62.900,18
16.	Sonstige ordentliche Aufwendungen	13.252,62	15.000	0,00	0,00	15.000,00	13.366,54	-1.633,46
17.	= Aufwendungen aus laufender Verwaltungstätigkeit	2.016.789,66	1.846.800	47.180,88	45.673,82	1.939.654,70	1.936.995,77	-2.658,93
18.	= Ergebnis der laufenden Verwaltungstätigkeit (10 ./ 17)	-1.202.024,89	-1.033.600	-47.180,88	-28.700,00	-1.109.480,88	-1.006.965,46	102.515,42
19.	Zinsen und sonstige Finanzerträge	0,00	0	0,00	0,00	0,00	0,00	0,00
20.	- Zinsen und sonstige Finanzaufwendungen	0,00	0	0,00	0,00	0,00	0,00	0,00
21.	= Finanzergebnis	0,00	0	0,00	0,00	0,00	0,00	0,00
22.	= ordentliches Ergebnis (18 + 21)	-1.202.024,89	-1.033.600	-47.180,88	-28.700,00	-1.109.480,88	-1.006.965,46	102.515,42
23.	außerordentliche Erträge	0,00	0	0,00	0,00	0,00	0,00	0,00
24.	- außerordentliche Aufwendungen	0,00	0	0,00	0,00	0,00	42.709,13	42.709,13
25.	= außerordentliches Ergebnis	0,00	0	0,00	0,00	0,00	-42.709,13	-42.709,13
26.	= Ergebnis vor Berücksichtigung der internen Leistungsbeziehungen (22 + 25)	-1.202.024,89	-1.033.600	-47.180,88	-28.700,00	-1.109.480,88	-1.049.674,59	59.806,29
27.	Erträge aus internen Leistungsbeziehungen	318.691,22	322.700	0,00	0,00	322.700,00	394.681,39	71.981,39
28.	- Aufwendungen aus internen Leistungsbeziehungen	15.147,79	17.900	0,00	0,00	17.900,00	16.585,27	-1.314,73
29.	= Gesamtergebnis des Teilhaushalts	-898.481,46	-728.800	-47.180,88	-28.700,00	-804.680,88	-671.578,47	133.102,41
Nachrichtlich:								
30.	nicht zahlungswirksame Erträge	679.201,78	707.000	0,00	0,00	707.000,00	807.434,11	100.434,11
31.	nicht zahlungswirksame Aufwendungen	705.616,79	649.600	0,00	48.700,00	698.300,00	760.092,21	61.792,21

Produktbereich	42 Sportförderung
Produktgruppe	424 Sportstätten und Bäder
Produkt	42401 Sporthallen und Sportplätze

**Teilfinanzrechnung
Haushaltsjahr 2014
- in EUR -**

Einzahlungs- und Auszahlungsarten		Ergebnis des Vorjahres	Ansatz des Haushaltsjahres	übertragene Ermächtigungen aus Vorjahr	über- und außerplanmäßige Bewilligungen	fortgeschr. Ansatz des Haushaltsjahres (Sp. 2 + 3 + 4)	Ergebnis des Haushaltsjahres	Vergleich fortgeschr. Ansatz / Ergebnis (Sp. 6 ./ 5)
		1	2	3	4	5	6	7
1.	Einzahlungen aus Investitionszuwendungen	902.113,90	0	0,00	0,00	0,00	1.052.940,11	1.052.940,11
2.	Einzahlungen aus Beiträgen und ähnlichen Entgelten	0,00	0	0,00	0,00	0,00	0,00	0,00
3.	Einzahlungen aus der Veräußerung von immateriellen Vermögensgegenständen	0,00	0	0,00	0,00	0,00	0,00	0,00
4.	Einzahlungen aus der Veräußerung von Grundstücken, grundstücksgleichen Rechten und Gebäuden	0,00	0	0,00	0,00	0,00	0,00	0,00
5.	Einzahlungen aus der Veräußerung von übrigem Sachanlagevermögen	0,00	0	0,00	0,00	0,00	0,00	0,00
6.	Einzahlungen aus der Veräußerung von Finanzanlagevermögen	0,00	0	0,00	0,00	0,00	0,00	0,00
7.	Sonstige Einzahlungen aus Investitionstätigkeit	0,00	0	0,00	0,00	0,00	0,00	0,00
8.	= Einzahlungen aus der Investitionstätigkeit	902.113,90	0	0,00	0,00	0,00	1.052.940,11	1.052.940,11
9.	Auszahlungen für Baumaßnahmen	1.896.414,98	45.000	218.716,82	-38.539,67	225.177,15	91.224,00	-133.953,15
10.	Auszahlungen für den Erwerb von immateriellen Vermögensgegenständen	0,00	0	0,00	0,00	0,00	0,00	0,00
11.	Auszahlungen für den Erwerb von Grundstücken, grundstücksgleichen Rechten und Gebäuden	0,00	0	0,00	0,00	0,00	10.934,17	10.934,17
12.	Auszahlungen für den Erwerb von übrigem Sachanlagevermögen	8.646,53	4.300	0,00	1.188,33	5.488,33	5.488,32	-0,01
13.	Auszahlungen für den Erwerb von Finanzanlagevermögen	0,00	0	0,00	0,00	0,00	0,00	0,00
14.	Auszahlungen von aktivierbaren Zuwendungen für Investitionen Dritter	0,00	0	0,00	0,00	0,00	0,00	0,00
15.	Sonstige Auszahlungen aus Investitionstätigkeit	0,00	0	0,00	0,00	0,00	0,00	0,00
16.	= Auszahlungen aus der Investitionstätigkeit	1.905.061,51	49.300	218.716,82	-37.351,34	230.665,48	107.646,49	-123.018,99
17.	= Saldo aus der Investitionstätigkeit	-1.002.947,61	-49.300	-218.716,82	37.351,34	-230.665,48	945.293,62	1.175.959,10

Produktbereich	42 Sportförderung
Produktgruppe	424 Sportstätten und Bäder
Produkt	42401 Sporthallen und Sportplätze

Investitionsmaßnahmen	Ergebnis des Vorjahres	Ansatz des Haushaltsjahres	übertragene Ermächtigungen aus Vorjahr	über- und außerplanmäßige Bewilligungen	fortgeschr. Ansatz des Haushaltsjahres (Sp. 2 + 3 + 4)	Ergebnis des Haushaltsjahres	Vergleich fortgeschr. Ansatz / Ergebnis (Sp. 6 ./ 5)
	1	2	3	4	5	6	7
<i>Investitionsmaßnahmen oberhalb der festgelegten Wertgrenze</i>							
11107060 Erwerb von Grundstücken							
42401.7821010	0,00	0	0,00	0,00	0,00	10.934,17	10.934,17
= Saldo	0,00	0	0,00	0,00	0,00	-10.934,17	-10.934,17
42401010 Sportanlagenkomplex Heinrichs Lust							
42401.7853007 Sportanlagenkomplex Heinrichslust	0,00	15.000	0,00	0,00	15.000,00	0,00	-15.000,00
= Saldo	0,00	-15.000	0,00	0,00	-15.000,00	0,00	15.000,00
42401050 Betriebs- und Geschäftsausstattung							
42401.7831010	5.936,31	0	0,00	0,00	0,00	0,00	0,00
= Saldo	-5.936,31	0	0,00	0,00	0,00	0,00	0,00
42401058 Geringwertige Wirtschaftsgüter							
42401.7832000	2.710,22	4.300	0,00	1.188,33	5.488,33	5.488,32	-0,01
= Saldo	-2.710,22	-4.300	0,00	-1.188,33	-5.488,33	-5.488,32	0,01
42401005 Wassersport- und Touristikzentrum							
42401.6811004 Förderung Gebäude	902.113,90	0	0,00	0,00	0,00	1.052.940,11	1.052.940,11
42401.7851008 Neubau	840.999,72	0	21.624,31	19.784,81	41.409,12	33.732,79	-7.676,33
42401.7851008 Umbau	1.054.039,66	0	191.977,60	-59.452,26	132.525,34	41.298,17	-91.227,17
= Saldo	-992.925,48	0	-213.601,91	39.667,45	-173.934,46	977.909,15	1.151.843,61
42401009 Sozialgebäude SP Heinersdorf							
42401.7851009 Gebäudesanierung (Wärmedämmung)	0,00	30.000	0,00	1.127,78	31.127,78	16.193,04	-14.934,74
= Saldo	0,00	-30.000	0,00	-1.127,78	-31.127,78	-16.193,04	14.934,74

Produktbereich

51 Räumliche Planung und Entwicklung

Teilergebnisrechnung
Haushaltsjahr 2014
- in EUR -

Ertrags- und Aufwandsarten		Ergebnis des Vorjahres	Ansatz des Haushaltsjahres	übertragene Ermächtigungen aus Vorjahr	über- und außerplanmäßige Bewilligungen	fortgeschr. Ansatz des Haushaltsjahres (Sp. 2 + 3 + 4)	Ergebnis des Haushaltsjahres	Vergleich fortgeschr. Ansatz / Ergebnis (Sp. 6 ./: 5)
		1	2	3	4	5	6	7
1.	Steuern und ähnliche Abgaben	0,00	0	0,00	0,00	0,00	0,00	0,00
2.	Zuwendungen und allgemeine Umlagen	612.208,72	681.900	0,00	95.005,63	776.905,63	825.939,67	49.034,04
3.	Sonstige Transfererträge	0,00	0	0,00	0,00	0,00	0,00	0,00
4.	Öffentlich-rechtliche Leistungsentgelte	17.797,39	18.400	0,00	0,00	18.400,00	17.274,39	-1.125,61
5.	Privatrechtliche Leistungsentgelte	0,00	0	0,00	0,00	0,00	0,00	0,00
6.	Kostenerstattungen und Kostenumlagen	0,00	0	0,00	0,00	0,00	25.000,00	25.000,00
7.	sonstige ordentliche Erträge	0,00	0	0,00	0,00	0,00	400,00	400,00
8.	aktivierte Eigenleistungen	0,00	0	0,00	0,00	0,00	0,00	0,00
9.	Bestandsveränderungen	0,00	0	0,00	0,00	0,00	0,00	0,00
10.	= Erträge aus laufender Verwaltungstätigkeit	630.006,11	700.300	0,00	95.005,63	795.305,63	868.614,06	73.308,43
11.	Personalaufwendungen	370.114,30	368.500	0,00	29.700,00	398.200,00	371.190,07	-27.009,93
12.	Versorgungsaufwendungen	61.500,00	-10.200	0,00	0,00	-10.200,00	-20.100,00	-9.900,00
13.	Aufwendungen für Sach- und Dienstleistungen	641.049,68	700.700	1.387.135,87	36.609,96	2.124.445,83	744.764,77	-1.379.681,06
14.	Abschreibungen	-5.159,00	0	0,00	0,00	0,00	1.617,00	1.617,00
15.	Transferaufwendungen	66.521,29	58.200	0,00	0,00	58.200,00	61.164,34	2.964,34
16.	Sonstige ordentliche Aufwendungen	90.162,52	104.900	0,00	90.921,31	195.821,31	203.597,27	7.775,96
17.	= Aufwendungen aus laufender Verwaltungstätigkeit	1.224.188,79	1.222.100	1.387.135,87	157.231,27	2.766.467,14	1.362.233,45	-1.404.233,69
18.	= Ergebnis der laufenden Verwaltungstätigkeit (10 ./: 17)	-594.182,68	-521.800	-1.387.135,87	-62.225,64	-1.971.161,51	-493.619,39	1.477.542,12
19.	Zinsen und sonstige Finanzerträge	0,00	0	0,00	0,00	0,00	0,00	0,00
20.	- Zinsen und sonstige Finanzaufwendungen	0,00	0	0,00	0,00	0,00	0,00	0,00
21.	= Finanzergebnis	0,00	0	0,00	0,00	0,00	0,00	0,00
22.	= ordentliches Ergebnis (18 + 21)	-594.182,68	-521.800	-1.387.135,87	-62.225,64	-1.971.161,51	-493.619,39	1.477.542,12
23.	außerordentliche Erträge	0,00	0	0,00	0,00	0,00	0,00	0,00
24.	- außerordentliche Aufwendungen	0,00	0	0,00	0,00	0,00	0,00	0,00
25.	= außerordentliches Ergebnis	0,00	0	0,00	0,00	0,00	0,00	0,00
26.	= Ergebnis vor Berücksichtigung der internen Leistungsbeziehungen (22 + 25)	-594.182,68	-521.800	-1.387.135,87	-62.225,64	-1.971.161,51	-493.619,39	1.477.542,12
27.	Erträge aus internen Leistungsbeziehungen	0,00	0	0,00	0,00	0,00	0,00	0,00
28.	- Aufwendungen aus internen Leistungsbeziehungen	0,00	0	0,00	0,00	0,00	0,00	0,00
29.	= Gesamtergebnis des Teilhaushalts	-594.182,68	-521.800	-1.387.135,87	-62.225,64	-1.971.161,51	-493.619,39	1.477.542,12
Nachrichtlich:								
30.	nicht zahlungswirksame Erträge	49.184,73	46.100	0,00	0,00	46.100,00	47.422,85	1.322,85
31.	nicht zahlungswirksame Aufwendungen	149.918,20	49.600	0,00	29.700,00	79.300,00	72.181,34	-7.118,66

Teilfinanzrechnung
Haushaltsjahr 2014
- in EUR -

Einzahlungs- und Auszahlungsarten		Ergebnis des Vorjahres	Ansatz des Haushaltsjahres	übertragene Ermächtigungen aus Vorjahr	über- und außerplanmäßige Bewilligungen	fortgeschr. Ansatz des Haushaltsjahres (Sp. 2 + 3 + 4)	Ergebnis des Haushaltsjahres	Vergleich fortgeschr. Ansatz / Ergebnis (Sp. 6 ./ 5)
		1	2	3	4	5	6	7
1.	Einzahlungen aus Investitionszuwendungen	125.635,20	0	0,00	3.991,34	3.991,34	749.007,31	745.015,97
2.	Einzahlungen aus Beiträgen und ähnlichen Entgelten	60.951,00	0	0,00	0,00	0,00	42.941,94	42.941,94
3.	Einzahlungen aus der Veräußerung von immateriellen Vermögensgegenständen	0,00	0	0,00	0,00	0,00	0,00	0,00
4.	Einzahlungen aus der Veräußerung von Grundstücken, grundstücksgleichen Rechten und Gebäuden	0,00	0	0,00	0,00	0,00	0,00	0,00
5.	Einzahlungen aus der Veräußerung von übrigem Sachanlagevermögen	0,00	0	0,00	0,00	0,00	0,00	0,00
6.	Einzahlungen aus der Veräußerung von Finanzanlagevermögen	0,00	0	0,00	0,00	0,00	0,00	0,00
7.	Sonstige Einzahlungen aus Investitionstätigkeit	9.650,17	0	0,00	0,00	0,00	4.957,84	4.957,84
8.	= Einzahlungen aus der Investitionstätigkeit	196.236,37	0	0,00	3.991,34	3.991,34	796.907,09	792.915,75
9.	Auszahlungen für Baumaßnahmen	0,00	0	0,00	0,00	0,00	0,00	0,00
10.	Auszahlungen für den Erwerb von immateriellen Vermögensgegenständen	0,00	0	0,00	0,00	0,00	0,00	0,00
11.	Auszahlungen für den Erwerb von Grundstücken, grundstücksgleichen Rechten und Gebäuden	0,00	0	0,00	0,00	0,00	0,00	0,00
12.	Auszahlungen für den Erwerb von übrigem Sachanlagevermögen	0,00	0	0,00	0,00	0,00	0,00	0,00
13.	Auszahlungen für den Erwerb von Finanzanlagevermögen	0,00	0	0,00	0,00	0,00	0,00	0,00
14.	Auszahlungen von aktivierbaren Zuwendungen für Investitionen Dritter	97.696,47	15.000	10.129,19	-8.362,87	16.766,32	5.266,32	-11.500,00
15.	Sonstige Auszahlungen aus Investitionstätigkeit	20.710,00	0	0,00	0,00	0,00	0,00	0,00
16.	= Auszahlungen aus der Investitionstätigkeit	118.406,47	15.000	10.129,19	-8.362,87	16.766,32	5.266,32	-11.500,00
17.	= Saldo aus der Investitionstätigkeit	77.829,90	-15.000	-10.129,19	12.354,21	-12.774,98	791.640,77	804.415,75

Produktbereich	51 Räumliche Planung und Entwicklung
Produktgruppe	511 Räumliche Planungs- und Entwicklungsmaßnahmen
Produkt	51101 Räumliche Planungs- und Entwicklungsmaßnahmen

Teilergebnisrechnung
Haushaltsjahr 2014
- in EUR -

Budget- und Produktverantwortung
FB-Leiter FB 3

Ertrags- und Aufwandsarten		Ergebnis des Vorjahres	Ansatz des Haushaltsjahres	übertragene Ermächtigungen aus Vorjahr	über- und außerplanmäßige Bewilligungen	fortgeschr. Ansatz des Haushaltsjahres (Sp. 2 + 3 + 4)	Ergebnis des Haushaltsjahres	Vergleich fortgeschr. Ansatz / Ergebnis (Sp. 6 ./: 5)
		1	2	3	4	5	6	7
1.	Steuern und ähnliche Abgaben	0,00	0	0,00	0,00	0,00	0,00	0,00
2.	Zuwendungen und allgemeine Umlagen	612.208,72	681.900	0,00	95.005,63	776.905,63	825.939,67	49.034,04
3.	Sonstige Transfererträge	0,00	0	0,00	0,00	0,00	0,00	0,00
4.	Öffentlich-rechtliche Leistungsentgelte	17.797,39	18.400	0,00	0,00	18.400,00	17.274,39	-1.125,61
5.	Privatrechtliche Leistungsentgelte	0,00	0	0,00	0,00	0,00	0,00	0,00
6.	Kostenerstattungen und Kostenumlagen	0,00	0	0,00	0,00	0,00	25.000,00	25.000,00
7.	sonstige ordentliche Erträge	0,00	0	0,00	0,00	0,00	400,00	400,00
8.	aktivierte Eigenleistungen	0,00	0	0,00	0,00	0,00	0,00	0,00
9.	Bestandsveränderungen	0,00	0	0,00	0,00	0,00	0,00	0,00
10.	= Erträge aus laufender Verwaltungstätigkeit	630.006,11	700.300	0,00	95.005,63	795.305,63	868.614,06	73.308,43
11.	Personalaufwendungen	370.114,30	368.500	0,00	29.700,00	398.200,00	371.190,07	-27.009,93
12.	Versorgungsaufwendungen	61.500,00	-10.200	0,00	0,00	-10.200,00	-20.100,00	-9.900,00
13.	Aufwendungen für Sach- und Dienstleistungen	641.049,68	700.700	1.387.135,87	36.609,96	2.124.445,83	744.764,77	-1.379.681,06
14.	Abschreibungen	-5.159,00	0	0,00	0,00	0,00	1.617,00	1.617,00
15.	Transferaufwendungen	66.521,29	58.200	0,00	0,00	58.200,00	61.164,34	2.964,34
16.	Sonstige ordentliche Aufwendungen	90.162,52	104.900	0,00	90.921,31	195.821,31	203.597,27	7.775,96
17.	= Aufwendungen aus laufender Verwaltungstätigkeit	1.224.188,79	1.222.100	1.387.135,87	157.231,27	2.766.467,14	1.362.233,45	-1.404.233,69
18.	= Ergebnis der laufenden Verwaltungstätigkeit (10 ./: 17)	-594.182,68	-521.800	-1.387.135,87	-62.225,64	-1.971.161,51	-493.619,39	1.477.542,12
19.	Zinsen und sonstige Finanzerträge	0,00	0	0,00	0,00	0,00	0,00	0,00
20.	- Zinsen und sonstige Finanzaufwendungen	0,00	0	0,00	0,00	0,00	0,00	0,00
21.	= Finanzergebnis	0,00	0	0,00	0,00	0,00	0,00	0,00
22.	= ordentliches Ergebnis (18 + 21)	-594.182,68	-521.800	-1.387.135,87	-62.225,64	-1.971.161,51	-493.619,39	1.477.542,12
23.	außerordentliche Erträge	0,00	0	0,00	0,00	0,00	0,00	0,00
24.	- außerordentliche Aufwendungen	0,00	0	0,00	0,00	0,00	0,00	0,00
25.	= außerordentliches Ergebnis	0,00	0	0,00	0,00	0,00	0,00	0,00
26.	= Ergebnis vor Berücksichtigung der internen Leistungsbeziehungen (22 + 25)	-594.182,68	-521.800	-1.387.135,87	-62.225,64	-1.971.161,51	-493.619,39	1.477.542,12
27.	Erträge aus internen Leistungsbeziehungen	0,00	0	0,00	0,00	0,00	0,00	0,00
28.	- Aufwendungen aus internen Leistungsbeziehungen	0,00	0	0,00	0,00	0,00	0,00	0,00
29.	= Gesamtergebnis des Teilhaushalts	-594.182,68	-521.800	-1.387.135,87	-62.225,64	-1.971.161,51	-493.619,39	1.477.542,12
Nachrichtlich:								
30.	nicht zahlungswirksame Erträge	49.184,73	46.100	0,00	0,00	46.100,00	47.422,85	1.322,85
31.	nicht zahlungswirksame Aufwendungen	149.918,20	49.600	0,00	29.700,00	79.300,00	72.181,34	-7.118,66

Produktbereich
Produktgruppe
Produkt

51 Räumliche Planung und Entwicklung
511 Räumliche Planungs- und Entwicklungsmaßnahmen
51101 Räumliche Planungs- und Entwicklungsmaßnahmen

Teilfinanzrechnung
Haushaltsjahr 2014
- in EUR -

Einzahlungs- und Auszahlungsarten		Ergebnis des Vorjahres	Ansatz des Haushaltsjahres	übertragene Ermächtigungen aus Vorjahr	über- und außerplanmäßige Bewilligungen	fortgeschr. Ansatz des Haushaltsjahres (Sp. 2 + 3 + 4)	Ergebnis des Haushaltsjahres	Vergleich fortgeschr. Ansatz / Ergebnis (Sp. 6 ./ 5)
		1	2	3	4	5	6	7
1.	Einzahlungen aus Investitionszuwendungen	125.635,20	0	0,00	3.991,34	3.991,34	749.007,31	745.015,97
2.	Einzahlungen aus Beiträgen und ähnlichen Entgelten	60.951,00	0	0,00	0,00	0,00	42.941,94	42.941,94
3.	Einzahlungen aus der Veräußerung von immateriellen Vermögensgegenständen	0,00	0	0,00	0,00	0,00	0,00	0,00
4.	Einzahlungen aus der Veräußerung von Grundstücken, grundstücksgleichen Rechten und Gebäuden	0,00	0	0,00	0,00	0,00	0,00	0,00
5.	Einzahlungen aus der Veräußerung von übrigem Sachanlagevermögen	0,00	0	0,00	0,00	0,00	0,00	0,00
6.	Einzahlungen aus der Veräußerung von Finanzanlagevermögen	0,00	0	0,00	0,00	0,00	0,00	0,00
7.	Sonstige Einzahlungen aus Investitionstätigkeit	9.650,17	0	0,00	0,00	0,00	4.957,84	4.957,84
8.	= Einzahlungen aus der Investitionstätigkeit	196.236,37	0	0,00	3.991,34	3.991,34	796.907,09	792.915,75
9.	Auszahlungen für Baumaßnahmen	0,00	0	0,00	0,00	0,00	0,00	0,00
10.	Auszahlungen für den Erwerb von immateriellen Vermögensgegenständen	0,00	0	0,00	0,00	0,00	0,00	0,00
11.	Auszahlungen für den Erwerb von Grundstücken, grundstücksgleichen Rechten und Gebäuden	0,00	0	0,00	0,00	0,00	0,00	0,00
12.	Auszahlungen für den Erwerb von übrigem Sachanlagevermögen	0,00	0	0,00	0,00	0,00	0,00	0,00
13.	Auszahlungen für den Erwerb von Finanzanlagevermögen	0,00	0	0,00	0,00	0,00	0,00	0,00
14.	Auszahlungen von aktivierbaren Zuwendungen für Investitionen Dritter	97.696,47	15.000	10.129,19	-8.362,87	16.766,32	5.266,32	-11.500,00
15.	Sonstige Auszahlungen aus Investitionstätigkeit	20.710,00	0	0,00	0,00	0,00	0,00	0,00
16.	= Auszahlungen aus der Investitionstätigkeit	118.406,47	15.000	10.129,19	-8.362,87	16.766,32	5.266,32	-11.500,00
17.	= Saldo aus der Investitionstätigkeit	77.829,90	-15.000	-10.129,19	12.354,21	-12.774,98	791.640,77	804.415,75

Produktbereich	51 Räumliche Planung und Entwicklung
Produktgruppe	511 Räumliche Planungs- und Entwicklungsmaßnahmen
Produkt	51101 Räumliche Planungs- und Entwicklungsmaßnahmen

Investitionsmaßnahmen	Ergebnis des Vorjahres	Ansatz des Haushaltsjahres	übertragene Ermächtigungen aus Vorjahr	über- und außerplanmäßige Bewilligungen	fortgeschr. Ansatz des Haushaltsjahres (Sp. 2 + 3 + 4)	Ergebnis des Haushaltsjahres	Vergleich fortgeschr. Ansatz / Ergebnis (Sp. 6 ./ 5)
	1	2	3	4	5	6	7
<i>Investitionsmaßnahmen oberhalb der festgelegten Wertgrenze</i>							
51101001 Zuschuss an WOBAG für Lindenquartier							
51101.6811003	118.504,33	0	0,00	3.991,34	3.991,34	1.297,75	-2.693,59
51101.7817001	27.672,35	0	10.129,19	-8.362,87	1.766,32	1.766,32	0,00
= Saldo	90.831,98	0	-10.129,19	12.354,21	2.225,02	-468,57	-2.693,59
51101002 investive Zuschüsse an private Dritte							
51101.6811000	6.808,25	0	0,00	0,00	0,00	747.709,56	747.709,56
51101.6818001	322,62	0	0,00	0,00	0,00	0,00	0,00
51101.7818002	59.024,12	0	0,00	0,00	0,00	0,00	0,00
= Saldo	-51.893,25	0	0,00	0,00	0,00	747.709,56	747.709,56
51101003 Fonds "bürgerschaftliches Engagement"							
51101.7818003	11.000,00	15.000	0,00	0,00	15.000,00	3.500,00	-11.500,00
= Saldo	-11.000,00	-15.000	0,00	0,00	-15.000,00	-3.500,00	11.500,00
54101047 Heinersdorfer Straße 2.BA							
51101.6881100	52.311,00	0	0,00	0,00	0,00	42.941,94	42.941,94
= Saldo	52.311,00	0	0,00	0,00	0,00	42.941,94	42.941,94
55101015 Stengerhain							
51101.6881100 Ausgleichsbeträge	8.640,00	0	0,00	0,00	0,00	0,00	0,00
= Saldo	8.640,00	0	0,00	0,00	0,00	0,00	0,00

Teilergebnisrechnung
Haushaltsjahr 2014
- in EUR -

Ertrags- und Aufwandsarten		Ergebnis des Vorjahres	Ansatz des Haushaltsjahres	übertragene Ermächtigungen aus Vorjahr	über- und außerplanmäßige Bewilligungen	fortgeschr. Ansatz des Haushaltsjahres (Sp. 2 + 3 + 4)	Ergebnis des Haushaltsjahres	Vergleich fortgeschr. Ansatz / Ergebnis (Sp. 6 ./ 5)
		1	2	3	4	5	6	7
1.	Steuern und ähnliche Abgaben	0,00	0	0,00	0,00	0,00	0,00	0,00
2.	Zuwendungen und allgemeine Umlagen	0,00	0	0,00	0,00	0,00	0,00	0,00
3.	Sonstige Transfererträge	0,00	0	0,00	0,00	0,00	0,00	0,00
4.	Öffentlich-rechtliche Leistungsentgelte	273.670,45	307.300	0,00	0,00	307.300,00	290.865,63	-16.434,37
5.	Privatrechtliche Leistungsentgelte	0,00	0	0,00	0,00	0,00	0,00	0,00
6.	Kostenerstattungen und Kostenumlagen	0,00	0	0,00	0,00	0,00	0,00	0,00
7.	sonstige ordentliche Erträge	11.672,50	6.000	0,00	0,00	6.000,00	2.527,00	-3.473,00
8.	aktivierte Eigenleistungen	0,00	0	0,00	0,00	0,00	0,00	0,00
9.	Bestandsveränderungen	0,00	0	0,00	0,00	0,00	0,00	0,00
10.	= Erträge aus laufender Verwaltungstätigkeit	285.342,95	313.300	0,00	0,00	313.300,00	293.392,63	-19.907,37
11.	Personalaufwendungen	421.722,47	432.000	0,00	15.900,00	447.900,00	425.465,13	-22.434,87
12.	Versorgungsaufwendungen	27.700,00	-7.400	0,00	900,00	-6.500,00	-6.500,00	0,00
13.	Aufwendungen für Sach- und Dienstleistungen	10.249,75	7.300	0,00	0,00	7.300,00	8.210,35	910,35
14.	Abschreibungen	946,00	0	0,00	0,00	0,00	2.656,00	2.656,00
15.	Transferaufwendungen	0,00	0	0,00	0,00	0,00	0,00	0,00
16.	Sonstige ordentliche Aufwendungen	8.496,65	7.800	0,00	0,00	7.800,00	6.635,30	-1.164,70
17.	= Aufwendungen aus laufender Verwaltungstätigkeit	469.114,87	439.700	0,00	16.800,00	456.500,00	436.466,78	-20.033,22
18.	= Ergebnis der laufenden Verwaltungstätigkeit (10 ./ 17)	-183.771,92	-126.400	0,00	-16.800,00	-143.200,00	-143.074,15	125,85
19.	Zinsen und sonstige Finanzerträge	0,00	0	0,00	0,00	0,00	0,00	0,00
20.	- Zinsen und sonstige Finanzaufwendungen	0,00	0	0,00	0,00	0,00	0,00	0,00
21.	= Finanzergebnis	0,00	0	0,00	0,00	0,00	0,00	0,00
22.	= ordentliches Ergebnis (18 + 21)	-183.771,92	-126.400	0,00	-16.800,00	-143.200,00	-143.074,15	125,85
23.	außerordentliche Erträge	0,00	0	0,00	0,00	0,00	0,00	0,00
24.	- außerordentliche Aufwendungen	0,00	0	0,00	0,00	0,00	0,00	0,00
25.	= außerordentliches Ergebnis	0,00	0	0,00	0,00	0,00	0,00	0,00
26.	= Ergebnis vor Berücksichtigung der internen Leistungsbeziehungen (22 + 25)	-183.771,92	-126.400	0,00	-16.800,00	-143.200,00	-143.074,15	125,85
27.	Erträge aus internen Leistungsbeziehungen	0,00	0	0,00	0,00	0,00	0,00	0,00
28.	- Aufwendungen aus internen Leistungsbeziehungen	0,00	0	0,00	0,00	0,00	0,00	0,00
29.	= Gesamtergebnis des Teilhaushalts	-183.771,92	-126.400	0,00	-16.800,00	-143.200,00	-143.074,15	125,85
Nachrichtlich:								
30.	nicht zahlungswirksame Erträge	0,00	0	0,00	0,00	0,00	0,00	0,00
31.	nicht zahlungswirksame Aufwendungen	23.546,00	15.600	0,00	16.800,00	32.400,00	20.156,00	-12.244,00

Teilfinanzrechnung
Haushaltsjahr 2014
- in EUR -

Einzahlungs- und Auszahlungsarten		Ergebnis des Vorjahres	Ansatz des Haushaltsjahres	übertragene Ermächtigungen aus Vorjahr	über- und außerplanmäßige Bewilligungen	fortgeschr. Ansatz des Haushaltsjahres (Sp. 2 + 3 + 4)	Ergebnis des Haushaltsjahres	Vergleich fortgeschr. Ansatz / Ergebnis (Sp. 6 ./ 5)
		1	2	3	4	5	6	7
1.	Einzahlungen aus Investitionszuwendungen	0,00	0	0,00	0,00	0,00	0,00	0,00
2.	Einzahlungen aus Beiträgen und ähnlichen Entgelten	0,00	0	0,00	0,00	0,00	0,00	0,00
3.	Einzahlungen aus der Veräußerung von immateriellen Vermögensgegenständen	0,00	0	0,00	0,00	0,00	0,00	0,00
4.	Einzahlungen aus der Veräußerung von Grundstücken, grundstücksgleichen Rechten und Gebäuden	0,00	0	0,00	0,00	0,00	0,00	0,00
5.	Einzahlungen aus der Veräußerung von übrigem Sachanlagevermögen	0,00	0	0,00	0,00	0,00	0,00	0,00
6.	Einzahlungen aus der Veräußerung von Finanzanlagevermögen	0,00	0	0,00	0,00	0,00	0,00	0,00
7.	Sonstige Einzahlungen aus Investitionstätigkeit	0,00	0	0,00	0,00	0,00	0,00	0,00
8.	= Einzahlungen aus der Investitionstätigkeit	0,00	0	0,00	0,00	0,00	0,00	0,00
9.	Auszahlungen für Baumaßnahmen	0,00	0	0,00	0,00	0,00	0,00	0,00
10.	Auszahlungen für den Erwerb von immateriellen Vermögensgegenständen	0,00	0	0,00	0,00	0,00	0,00	0,00
11.	Auszahlungen für den Erwerb von Grundstücken, grundstücksgleichen Rechten und Gebäuden	0,00	0	0,00	0,00	0,00	0,00	0,00
12.	Auszahlungen für den Erwerb von übrigem Sachanlagevermögen	0,00	0	0,00	0,00	0,00	0,00	0,00
13.	Auszahlungen für den Erwerb von Finanzanlagevermögen	0,00	0	0,00	0,00	0,00	0,00	0,00
14.	Auszahlungen von aktivierbaren Zuwendungen für Investitionen Dritter	0,00	0	0,00	0,00	0,00	0,00	0,00
15.	Sonstige Auszahlungen aus Investitionstätigkeit	0,00	0	0,00	0,00	0,00	0,00	0,00
16.	= Auszahlungen aus der Investitionstätigkeit	0,00	0	0,00	0,00	0,00	0,00	0,00
17.	= Saldo aus der Investitionstätigkeit	0,00	0	0,00	0,00	0,00	0,00	0,00

Produktbereich	52 Bauen und Wohnen
Produktgruppe	521 Bau- und Grundstücksordnung
Produkt	52101 Bauaufsicht

Teilergebnisrechnung
Haushaltsjahr 2014
- in EUR -

Budget- und Produktverantwortung
FB-Leiter FB 3

Ertrags- und Aufwandsarten		Ergebnis des Vorjahres	Ansatz des Haushaltsjahres	übertragene Ermächtigungen aus Vorjahr	über- und außerplanmäßige Bewilligungen	fortgeschr. Ansatz des Haushaltsjahres (Sp. 2 + 3 + 4)	Ergebnis des Haushaltsjahres	Vergleich fortgeschr. Ansatz / Ergebnis (Sp. 6 ./ 5)
		1	2	3	4	5	6	7
1.	Steuern und ähnliche Abgaben	0,00	0	0,00	0,00	0,00	0,00	0,00
2.	Zuwendungen und allgemeine Umlagen	0,00	0	0,00	0,00	0,00	0,00	0,00
3.	Sonstige Transfererträge	0,00	0	0,00	0,00	0,00	0,00	0,00
4.	Öffentlich-rechtliche Leistungsentgelte	273.015,45	306.600	0,00	0,00	306.600,00	290.150,63	-16.449,37
5.	Privatrechtliche Leistungsentgelte	0,00	0	0,00	0,00	0,00	0,00	0,00
6.	Kostenerstattungen und Kostenumlagen	0,00	0	0,00	0,00	0,00	0,00	0,00
7.	sonstige ordentliche Erträge	11.672,50	6.000	0,00	0,00	6.000,00	2.527,00	-3.473,00
8.	aktivierte Eigenleistungen	0,00	0	0,00	0,00	0,00	0,00	0,00
9.	Bestandsveränderungen	0,00	0	0,00	0,00	0,00	0,00	0,00
10.	= Erträge aus laufender Verwaltungstätigkeit	284.687,95	312.600	0,00	0,00	312.600,00	292.677,63	-19.922,37
11.	Personalaufwendungen	301.536,67	304.000	0,00	15.900,00	319.900,00	295.303,94	-24.596,06
12.	Versorgungsaufwendungen	-7.800,00	0	0,00	0,00	0,00	0,00	0,00
13.	Aufwendungen für Sach- und Dienstleistungen	10.249,75	7.000	0,00	0,00	7.000,00	8.049,70	1.049,70
14.	Abschreibungen	946,00	0	0,00	0,00	0,00	2.656,00	2.656,00
15.	Transferaufwendungen	0,00	0	0,00	0,00	0,00	0,00	0,00
16.	Sonstige ordentliche Aufwendungen	6.338,80	5.600	0,00	0,00	5.600,00	4.768,19	-831,81
17.	= Aufwendungen aus laufender Verwaltungstätigkeit	311.271,22	316.600	0,00	15.900,00	332.500,00	310.777,83	-21.722,17
18.	= Ergebnis der laufenden Verwaltungstätigkeit (10 ./ 17)	-26.583,27	-4.000	0,00	-15.900,00	-19.900,00	-18.100,20	1.799,80
19.	Zinsen und sonstige Finanzerträge	0,00	0	0,00	0,00	0,00	0,00	0,00
20.	- Zinsen und sonstige Finanzaufwendungen	0,00	0	0,00	0,00	0,00	0,00	0,00
21.	= Finanzergebnis	0,00	0	0,00	0,00	0,00	0,00	0,00
22.	= ordentliches Ergebnis (18 + 21)	-26.583,27	-4.000	0,00	-15.900,00	-19.900,00	-18.100,20	1.799,80
23.	außerordentliche Erträge	0,00	0	0,00	0,00	0,00	0,00	0,00
24.	- außerordentliche Aufwendungen	0,00	0	0,00	0,00	0,00	0,00	0,00
25.	= außerordentliches Ergebnis	0,00	0	0,00	0,00	0,00	0,00	0,00
26.	= Ergebnis vor Berücksichtigung der internen Leistungsbeziehungen (22 + 25)	-26.583,27	-4.000	0,00	-15.900,00	-19.900,00	-18.100,20	1.799,80
27.	Erträge aus internen Leistungsbeziehungen	0,00	0	0,00	0,00	0,00	0,00	0,00
28.	- Aufwendungen aus internen Leistungsbeziehungen	0,00	0	0,00	0,00	0,00	0,00	0,00
29.	= Gesamtergebnis des Teilhaushalts	-26.583,27	-4.000	0,00	-15.900,00	-19.900,00	-18.100,20	1.799,80
Nachrichtlich:								
30.	nicht zahlungswirksame Erträge	0,00	0	0,00	0,00	0,00	0,00	0,00
31.	nicht zahlungswirksame Aufwendungen	-18.154,00	800	0,00	15.900,00	16.700,00	4.056,00	-12.644,00

Produktbereich	52 Bauen und Wohnen
Produktgruppe	521 Bau- und Grundstücksordnung
Produkt	52101 Bauaufsicht

**Teilfinanzrechnung
Haushaltsjahr 2014
- in EUR -**

Einzahlungs- und Auszahlungsarten		Ergebnis des Vorjahres	Ansatz des Haushaltsjahres	übertragene Ermächtigungen aus Vorjahr	über- und außerplanmäßige Bewilligungen	fortgeschr. Ansatz des Haushaltsjahres (Sp. 2 + 3 + 4)	Ergebnis des Haushaltsjahres	Vergleich fortgeschr. Ansatz / Ergebnis (Sp. 6 ./ 5)
		1	2	3	4	5	6	7
1.	Einzahlungen aus Investitionszuwendungen	0,00	0	0,00	0,00	0,00	0,00	0,00
2.	Einzahlungen aus Beiträgen und ähnlichen Entgelten	0,00	0	0,00	0,00	0,00	0,00	0,00
3.	Einzahlungen aus der Veräußerung von immateriellen Vermögensgegenständen	0,00	0	0,00	0,00	0,00	0,00	0,00
4.	Einzahlungen aus der Veräußerung von Grundstücken, grundstücksgleichen Rechten und Gebäuden	0,00	0	0,00	0,00	0,00	0,00	0,00
5.	Einzahlungen aus der Veräußerung von übrigem Sachanlagevermögen	0,00	0	0,00	0,00	0,00	0,00	0,00
6.	Einzahlungen aus der Veräußerung von Finanzanlagevermögen	0,00	0	0,00	0,00	0,00	0,00	0,00
7.	Sonstige Einzahlungen aus Investitionstätigkeit	0,00	0	0,00	0,00	0,00	0,00	0,00
8.	= Einzahlungen aus der Investitionstätigkeit	0,00	0	0,00	0,00	0,00	0,00	0,00
9.	Auszahlungen für Baumaßnahmen	0,00	0	0,00	0,00	0,00	0,00	0,00
10.	Auszahlungen für den Erwerb von immateriellen Vermögensgegenständen	0,00	0	0,00	0,00	0,00	0,00	0,00
11.	Auszahlungen für den Erwerb von Grundstücken, grundstücksgleichen Rechten und Gebäuden	0,00	0	0,00	0,00	0,00	0,00	0,00
12.	Auszahlungen für den Erwerb von übrigem Sachanlagevermögen	0,00	0	0,00	0,00	0,00	0,00	0,00
13.	Auszahlungen für den Erwerb von Finanzanlagevermögen	0,00	0	0,00	0,00	0,00	0,00	0,00
14.	Auszahlungen von aktivierbaren Zuwendungen für Investitionen Dritter	0,00	0	0,00	0,00	0,00	0,00	0,00
15.	Sonstige Auszahlungen aus Investitionstätigkeit	0,00	0	0,00	0,00	0,00	0,00	0,00
16.	= Auszahlungen aus der Investitionstätigkeit	0,00	0	0,00	0,00	0,00	0,00	0,00
17.	= Saldo aus der Investitionstätigkeit	0,00	0	0,00	0,00	0,00	0,00	0,00

Produktbereich	52 Bauen und Wohnen
Produktgruppe	522 Wohnbauförderung
Produkt	52201 Wohnungswesen

**Teilergebnisrechnung
Haushaltsjahr 2014
- in EUR -**

**Budget- und Produktverantwortung
FB-Leiter FB 6**

Ertrags- und Aufwandsarten		Ergebnis des Vorjahres	Ansatz des Haushaltsjahres	übertragene Ermächtigungen aus Vorjahr	über- und außerplanmäßige Bewilligungen	fortgeschr. Ansatz des Haushaltsjahres (Sp. 2 + 3 + 4)	Ergebnis des Haushaltsjahres	Vergleich fortgeschr. Ansatz / Ergebnis (Sp. 6 ./ 5)
		1	2	3	4	5	6	7
1.	Steuern und ähnliche Abgaben	0,00	0	0,00	0,00	0,00	0,00	0,00
2.	Zuwendungen und allgemeine Umlagen	0,00	0	0,00	0,00	0,00	0,00	0,00
3.	Sonstige Transfererträge	0,00	0	0,00	0,00	0,00	0,00	0,00
4.	Öffentlich-rechtliche Leistungsentgelte	655,00	700	0,00	0,00	700,00	715,00	15,00
5.	Privatrechtliche Leistungsentgelte	0,00	0	0,00	0,00	0,00	0,00	0,00
6.	Kostenerstattungen und Kostenumlagen	0,00	0	0,00	0,00	0,00	0,00	0,00
7.	sonstige ordentliche Erträge	0,00	0	0,00	0,00	0,00	0,00	0,00
8.	aktivierte Eigenleistungen	0,00	0	0,00	0,00	0,00	0,00	0,00
9.	Bestandsveränderungen	0,00	0	0,00	0,00	0,00	0,00	0,00
10.	= Erträge aus laufender Verwaltungstätigkeit	655,00	700	0,00	0,00	700,00	715,00	15,00
11.	Personalaufwendungen	120.185,80	128.000	0,00	0,00	128.000,00	130.161,19	2.161,19
12.	Versorgungsaufwendungen	35.500,00	-7.400	0,00	900,00	-6.500,00	-6.500,00	0,00
13.	Aufwendungen für Sach- und Dienstleistungen	0,00	300	0,00	0,00	300,00	160,65	-139,35
14.	Abschreibungen	0,00	0	0,00	0,00	0,00	0,00	0,00
15.	Transferaufwendungen	0,00	0	0,00	0,00	0,00	0,00	0,00
16.	Sonstige ordentliche Aufwendungen	2.157,85	2.200	0,00	0,00	2.200,00	1.867,11	-332,89
17.	= Aufwendungen aus laufender Verwaltungstätigkeit	157.843,65	123.100	0,00	900,00	124.000,00	125.688,95	1.688,95
18.	= Ergebnis der laufenden Verwaltungstätigkeit (10 ./ 17)	-157.188,65	-122.400	0,00	-900,00	-123.300,00	-124.973,95	-1.673,95
19.	Zinsen und sonstige Finanzerträge	0,00	0	0,00	0,00	0,00	0,00	0,00
20.	- Zinsen und sonstige Finanzaufwendungen	0,00	0	0,00	0,00	0,00	0,00	0,00
21.	= Finanzergebnis	0,00	0	0,00	0,00	0,00	0,00	0,00
22.	= ordentliches Ergebnis (18 + 21)	-157.188,65	-122.400	0,00	-900,00	-123.300,00	-124.973,95	-1.673,95
23.	außerordentliche Erträge	0,00	0	0,00	0,00	0,00	0,00	0,00
24.	- außerordentliche Aufwendungen	0,00	0	0,00	0,00	0,00	0,00	0,00
25.	= außerordentliches Ergebnis	0,00	0	0,00	0,00	0,00	0,00	0,00
26.	= Ergebnis vor Berücksichtigung der internen Leistungsbeziehungen (22 + 25)	-157.188,65	-122.400	0,00	-900,00	-123.300,00	-124.973,95	-1.673,95
27.	Erträge aus internen Leistungsbeziehungen	0,00	0	0,00	0,00	0,00	0,00	0,00
28.	- Aufwendungen aus internen Leistungsbeziehungen	0,00	0	0,00	0,00	0,00	0,00	0,00
29.	= Gesamtergebnis des Teilhaushalts	-157.188,65	-122.400	0,00	-900,00	-123.300,00	-124.973,95	-1.673,95
Nachrichtlich:								
30.	nicht zahlungswirksame Erträge	0,00	0	0,00	0,00	0,00	0,00	0,00
31.	nicht zahlungswirksame Aufwendungen	41.700,00	14.800	0,00	900,00	15.700,00	16.100,00	400,00

Produktbereich	52 Bauen und Wohnen
Produktgruppe	522 Wohnbauförderung
Produkt	52201 Wohnungswesen

**Teilfinanzrechnung
Haushaltsjahr 2014
- in EUR -**

Einzahlungs- und Auszahlungsarten		Ergebnis des Vorjahres	Ansatz des Haushaltsjahres	übertragene Ermächtigungen aus Vorjahr	über- und außerplanmäßige Bewilligungen	fortgeschr. Ansatz des Haushaltsjahres (Sp. 2 + 3 + 4)	Ergebnis des Haushaltsjahres	Vergleich fortgeschr. Ansatz / Ergebnis (Sp. 6 ./ 5)
		1	2	3	4	5	6	7
1.	Einzahlungen aus Investitionszuwendungen	0,00	0	0,00	0,00	0,00	0,00	0,00
2.	Einzahlungen aus Beiträgen und ähnlichen Entgelten	0,00	0	0,00	0,00	0,00	0,00	0,00
3.	Einzahlungen aus der Veräußerung von immateriellen Vermögensgegenständen	0,00	0	0,00	0,00	0,00	0,00	0,00
4.	Einzahlungen aus der Veräußerung von Grundstücken, grundstücksgleichen Rechten und Gebäuden	0,00	0	0,00	0,00	0,00	0,00	0,00
5.	Einzahlungen aus der Veräußerung von übrigem Sachanlagevermögen	0,00	0	0,00	0,00	0,00	0,00	0,00
6.	Einzahlungen aus der Veräußerung von Finanzanlagevermögen	0,00	0	0,00	0,00	0,00	0,00	0,00
7.	Sonstige Einzahlungen aus Investitionstätigkeit	0,00	0	0,00	0,00	0,00	0,00	0,00
8.	= Einzahlungen aus der Investitionstätigkeit	0,00	0	0,00	0,00	0,00	0,00	0,00
9.	Auszahlungen für Baumaßnahmen	0,00	0	0,00	0,00	0,00	0,00	0,00
10.	Auszahlungen für den Erwerb von immateriellen Vermögensgegenständen	0,00	0	0,00	0,00	0,00	0,00	0,00
11.	Auszahlungen für den Erwerb von Grundstücken, grundstücksgleichen Rechten und Gebäuden	0,00	0	0,00	0,00	0,00	0,00	0,00
12.	Auszahlungen für den Erwerb von übrigem Sachanlagevermögen	0,00	0	0,00	0,00	0,00	0,00	0,00
13.	Auszahlungen für den Erwerb von Finanzanlagevermögen	0,00	0	0,00	0,00	0,00	0,00	0,00
14.	Auszahlungen von aktivierbaren Zuwendungen für Investitionen Dritter	0,00	0	0,00	0,00	0,00	0,00	0,00
15.	Sonstige Auszahlungen aus Investitionstätigkeit	0,00	0	0,00	0,00	0,00	0,00	0,00
16.	= Auszahlungen aus der Investitionstätigkeit	0,00	0	0,00	0,00	0,00	0,00	0,00
17.	= Saldo aus der Investitionstätigkeit	0,00	0	0,00	0,00	0,00	0,00	0,00

Produktbereich

53 Ver- und Entsorgung

Teilergebnisrechnung
Haushaltsjahr 2014
- in EUR -

Ertrags- und Aufwandsarten		Ergebnis des Vorjahres	Ansatz des Haushaltsjahres	übertragene Ermächtigungen aus Vorjahr	über- und außerplanmäßige Bewilligungen	fortgeschr. Ansatz des Haushaltsjahres (Sp. 2 + 3 + 4)	Ergebnis des Haushaltsjahres	Vergleich fortgeschr. Ansatz / Ergebnis (Sp. 6 ./: 5)
		1	2	3	4	5	6	7
1.	Steuern und ähnliche Abgaben	0,00	0	0,00	0,00	0,00	0,00	0,00
2.	Zuwendungen und allgemeine Umlagen	43.871,82	39.800	0,00	0,00	39.800,00	39.263,93	-536,07
3.	Sonstige Transfererträge	0,00	0	0,00	0,00	0,00	0,00	0,00
4.	Öffentlich-rechtliche Leistungsentgelte	453.884,68	443.300	0,00	0,00	443.300,00	456.067,72	12.767,72
5.	Privatrechtliche Leistungsentgelte	113.640,18	99.300	0,00	0,00	99.300,00	97.420,14	-1.879,86
6.	Kostenerstattungen und Kostenumlagen	2.603,05	0	0,00	0,00	0,00	0,00	0,00
7.	sonstige ordentliche Erträge	809.605,65	846.100	0,00	0,00	846.100,00	780.500,42	-65.599,58
8.	aktivierte Eigenleistungen	0,00	0	0,00	0,00	0,00	0,00	0,00
9.	Bestandsveränderungen	0,00	0	0,00	0,00	0,00	0,00	0,00
10.	= Erträge aus laufender Verwaltungstätigkeit	1.423.605,38	1.428.500	0,00	0,00	1.428.500,00	1.373.252,21	-55.247,79
11.	Personalaufwendungen	55.330,69	65.800	0,00	0,00	65.800,00	64.725,93	-1.074,07
12.	Versorgungsaufwendungen	500,00	0	0,00	0,00	0,00	0,00	0,00
13.	Aufwendungen für Sach- und Dienstleistungen	192.019,73	280.300	88.271,02	0,00	368.571,02	352.001,54	-16.569,48
14.	Abschreibungen	541.495,32	538.600	0,00	0,00	538.600,00	550.143,63	11.543,63
15.	Transferaufwendungen	178,42	0	0,00	0,00	0,00	194,64	194,64
16.	Sonstige ordentliche Aufwendungen	64.924,72	65.000	0,00	0,00	65.000,00	41.766,50	-23.233,50
17.	= Aufwendungen aus laufender Verwaltungstätigkeit	854.448,88	949.700	88.271,02	0,00	1.037.971,02	1.008.832,24	-29.138,78
18.	= Ergebnis der laufenden Verwaltungstätigkeit (10 ./: 17)	569.156,50	478.800	-88.271,02	0,00	390.528,98	364.419,97	-26.109,01
19.	Zinsen und sonstige Finanzerträge	0,00	0	0,00	0,00	0,00	0,00	0,00
20.	- Zinsen und sonstige Finanzaufwendungen	126,80	200	0,00	0,00	200,00	126,80	-73,20
21.	= Finanzergebnis	-126,80	-200	0,00	0,00	-200,00	-126,80	73,20
22.	= ordentliches Ergebnis (18 + 21)	569.029,70	478.600	-88.271,02	0,00	390.328,98	364.293,17	-26.035,81
23.	außerordentliche Erträge	0,00	0	0,00	0,00	0,00	0,00	0,00
24.	- außerordentliche Aufwendungen	0,00	0	0,00	0,00	0,00	22.238,44	22.238,44
25.	= außerordentliches Ergebnis	0,00	0	0,00	0,00	0,00	-22.238,44	-22.238,44
26.	= Ergebnis vor Berücksichtigung der internen Leistungsbeziehungen (22 + 25)	569.029,70	478.600	-88.271,02	0,00	390.328,98	342.054,73	-48.274,25
27.	Erträge aus internen Leistungsbeziehungen	493.291,00	481.000	0,00	0,00	481.000,00	493.340,00	12.340,00
28.	- Aufwendungen aus internen Leistungsbeziehungen	9.627,00	17.400	0,00	0,00	17.400,00	16.328,00	-1.072,00
29.	= Gesamtergebnis des Teilhaushalts	1.052.693,70	942.200	-88.271,02	0,00	853.928,98	819.066,73	-34.862,25
Nachrichtlich:								
30.	nicht zahlungswirksame Erträge	530.030,53	514.200	0,00	0,00	514.200,00	536.714,09	22.514,09
31.	nicht zahlungswirksame Aufwendungen	559.585,15	555.200	0,00	0,00	555.200,00	590.390,56	35.190,56

Teilfinanzrechnung
Haushaltsjahr 2014
- in EUR -

Einzahlungs- und Auszahlungsarten		Ergebnis des Vorjahres	Ansatz des Haushaltsjahres	übertragene Ermächtigungen aus Vorjahr	über- und außerplanmäßige Bewilligungen	fortgeschr. Ansatz des Haushaltsjahres (Sp. 2 + 3 + 4)	Ergebnis des Haushaltsjahres	Vergleich fortgeschr. Ansatz / Ergebnis (Sp. 6 ./: 5)
		1	2	3	4	5	6	7
1.	Einzahlungen aus Investitionszuwendungen	3.571,12	0	0,00	5.022,23	5.022,23	4.220,36	-801,87
2.	Einzahlungen aus Beiträgen und ähnlichen Entgelten	0,00	0	0,00	0,00	0,00	0,00	0,00
3.	Einzahlungen aus der Veräußerung von immateriellen Vermögensgegenständen	0,00	0	0,00	0,00	0,00	0,00	0,00
4.	Einzahlungen aus der Veräußerung von Grundstücken, grundstücksgleichen Rechten und Gebäuden	0,00	0	0,00	0,00	0,00	0,00	0,00
5.	Einzahlungen aus der Veräußerung von übrigem Sachanlagevermögen	0,00	0	0,00	0,00	0,00	0,00	0,00
6.	Einzahlungen aus der Veräußerung von Finanzanlagevermögen	0,00	0	0,00	0,00	0,00	0,00	0,00
7.	Sonstige Einzahlungen aus Investitionstätigkeit	0,00	0	0,00	0,00	0,00	0,00	0,00
8.	= Einzahlungen aus der Investitionstätigkeit	3.571,12	0	0,00	5.022,23	5.022,23	4.220,36	-801,87
9.	Auszahlungen für Baumaßnahmen	67.826,71	0	14.219,41	4.722,72	18.942,13	9.957,65	-8.984,48
10.	Auszahlungen für den Erwerb von immateriellen Vermögensgegenständen	0,00	0	0,00	0,00	0,00	0,00	0,00
11.	Auszahlungen für den Erwerb von Grundstücken, grundstücksgleichen Rechten und Gebäuden	0,00	0	0,00	0,00	0,00	0,00	0,00
12.	Auszahlungen für den Erwerb von übrigem Sachanlagevermögen	0,00	0	0,00	0,00	0,00	0,00	0,00
13.	Auszahlungen für den Erwerb von Finanzanlagevermögen	0,00	0	0,00	0,00	0,00	0,00	0,00
14.	Auszahlungen von aktivierbaren Zuwendungen für Investitionen Dritter	9.731,88	0	0,00	0,00	0,00	0,00	0,00
15.	Sonstige Auszahlungen aus Investitionstätigkeit	0,00	0	0,00	0,00	0,00	0,00	0,00
16.	= Auszahlungen aus der Investitionstätigkeit	77.558,59	0	14.219,41	4.722,72	18.942,13	9.957,65	-8.984,48
17.	= Saldo aus der Investitionstätigkeit	-73.987,47	0	-14.219,41	299,51	-13.919,90	-5.737,29	8.182,61

Produktbereich	53 Ver- und Entsorgung
Produktgruppe	531 Elektrizitätsversorgung
Produkt	53101 Elektrizitätsversorgung

**Teilergebnisrechnung
Haushaltsjahr 2014
- in EUR -**

Budget- und Produktverantwortung
FB-Leiter FB 2

Ertrags- und Aufwandsarten		Ergebnis des Vorjahres	Ansatz des Haushaltsjahres	übertragene Ermächtigungen aus Vorjahr	über- und außerplanmäßige Bewilligungen	fortgeschr. Ansatz des Haushaltsjahres (Sp. 2 + 3 + 4)	Ergebnis des Haushaltsjahres	Vergleich fortgeschr. Ansatz / Ergebnis (Sp. 6 ./: 5)
		1	2	3	4	5	6	7
1.	Steuern und ähnliche Abgaben	0,00	0	0,00	0,00	0,00	0,00	0,00
2.	Zuwendungen und allgemeine Umlagen	0,00	0	0,00	0,00	0,00	0,00	0,00
3.	Sonstige Transfererträge	0,00	0	0,00	0,00	0,00	0,00	0,00
4.	Öffentlich-rechtliche Leistungsentgelte	0,00	0	0,00	0,00	0,00	0,00	0,00
5.	Privatrechtliche Leistungsentgelte	0,00	0	0,00	0,00	0,00	0,00	0,00
6.	Kostenerstattungen und Kostenumlagen	0,00	0	0,00	0,00	0,00	0,00	0,00
7.	sonstige ordentliche Erträge	803.112,85	843.000	0,00	0,00	843.000,00	768.733,53	-74.266,47
8.	aktivierte Eigenleistungen	0,00	0	0,00	0,00	0,00	0,00	0,00
9.	Bestandsveränderungen	0,00	0	0,00	0,00	0,00	0,00	0,00
10.	= Erträge aus laufender Verwaltungstätigkeit	803.112,85	843.000	0,00	0,00	843.000,00	768.733,53	-74.266,47
11.	Personalaufwendungen	0,00	0	0,00	0,00	0,00	0,00	0,00
12.	Versorgungsaufwendungen	0,00	0	0,00	0,00	0,00	0,00	0,00
13.	Aufwendungen für Sach- und Dienstleistungen	0,00	0	0,00	0,00	0,00	0,00	0,00
14.	Abschreibungen	36,00	0	0,00	0,00	0,00	-257,00	-257,00
15.	Transferaufwendungen	0,00	0	0,00	0,00	0,00	0,00	0,00
16.	Sonstige ordentliche Aufwendungen	9.133,25	25.000	0,00	0,00	25.000,00	5.295,50	-19.704,50
17.	= Aufwendungen aus laufender Verwaltungstätigkeit	9.169,25	25.000	0,00	0,00	25.000,00	5.038,50	-19.961,50
18.	= Ergebnis der laufenden Verwaltungstätigkeit (10 ./: 17)	793.943,60	818.000	0,00	0,00	818.000,00	763.695,03	-54.304,97
19.	Zinsen und sonstige Finanzerträge	0,00	0	0,00	0,00	0,00	0,00	0,00
20.	- Zinsen und sonstige Finanzaufwendungen	0,00	0	0,00	0,00	0,00	0,00	0,00
21.	= Finanzergebnis	0,00	0	0,00	0,00	0,00	0,00	0,00
22.	= ordentliches Ergebnis (18 + 21)	793.943,60	818.000	0,00	0,00	818.000,00	763.695,03	-54.304,97
23.	außerordentliche Erträge	0,00	0	0,00	0,00	0,00	0,00	0,00
24.	- außerordentliche Aufwendungen	0,00	0	0,00	0,00	0,00	0,00	0,00
25.	= außerordentliches Ergebnis	0,00	0	0,00	0,00	0,00	0,00	0,00
26.	= Ergebnis vor Berücksichtigung der internen Leistungsbeziehungen (22 + 25)	793.943,60	818.000	0,00	0,00	818.000,00	763.695,03	-54.304,97
27.	Erträge aus internen Leistungsbeziehungen	0,00	0	0,00	0,00	0,00	0,00	0,00
28.	- Aufwendungen aus internen Leistungsbeziehungen	0,00	0	0,00	0,00	0,00	0,00	0,00
29.	= Gesamtergebnis des Teilhaushalts	793.943,60	818.000	0,00	0,00	818.000,00	763.695,03	-54.304,97
Nachrichtlich:								
30.	nicht zahlungswirksame Erträge	0,00	0	0,00	0,00	0,00	0,00	0,00
31.	nicht zahlungswirksame Aufwendungen	36,00	0	0,00	0,00	0,00	-257,00	-257,00

Produktbereich	53 Ver- und Entsorgung
Produktgruppe	531 Elektrizitätsversorgung
Produkt	53101 Elektrizitätsversorgung

**Teilfinanzrechnung
Haushaltsjahr 2014
- in EUR -**

Einzahlungs- und Auszahlungsarten		Ergebnis des Vorjahres	Ansatz des Haushaltsjahres	übertragene Ermächtigungen aus Vorjahr	über- und außerplanmäßige Bewilligungen	fortgeschr. Ansatz des Haushaltsjahres (Sp. 2 + 3 + 4)	Ergebnis des Haushaltsjahres	Vergleich fortgeschr. Ansatz / Ergebnis (Sp. 6 ./ 5)
		1	2	3	4	5	6	7
1.	Einzahlungen aus Investitionszuwendungen	0,00	0	0,00	0,00	0,00	0,00	0,00
2.	Einzahlungen aus Beiträgen und ähnlichen Entgelten	0,00	0	0,00	0,00	0,00	0,00	0,00
3.	Einzahlungen aus der Veräußerung von immateriellen Vermögensgegenständen	0,00	0	0,00	0,00	0,00	0,00	0,00
4.	Einzahlungen aus der Veräußerung von Grundstücken, grundstücksgleichen Rechten und Gebäuden	0,00	0	0,00	0,00	0,00	0,00	0,00
5.	Einzahlungen aus der Veräußerung von übrigem Sachanlagevermögen	0,00	0	0,00	0,00	0,00	0,00	0,00
6.	Einzahlungen aus der Veräußerung von Finanzanlagevermögen	0,00	0	0,00	0,00	0,00	0,00	0,00
7.	Sonstige Einzahlungen aus Investitionstätigkeit	0,00	0	0,00	0,00	0,00	0,00	0,00
8.	= Einzahlungen aus der Investitionstätigkeit	0,00	0	0,00	0,00	0,00	0,00	0,00
9.	Auszahlungen für Baumaßnahmen	0,00	0	0,00	0,00	0,00	0,00	0,00
10.	Auszahlungen für den Erwerb von immateriellen Vermögensgegenständen	0,00	0	0,00	0,00	0,00	0,00	0,00
11.	Auszahlungen für den Erwerb von Grundstücken, grundstücksgleichen Rechten und Gebäuden	0,00	0	0,00	0,00	0,00	0,00	0,00
12.	Auszahlungen für den Erwerb von übrigem Sachanlagevermögen	0,00	0	0,00	0,00	0,00	0,00	0,00
13.	Auszahlungen für den Erwerb von Finanzanlagevermögen	0,00	0	0,00	0,00	0,00	0,00	0,00
14.	Auszahlungen von aktivierbaren Zuwendungen für Investitionen Dritter	0,00	0	0,00	0,00	0,00	0,00	0,00
15.	Sonstige Auszahlungen aus Investitionstätigkeit	0,00	0	0,00	0,00	0,00	0,00	0,00
16.	= Auszahlungen aus der Investitionstätigkeit	0,00	0	0,00	0,00	0,00	0,00	0,00
17.	= Saldo aus der Investitionstätigkeit	0,00	0	0,00	0,00	0,00	0,00	0,00

Produktbereich	53 Ver- und Entsorgung
Produktgruppe	534 Fernwärmeversorgung
Produkt	53401 Fernwärmeversorgung

**Teilergebnisrechnung
Haushaltsjahr 2014
- in EUR -**

**Budget- und Produktverantwortung
FB-Leiter FB 2**

Ertrags- und Aufwandsarten		Ergebnis des Vorjahres	Ansatz des Haushaltsjahres	übertragene Ermächtigungen aus Vorjahr	über- und außerplanmäßige Bewilligungen	fortgeschr. Ansatz des Haushaltsjahres (Sp. 2 + 3 + 4)	Ergebnis des Haushaltsjahres	Vergleich fortgeschr. Ansatz / Ergebnis (Sp. 6 ./ 5)
		1	2	3	4	5	6	7
1.	Steuern und ähnliche Abgaben	0,00	0	0,00	0,00	0,00	0,00	0,00
2.	Zuwendungen und allgemeine Umlagen	0,00	0	0,00	0,00	0,00	0,00	0,00
3.	Sonstige Transfererträge	0,00	0	0,00	0,00	0,00	0,00	0,00
4.	Öffentlich-rechtliche Leistungsentgelte	0,00	0	0,00	0,00	0,00	0,00	0,00
5.	Privatrechtliche Leistungsentgelte	113.640,18	99.300	0,00	0,00	99.300,00	97.420,14	-1.879,86
6.	Kostenerstattungen und Kostenumlagen	0,00	0	0,00	0,00	0,00	0,00	0,00
7.	sonstige ordentliche Erträge	0,00	0	0,00	0,00	0,00	0,00	0,00
8.	aktivierte Eigenleistungen	0,00	0	0,00	0,00	0,00	0,00	0,00
9.	Bestandsveränderungen	0,00	0	0,00	0,00	0,00	0,00	0,00
10.	= Erträge aus laufender Verwaltungstätigkeit	113.640,18	99.300	0,00	0,00	99.300,00	97.420,14	-1.879,86
11.	Personalaufwendungen	0,00	0	0,00	0,00	0,00	0,00	0,00
12.	Versorgungsaufwendungen	0,00	0	0,00	0,00	0,00	0,00	0,00
13.	Aufwendungen für Sach- und Dienstleistungen	0,00	0	0,00	0,00	0,00	0,00	0,00
14.	Abschreibungen	-176,00	0	0,00	0,00	0,00	-457,00	-457,00
15.	Transferaufwendungen	0,00	0	0,00	0,00	0,00	0,00	0,00
16.	Sonstige ordentliche Aufwendungen	0,00	0	0,00	0,00	0,00	0,00	0,00
17.	= Aufwendungen aus laufender Verwaltungstätigkeit	-176,00	0	0,00	0,00	0,00	-457,00	-457,00
18.	= Ergebnis der laufenden Verwaltungstätigkeit (10 ./ 17)	113.816,18	99.300	0,00	0,00	99.300,00	97.877,14	-1.422,86
19.	Zinsen und sonstige Finanzerträge	0,00	0	0,00	0,00	0,00	0,00	0,00
20.	- Zinsen und sonstige Finanzaufwendungen	0,00	0	0,00	0,00	0,00	0,00	0,00
21.	= Finanzergebnis	0,00	0	0,00	0,00	0,00	0,00	0,00
22.	= ordentliches Ergebnis (18 + 21)	113.816,18	99.300	0,00	0,00	99.300,00	97.877,14	-1.422,86
23.	außerordentliche Erträge	0,00	0	0,00	0,00	0,00	0,00	0,00
24.	- außerordentliche Aufwendungen	0,00	0	0,00	0,00	0,00	0,00	0,00
25.	= außerordentliches Ergebnis	0,00	0	0,00	0,00	0,00	0,00	0,00
26.	= Ergebnis vor Berücksichtigung der internen Leistungsbeziehungen (22 + 25)	113.816,18	99.300	0,00	0,00	99.300,00	97.877,14	-1.422,86
27.	Erträge aus internen Leistungsbeziehungen	0,00	0	0,00	0,00	0,00	0,00	0,00
28.	- Aufwendungen aus internen Leistungsbeziehungen	0,00	0	0,00	0,00	0,00	0,00	0,00
29.	= Gesamtergebnis des Teilhaushalts	113.816,18	99.300	0,00	0,00	99.300,00	97.877,14	-1.422,86
Nachrichtlich:								
30.	nicht zahlungswirksame Erträge	0,00	0	0,00	0,00	0,00	0,00	0,00
31.	nicht zahlungswirksame Aufwendungen	-176,00	0	0,00	0,00	0,00	-457,00	-457,00

Produktbereich	53 Ver- und Entsorgung
Produktgruppe	534 Fernwärmeversorgung
Produkt	53401 Fernwärmeversorgung

**Teilfinanzrechnung
Haushaltsjahr 2014
- in EUR -**

Einzahlungs- und Auszahlungsarten		Ergebnis des Vorjahres	Ansatz des Haushaltsjahres	übertragene Ermächtigungen aus Vorjahr	über- und außerplanmäßige Bewilligungen	fortgeschr. Ansatz des Haushaltsjahres (Sp. 2 + 3 + 4)	Ergebnis des Haushaltsjahres	Vergleich fortgeschr. Ansatz / Ergebnis (Sp. 6 ./ 5)
		1	2	3	4	5	6	7
1.	Einzahlungen aus Investitionszuwendungen	0,00	0	0,00	0,00	0,00	0,00	0,00
2.	Einzahlungen aus Beiträgen und ähnlichen Entgelten	0,00	0	0,00	0,00	0,00	0,00	0,00
3.	Einzahlungen aus der Veräußerung von immateriellen Vermögensgegenständen	0,00	0	0,00	0,00	0,00	0,00	0,00
4.	Einzahlungen aus der Veräußerung von Grundstücken, grundstücksgleichen Rechten und Gebäuden	0,00	0	0,00	0,00	0,00	0,00	0,00
5.	Einzahlungen aus der Veräußerung von übrigem Sachanlagevermögen	0,00	0	0,00	0,00	0,00	0,00	0,00
6.	Einzahlungen aus der Veräußerung von Finanzanlagevermögen	0,00	0	0,00	0,00	0,00	0,00	0,00
7.	Sonstige Einzahlungen aus Investitionstätigkeit	0,00	0	0,00	0,00	0,00	0,00	0,00
8.	= Einzahlungen aus der Investitionstätigkeit	0,00	0	0,00	0,00	0,00	0,00	0,00
9.	Auszahlungen für Baumaßnahmen	0,00	0	0,00	0,00	0,00	0,00	0,00
10.	Auszahlungen für den Erwerb von immateriellen Vermögensgegenständen	0,00	0	0,00	0,00	0,00	0,00	0,00
11.	Auszahlungen für den Erwerb von Grundstücken, grundstücksgleichen Rechten und Gebäuden	0,00	0	0,00	0,00	0,00	0,00	0,00
12.	Auszahlungen für den Erwerb von übrigem Sachanlagevermögen	0,00	0	0,00	0,00	0,00	0,00	0,00
13.	Auszahlungen für den Erwerb von Finanzanlagevermögen	0,00	0	0,00	0,00	0,00	0,00	0,00
14.	Auszahlungen von aktivierbaren Zuwendungen für Investitionen Dritter	0,00	0	0,00	0,00	0,00	0,00	0,00
15.	Sonstige Auszahlungen aus Investitionstätigkeit	0,00	0	0,00	0,00	0,00	0,00	0,00
16.	= Auszahlungen aus der Investitionstätigkeit	0,00	0	0,00	0,00	0,00	0,00	0,00
17.	= Saldo aus der Investitionstätigkeit	0,00	0	0,00	0,00	0,00	0,00	0,00

Produktbereich	53 Ver- und Entsorgung
Produktgruppe	537 Abfallwirtschaft
Produkt	53701 DSD-Stellplätze

Teilergebnisrechnung
Haushaltsjahr 2014
- in EUR -

Budget- und Produktverantwortung
FB-Leiter FB 4

Ertrags- und Aufwandsarten		Ergebnis des Vorjahres	Ansatz des Haushaltsjahres	übertragene Ermächtigungen aus Vorjahr	über- und außerplanmäßige Bewilligungen	fortgeschr. Ansatz des Haushaltsjahres (Sp. 2 + 3 + 4)	Ergebnis des Haushaltsjahres	Vergleich fortgeschr. Ansatz / Ergebnis (Sp. 6 ./ 5)
		1	2	3	4	5	6	7
1.	Steuern und ähnliche Abgaben	0,00	0	0,00	0,00	0,00	0,00	0,00
2.	Zuwendungen und allgemeine Umlagen	25.172,38	28.500	0,00	0,00	28.500,00	22.518,49	-5.981,51
3.	Sonstige Transfererträge	0,00	0	0,00	0,00	0,00	0,00	0,00
4.	Öffentlich-rechtliche Leistungsentgelte	293,45	200	0,00	0,00	200,00	293,44	93,44
5.	Privatrechtliche Leistungsentgelte	0,00	0	0,00	0,00	0,00	0,00	0,00
6.	Kostenerstattungen und Kostenumlagen	0,00	0	0,00	0,00	0,00	0,00	0,00
7.	sonstige ordentliche Erträge	3.060,68	0	0,00	0,00	0,00	4.792,58	4.792,58
8.	aktivierte Eigenleistungen	0,00	0	0,00	0,00	0,00	0,00	0,00
9.	Bestandsveränderungen	0,00	0	0,00	0,00	0,00	0,00	0,00
10.	= Erträge aus laufender Verwaltungstätigkeit	28.526,51	28.700	0,00	0,00	28.700,00	27.604,51	-1.095,49
11.	Personalaufwendungen	0,00	0	0,00	0,00	0,00	0,00	0,00
12.	Versorgungsaufwendungen	0,00	0	0,00	0,00	0,00	0,00	0,00
13.	Aufwendungen für Sach- und Dienstleistungen	16.018,94	23.800	10.246,22	0,00	34.046,22	18.167,94	-15.878,28
14.	Abschreibungen	3.269,08	3.300	0,00	0,00	3.300,00	3.446,50	146,50
15.	Transferaufwendungen	0,00	0	0,00	0,00	0,00	0,00	0,00
16.	Sonstige ordentliche Aufwendungen	4.920,80	5.700	0,00	0,00	5.700,00	4.943,30	-756,70
17.	= Aufwendungen aus laufender Verwaltungstätigkeit	24.208,82	32.800	10.246,22	0,00	43.046,22	26.557,74	-16.488,48
18.	= Ergebnis der laufenden Verwaltungstätigkeit (10 ./ 17)	4.317,69	-4.100	-10.246,22	0,00	-14.346,22	1.046,77	15.392,99
19.	Zinsen und sonstige Finanzerträge	0,00	0	0,00	0,00	0,00	0,00	0,00
20.	- Zinsen und sonstige Finanzaufwendungen	126,80	200	0,00	0,00	200,00	126,80	-73,20
21.	= Finanzergebnis	-126,80	-200	0,00	0,00	-200,00	-126,80	73,20
22.	= ordentliches Ergebnis (18 + 21)	4.190,89	-4.300	-10.246,22	0,00	-14.546,22	919,97	15.466,19
23.	außerordentliche Erträge	0,00	0	0,00	0,00	0,00	0,00	0,00
24.	- außerordentliche Aufwendungen	0,00	0	0,00	0,00	0,00	0,00	0,00
25.	= außerordentliches Ergebnis	0,00	0	0,00	0,00	0,00	0,00	0,00
26.	= Ergebnis vor Berücksichtigung der internen Leistungsbeziehungen (22 + 25)	4.190,89	-4.300	-10.246,22	0,00	-14.546,22	919,97	15.466,19
27.	Erträge aus internen Leistungsbeziehungen	0,00	0	0,00	0,00	0,00	0,00	0,00
28.	- Aufwendungen aus internen Leistungsbeziehungen	0,00	8.100	0,00	0,00	8.100,00	6.543,00	-1.557,00
29.	= Gesamtergebnis des Teilhaushalts	4.190,89	-12.400	-10.246,22	0,00	-22.646,22	-5.623,03	17.023,19
Nachrichtlich:								
30.	nicht zahlungswirksame Erträge	729,40	500	0,00	0,00	500,00	821,69	321,69
31.	nicht zahlungswirksame Aufwendungen	3.269,08	11.400	0,00	0,00	11.400,00	9.989,50	-1.410,50

Produktbereich	53 Ver- und Entsorgung
Produktgruppe	537 Abfallwirtschaft
Produkt	53701 DSD-Stellplätze

**Teilfinanzrechnung
Haushaltsjahr 2014
- in EUR -**

Einzahlungs- und Auszahlungsarten		Ergebnis des Vorjahres	Ansatz des Haushaltsjahres	übertragene Ermächtigungen aus Vorjahr	über- und außerplanmäßige Bewilligungen	fortgeschr. Ansatz des Haushaltsjahres (Sp. 2 + 3 + 4)	Ergebnis des Haushaltsjahres	Vergleich fortgeschr. Ansatz / Ergebnis (Sp. 6 ./ 5)
		1	2	3	4	5	6	7
1.	Einzahlungen aus Investitionszuwendungen	3.571,12	0	0,00	5.022,23	5.022,23	4.220,36	-801,87
2.	Einzahlungen aus Beiträgen und ähnlichen Entgelten	0,00	0	0,00	0,00	0,00	0,00	0,00
3.	Einzahlungen aus der Veräußerung von immateriellen Vermögensgegenständen	0,00	0	0,00	0,00	0,00	0,00	0,00
4.	Einzahlungen aus der Veräußerung von Grundstücken, grundstücksgleichen Rechten und Gebäuden	0,00	0	0,00	0,00	0,00	0,00	0,00
5.	Einzahlungen aus der Veräußerung von übrigem Sachanlagevermögen	0,00	0	0,00	0,00	0,00	0,00	0,00
6.	Einzahlungen aus der Veräußerung von Finanzanlagevermögen	0,00	0	0,00	0,00	0,00	0,00	0,00
7.	Sonstige Einzahlungen aus Investitionstätigkeit	0,00	0	0,00	0,00	0,00	0,00	0,00
8.	= Einzahlungen aus der Investitionstätigkeit	3.571,12	0	0,00	5.022,23	5.022,23	4.220,36	-801,87
9.	Auszahlungen für Baumaßnahmen	3.571,12	0	0,00	5.022,23	5.022,23	0,00	-5.022,23
10.	Auszahlungen für den Erwerb von immateriellen Vermögensgegenständen	0,00	0	0,00	0,00	0,00	0,00	0,00
11.	Auszahlungen für den Erwerb von Grundstücken, grundstücksgleichen Rechten und Gebäuden	0,00	0	0,00	0,00	0,00	0,00	0,00
12.	Auszahlungen für den Erwerb von übrigem Sachanlagevermögen	0,00	0	0,00	0,00	0,00	0,00	0,00
13.	Auszahlungen für den Erwerb von Finanzanlagevermögen	0,00	0	0,00	0,00	0,00	0,00	0,00
14.	Auszahlungen von aktivierbaren Zuwendungen für Investitionen Dritter	0,00	0	0,00	0,00	0,00	0,00	0,00
15.	Sonstige Auszahlungen aus Investitionstätigkeit	0,00	0	0,00	0,00	0,00	0,00	0,00
16.	= Auszahlungen aus der Investitionstätigkeit	3.571,12	0	0,00	5.022,23	5.022,23	0,00	-5.022,23
17.	= Saldo aus der Investitionstätigkeit	0,00	0	0,00	0,00	0,00	4.220,36	4.220,36

Stadt Schwedt/Oder

Produktbereich	53 Ver- und Entsorgung
Produktgruppe	537 Abfallwirtschaft
Produkt	53701 DSD-Stellplätze

Investitionsmaßnahmen	Ergebnis des Vorjahres	Ansatz des Haushaltsjahres	übertragene Ermächtigungen aus Vorjahr	über- und außerplanmäßige Bewilligungen	fortgeschr. Ansatz des Haushaltsjahres (Sp. 2 + 3 + 4)	Ergebnis des Haushaltsjahres	Vergleich fortgeschr. Ansatz / Ergebnis (Sp. 6 ./ 5)
	1	2	3	4	5	6	7
<i>Investitionsmaßnahmen oberhalb der festgelegten Wertgrenze</i>							
53701001 DSD - Stellplätze							
53701.6812001	3.571,12	0	0,00	5.022,23	5.022,23	4.220,36	-801,87
53701.7853000	3.571,12	0	0,00	5.022,23	5.022,23	0,00	-5.022,23
= Saldo	0,00	0	0,00	0,00	0,00	4.220,36	4.220,36

Produktbereich	53 Ver- und Entsorgung
Produktgruppe	538 Abwasserbeseitigung
Produkt	53801 Oberflächenentwässerung

**Teilergebnisrechnung
Haushaltsjahr 2014
- in EUR -**

**Budget- und Produktverantwortung
FB-Leiter FB 4**

Ertrags- und Aufwandsarten		Ergebnis des Vorjahres	Ansatz des Haushaltsjahres	übertragene Ermächtigungen aus Vorjahr	über- und außerplanmäßige Bewilligungen	fortgeschr. Ansatz des Haushaltsjahres (Sp. 2 + 3 + 4)	Ergebnis des Haushaltsjahres	Vergleich fortgeschr. Ansatz / Ergebnis (Sp. 6 ./: 5)
		1	2	3	4	5	6	7
1.	Steuern und ähnliche Abgaben	0,00	0	0,00	0,00	0,00	0,00	0,00
2.	Zuwendungen und allgemeine Umlagen	18.699,44	11.300	0,00	0,00	11.300,00	16.745,44	5.445,44
3.	Sonstige Transfererträge	0,00	0	0,00	0,00	0,00	0,00	0,00
4.	Öffentlich-rechtliche Leistungsentgelte	453.591,23	443.100	0,00	0,00	443.100,00	455.774,28	12.674,28
5.	Privatrechtliche Leistungsentgelte	0,00	0	0,00	0,00	0,00	0,00	0,00
6.	Kostenerstattungen und Kostenumlagen	2.603,05	0	0,00	0,00	0,00	0,00	0,00
7.	sonstige ordentliche Erträge	3.432,12	3.100	0,00	0,00	3.100,00	6.974,31	3.874,31
8.	aktivierte Eigenleistungen	0,00	0	0,00	0,00	0,00	0,00	0,00
9.	Bestandsveränderungen	0,00	0	0,00	0,00	0,00	0,00	0,00
10.	= Erträge aus laufender Verwaltungstätigkeit	478.325,84	457.500	0,00	0,00	457.500,00	479.494,03	21.994,03
11.	Personalaufwendungen	55.330,69	65.800	0,00	0,00	65.800,00	64.725,93	-1.074,07
12.	Versorgungsaufwendungen	500,00	0	0,00	0,00	0,00	0,00	0,00
13.	Aufwendungen für Sach- und Dienstleistungen	176.000,79	256.500	78.024,80	0,00	334.524,80	333.833,60	-691,20
14.	Abschreibungen	538.366,24	535.300	0,00	0,00	535.300,00	547.411,13	12.111,13
15.	Transferaufwendungen	178,42	0	0,00	0,00	0,00	194,64	194,64
16.	Sonstige ordentliche Aufwendungen	50.870,67	34.300	0,00	0,00	34.300,00	31.527,70	-2.772,30
17.	= Aufwendungen aus laufender Verwaltungstätigkeit	821.246,81	891.900	78.024,80	0,00	969.924,80	977.693,00	7.768,20
18.	= Ergebnis der laufenden Verwaltungstätigkeit (10 ./: 17)	-342.920,97	-434.400	-78.024,80	0,00	-512.424,80	-498.198,97	14.225,83
19.	Zinsen und sonstige Finanzerträge	0,00	0	0,00	0,00	0,00	0,00	0,00
20.	- Zinsen und sonstige Finanzaufwendungen	0,00	0	0,00	0,00	0,00	0,00	0,00
21.	= Finanzergebnis	0,00	0	0,00	0,00	0,00	0,00	0,00
22.	= ordentliches Ergebnis (18 + 21)	-342.920,97	-434.400	-78.024,80	0,00	-512.424,80	-498.198,97	14.225,83
23.	außerordentliche Erträge	0,00	0	0,00	0,00	0,00	0,00	0,00
24.	- außerordentliche Aufwendungen	0,00	0	0,00	0,00	0,00	22.238,44	22.238,44
25.	= außerordentliches Ergebnis	0,00	0	0,00	0,00	0,00	-22.238,44	-22.238,44
26.	= Ergebnis vor Berücksichtigung der internen Leistungsbeziehungen (22 + 25)	-342.920,97	-434.400	-78.024,80	0,00	-512.424,80	-520.437,41	-8.012,61
27.	Erträge aus internen Leistungsbeziehungen	493.291,00	481.000	0,00	0,00	481.000,00	493.340,00	12.340,00
28.	- Aufwendungen aus internen Leistungsbeziehungen	9.627,00	9.300	0,00	0,00	9.300,00	9.785,00	485,00
29.	= Gesamtergebnis des Teilhaushalts	140.743,03	37.300	-78.024,80	0,00	-40.724,80	-36.882,41	3.842,39
Nachrichtlich:								
30.	nicht zahlungswirksame Erträge	529.301,13	513.700	0,00	0,00	513.700,00	535.892,40	22.192,40
31.	nicht zahlungswirksame Aufwendungen	556.456,07	543.800	0,00	0,00	543.800,00	581.115,06	37.315,06

Produktbereich	53 Ver- und Entsorgung
Produktgruppe	538 Abwasserbeseitigung
Produkt	53801 Oberflächenentwässerung

**Teilfinanzrechnung
Haushaltsjahr 2014
- in EUR -**

Einzahlungs- und Auszahlungsarten		Ergebnis des Vorjahres	Ansatz des Haushaltsjahres	übertragene Ermächtigungen aus Vorjahr	über- und außerplanmäßige Bewilligungen	fortgeschr. Ansatz des Haushaltsjahres (Sp. 2 + 3 + 4)	Ergebnis des Haushaltsjahres	Vergleich fortgeschr. Ansatz / Ergebnis (Sp. 6 ./ 5)
		1	2	3	4	5	6	7
1.	Einzahlungen aus Investitionszuwendungen	0,00	0	0,00	0,00	0,00	0,00	0,00
2.	Einzahlungen aus Beiträgen und ähnlichen Entgelten	0,00	0	0,00	0,00	0,00	0,00	0,00
3.	Einzahlungen aus der Veräußerung von immateriellen Vermögensgegenständen	0,00	0	0,00	0,00	0,00	0,00	0,00
4.	Einzahlungen aus der Veräußerung von Grundstücken, grundstücksgleichen Rechten und Gebäuden	0,00	0	0,00	0,00	0,00	0,00	0,00
5.	Einzahlungen aus der Veräußerung von übrigem Sachanlagevermögen	0,00	0	0,00	0,00	0,00	0,00	0,00
6.	Einzahlungen aus der Veräußerung von Finanzanlagevermögen	0,00	0	0,00	0,00	0,00	0,00	0,00
7.	Sonstige Einzahlungen aus Investitionstätigkeit	0,00	0	0,00	0,00	0,00	0,00	0,00
8.	= Einzahlungen aus der Investitionstätigkeit	0,00	0	0,00	0,00	0,00	0,00	0,00
9.	Auszahlungen für Baumaßnahmen	64.255,59	0	14.219,41	-299,51	13.919,90	9.957,65	-3.962,25
10.	Auszahlungen für den Erwerb von immateriellen Vermögensgegenständen	0,00	0	0,00	0,00	0,00	0,00	0,00
11.	Auszahlungen für den Erwerb von Grundstücken, grundstücksgleichen Rechten und Gebäuden	0,00	0	0,00	0,00	0,00	0,00	0,00
12.	Auszahlungen für den Erwerb von übrigem Sachanlagevermögen	0,00	0	0,00	0,00	0,00	0,00	0,00
13.	Auszahlungen für den Erwerb von Finanzanlagevermögen	0,00	0	0,00	0,00	0,00	0,00	0,00
14.	Auszahlungen von aktivierbaren Zuwendungen für Investitionen Dritter	9.731,88	0	0,00	0,00	0,00	0,00	0,00
15.	Sonstige Auszahlungen aus Investitionstätigkeit	0,00	0	0,00	0,00	0,00	0,00	0,00
16.	= Auszahlungen aus der Investitionstätigkeit	73.987,47	0	14.219,41	-299,51	13.919,90	9.957,65	-3.962,25
17.	= Saldo aus der Investitionstätigkeit	-73.987,47	0	-14.219,41	299,51	-13.919,90	-9.957,65	3.962,25

Produktbereich	53 Ver- und Entsorgung
Produktgruppe	538 Abwasserbeseitigung
Produkt	53801 Oberflächenentwässerung

Investitionsmaßnahmen	Ergebnis des Vorjahres	Ansatz des Haushaltsjahres	übertragene Ermächtigungen aus Vorjahr	über- und außerplanmäßige Bewilligungen	fortgeschr. Ansatz des Haushaltsjahres (Sp. 2 + 3 + 4)	Ergebnis des Haushaltsjahres	Vergleich fortgeschr. Ansatz / Ergebnis (Sp. 6 ./ 5)
	1	2	3	4	5	6	7
<i>Investitionsmaßnahmen oberhalb der festgelegten Wertgrenze</i>							
53801002 Oberflächenentwässerung							
53801.7813001 Zuschuss an Wasser- und Bodenverband	9.731,88	0	0,00	0,00	0,00	0,00	0,00
= Saldo	-9.731,88	0	0,00	0,00	0,00	0,00	0,00
53801004 Sandfang Wassersportzentrum							
53801.7852005	0,00	0	2.983,62	0,00	2.983,62	0,00	-2.983,62
= Saldo	0,00	0	-2.983,62	0,00	-2.983,62	0,00	2.983,62
53801005 Regenwasser Jahnstraße							
53801.7852004	0,00	0	4.688,25	710,58	5.398,83	5.398,83	0,00
= Saldo	0,00	0	-4.688,25	-710,58	-5.398,83	-5.398,83	0,00
53801007 Ergänzung Regenwassernetz EHS Heinersdorfer Damm							
53801.7852007	64.255,59	0	6.547,54	-3.538,95	3.008,59	2.029,96	-978,63
= Saldo	-64.255,59	0	-6.547,54	3.538,95	-3.008,59	-2.029,96	978,63
53801008 Erweiterung Regenentwässerung Krumbachstraße							
53801.7852007 Erweiterung Regenentwässerung Krumbachstraße	0,00	0	0,00	2.528,86	2.528,86	2.528,86	0,00
= Saldo	0,00	0	0,00	-2.528,86	-2.528,86	-2.528,86	0,00

Produktbereich

54 Verkehrsflächen und -anlagen, ÖPNV

Teilergebnisrechnung
Haushaltsjahr 2014
- in EUR -

Ertrags- und Aufwandsarten		Ergebnis des Vorjahres	Ansatz des Haushaltsjahres	übertragene Ermächtigungen aus Vorjahr	über- und außerplanmäßige Bewilligungen	fortgeschr. Ansatz des Haushaltsjahres (Sp. 2 + 3 + 4)	Ergebnis des Haushaltsjahres	Vergleich fortgeschr. Ansatz / Ergebnis (Sp. 6 ./ 5)
		1	2	3	4	5	6	7
1.	Steuern und ähnliche Abgaben	0,00	0	0,00	0,00	0,00	0,00	0,00
2.	Zuwendungen und allgemeine Umlagen	1.465.829,62	1.588.300	0,00	0,00	1.588.300,00	1.626.592,31	38.292,31
3.	Sonstige Transfererträge	0,00	0	0,00	0,00	0,00	0,00	0,00
4.	Öffentlich-rechtliche Leistungsentgelte	568.401,75	587.800	0,00	0,00	587.800,00	616.699,93	28.899,93
5.	Privatrechtliche Leistungsentgelte	8.560,61	5.500	0,00	0,00	5.500,00	4.385,16	-1.114,84
6.	Kostenerstattungen und Kostenumlagen	5.889,64	5.500	0,00	3.513,03	9.013,03	33.507,34	24.494,31
7.	sonstige ordentliche Erträge	126.767,17	110.300	0,00	0,00	110.300,00	136.001,43	25.701,43
8.	aktivierte Eigenleistungen	0,00	0	0,00	0,00	0,00	0,00	0,00
9.	Bestandsveränderungen	0,00	0	0,00	0,00	0,00	0,00	0,00
10.	= Erträge aus laufender Verwaltungstätigkeit	2.175.448,79	2.297.400	0,00	3.513,03	2.300.913,03	2.417.186,17	116.273,14
11.	Personalaufwendungen	1.056.306,37	1.137.000	0,00	-52.237,68	1.084.762,32	1.087.076,29	2.313,97
12.	Versorgungsaufwendungen	32.600,00	-17.000	0,00	0,00	-17.000,00	-17.300,00	-300,00
13.	Aufwendungen für Sach- und Dienstleistungen	1.533.948,72	1.987.700	47.508,90	-4.811,31	2.030.397,59	1.491.542,95	-538.854,64
14.	Abschreibungen	2.859.698,24	2.870.200	0,00	0,00	2.870.200,00	2.886.683,88	16.483,88
15.	Transferaufwendungen	54.076,65	54.700	0,00	0,00	54.700,00	54.076,65	-623,35
16.	Sonstige ordentliche Aufwendungen	195.607,50	179.100	4.356,59	10.436,93	193.893,52	176.544,33	-17.349,19
17.	= Aufwendungen aus laufender Verwaltungstätigkeit	5.732.237,48	6.211.700	51.865,49	-46.612,06	6.216.953,43	5.678.624,10	-538.329,33
18.	= Ergebnis der laufenden Verwaltungstätigkeit (10 ./ 17)	-3.556.788,69	-3.914.300	-51.865,49	50.125,09	-3.916.040,40	-3.261.437,93	654.602,47
19.	Zinsen und sonstige Finanzerträge	0,00	0	0,00	0,00	0,00	0,00	0,00
20.	- Zinsen und sonstige Finanzaufwendungen	0,00	0	0,00	0,00	0,00	0,00	0,00
21.	= Finanzergebnis	0,00	0	0,00	0,00	0,00	0,00	0,00
22.	= ordentliches Ergebnis (18 + 21)	-3.556.788,69	-3.914.300	-51.865,49	50.125,09	-3.916.040,40	-3.261.437,93	654.602,47
23.	außerordentliche Erträge	25.897,82	0	0,00	0,00	0,00	19.315,04	19.315,04
24.	- außerordentliche Aufwendungen	21.483,07	0	0,00	0,00	0,00	29.776,42	29.776,42
25.	= außerordentliches Ergebnis	4.414,75	0	0,00	0,00	0,00	-10.461,38	-10.461,38
26.	= Ergebnis vor Berücksichtigung der internen Leistungsbeziehungen (22 + 25)	-3.552.373,94	-3.914.300	-51.865,49	50.125,09	-3.916.040,40	-3.271.899,31	644.141,09
27.	Erträge aus internen Leistungsbeziehungen	77.801,00	68.800	0,00	0,00	68.800,00	51.471,00	-17.329,00
28.	- Aufwendungen aus internen Leistungsbeziehungen	595.842,00	565.000	0,00	0,00	565.000,00	567.294,00	2.294,00
29.	= Gesamtergebnis des Teilhaushalts	-4.070.414,94	-4.410.500	-51.865,49	50.125,09	-4.412.240,40	-3.787.722,31	624.518,09
Nachrichtlich:								
30.	nicht zahlungswirksame Erträge	1.797.868,99	1.730.500	0,00	0,00	1.730.500,00	1.790.590,44	60.090,44
31.	nicht zahlungswirksame Aufwendungen	3.685.839,09	3.457.300	0,00	10.421,94	3.467.721,94	3.642.491,59	174.769,65

Produktbereich

54 Verkehrsflächen und -anlagen, ÖPNV

Teilfinanzrechnung
Haushaltsjahr 2014
- in EUR -

Einzahlungs- und Auszahlungsarten		Ergebnis des Vorjahres	Ansatz des Haushaltsjahres	übertragene Ermächtigungen aus Vorjahr	über- und außerplanmäßige Bewilligungen	fortgeschr. Ansatz des Haushaltsjahres (Sp. 2 + 3 + 4)	Ergebnis des Haushaltsjahres	Vergleich fortgeschr. Ansatz / Ergebnis (Sp. 6 ./ 5)
		1	2	3	4	5	6	7
1.	Einzahlungen aus Investitionszuwendungen	1.606.633,86	745.000	0,00	307.239,48	1.052.239,48	444.070,15	-608.169,33
2.	Einzahlungen aus Beiträgen und ähnlichen Entgelten	34.932,01	15.000	0,00	33.030,41	48.030,41	46.792,42	-1.237,99
3.	Einzahlungen aus der Veräußerung von immateriellen Vermögensgegenständen	0,00	0	0,00	0,00	0,00	0,00	0,00
4.	Einzahlungen aus der Veräußerung von Grundstücken, grundstücksgleichen Rechten und Gebäuden	19.618,62	0	0,00	2.528,86	2.528,86	25.078,04	22.549,18
5.	Einzahlungen aus der Veräußerung von übrigem Sachanlagevermögen	4.701,00	0	0,00	0,00	0,00	0,00	0,00
6.	Einzahlungen aus der Veräußerung von Finanzanlagevermögen	0,00	0	0,00	0,00	0,00	0,00	0,00
7.	Sonstige Einzahlungen aus Investitionstätigkeit	0,00	0	0,00	0,00	0,00	0,00	0,00
8.	= Einzahlungen aus der Investitionstätigkeit	1.665.885,49	760.000	0,00	342.798,75	1.102.798,75	515.940,61	-586.858,14
9.	Auszahlungen für Baumaßnahmen	1.770.597,06	973.200	1.233.541,78	917.627,04	3.124.368,82	1.083.808,30	-2.040.560,52
10.	Auszahlungen für den Erwerb von immateriellen Vermögensgegenständen	0,00	0	0,00	0,00	0,00	0,00	0,00
11.	Auszahlungen für den Erwerb von Grundstücken, grundstücksgleichen Rechten und Gebäuden	55.898,86	30.000	32.112,34	0,00	62.112,34	134.208,43	72.096,09
12.	Auszahlungen für den Erwerb von übrigem Sachanlagevermögen	126.132,64	3.600	0,00	9.906,73	13.506,73	13.504,60	-2,13
13.	Auszahlungen für den Erwerb von Finanzanlagevermögen	0,00	0	0,00	0,00	0,00	0,00	0,00
14.	Auszahlungen von aktivierbaren Zuwendungen für Investitionen Dritter	91.267,28	0	0,00	0,00	0,00	0,00	0,00
15.	Sonstige Auszahlungen aus Investitionstätigkeit	0,00	0	0,00	0,00	0,00	0,00	0,00
16.	= Auszahlungen aus der Investitionstätigkeit	2.043.895,84	1.006.800	1.265.654,12	927.533,77	3.199.987,89	1.231.521,33	-1.968.466,56
17.	= Saldo aus der Investitionstätigkeit	-378.010,35	-246.800	-1.265.654,12	-584.735,02	-2.097.189,14	-715.580,72	1.381.608,42

Produktbereich	54 Verkehrsflächen und -anlagen, ÖPNV
Produktgruppe	541 Gemeindestraßen
Produkt	54101 Gemeindestraßen

Teilergebnisrechnung
Haushaltsjahr 2014
- in EUR -

Budget- und Produktverantwortung
FB-Leiter FB 4

Ertrags- und Aufwandsarten		Ergebnis des Vorjahres	Ansatz des Haushaltsjahres	übertragene Ermächtigungen aus Vorjahr	über- und außerplanmäßige Bewilligungen	fortgeschr. Ansatz des Haushaltsjahres (Sp. 2 + 3 + 4)	Ergebnis des Haushaltsjahres	Vergleich fortgeschr. Ansatz / Ergebnis (Sp. 6 ./ 5)
		1	2	3	4	5	6	7
1.	Steuern und ähnliche Abgaben	0,00	0	0,00	0,00	0,00	0,00	0,00
2.	Zuwendungen und allgemeine Umlagen	1.451.068,02	1.573.600	0,00	0,00	1.573.600,00	1.611.830,73	38.230,73
3.	Sonstige Transfererträge	0,00	0	0,00	0,00	0,00	0,00	0,00
4.	Öffentlich-rechtliche Leistungsentgelte	263.444,04	278.400	0,00	0,00	278.400,00	286.251,37	7.851,37
5.	Privatrechtliche Leistungsentgelte	8.560,61	5.500	0,00	0,00	5.500,00	4.385,16	-1.114,84
6.	Kostenerstattungen und Kostenumlagen	5.889,64	5.500	0,00	3.513,03	9.013,03	33.507,34	24.494,31
7.	sonstige ordentliche Erträge	124.806,05	108.400	0,00	0,00	108.400,00	133.940,31	25.540,31
8.	aktivierte Eigenleistungen	0,00	0	0,00	0,00	0,00	0,00	0,00
9.	Bestandsveränderungen	0,00	0	0,00	0,00	0,00	0,00	0,00
10.	= Erträge aus laufender Verwaltungstätigkeit	1.853.768,36	1.971.400	0,00	3.513,03	1.974.913,03	2.069.914,91	95.001,88
11.	Personalaufwendungen	1.026.154,21	1.106.100	0,00	-52.237,68	1.053.862,32	1.052.684,12	-1.178,20
12.	Versorgungsaufwendungen	32.100,00	-17.000	0,00	0,00	-17.000,00	-17.300,00	-300,00
13.	Aufwendungen für Sach- und Dienstleistungen	1.225.112,64	1.687.100	47.508,90	3.513,03	1.738.121,93	1.199.481,60	-538.640,33
14.	Abschreibungen	2.767.086,61	2.778.600	0,00	0,00	2.778.600,00	2.794.899,60	16.299,60
15.	Transferaufwendungen	54.076,65	54.700	0,00	0,00	54.700,00	54.076,65	-623,35
16.	Sonstige ordentliche Aufwendungen	72.475,90	51.300	4.356,59	14,99	55.671,58	57.383,88	1.712,30
17.	= Aufwendungen aus laufender Verwaltungstätigkeit	5.177.006,01	5.660.800	51.865,49	-48.709,66	5.663.955,83	5.141.225,85	-522.729,98
18.	= Ergebnis der laufenden Verwaltungstätigkeit (10 ./ 17)	-3.323.237,65	-3.689.400	-51.865,49	52.222,69	-3.689.042,80	-3.071.310,94	617.731,86
19.	Zinsen und sonstige Finanzerträge	0,00	0	0,00	0,00	0,00	0,00	0,00
20.	- Zinsen und sonstige Finanzaufwendungen	0,00	0	0,00	0,00	0,00	0,00	0,00
21.	= Finanzergebnis	0,00	0	0,00	0,00	0,00	0,00	0,00
22.	= ordentliches Ergebnis (18 + 21)	-3.323.237,65	-3.689.400	-51.865,49	52.222,69	-3.689.042,80	-3.071.310,94	617.731,86
23.	außerordentliche Erträge	25.897,82	0	0,00	0,00	0,00	19.315,04	19.315,04
24.	- außerordentliche Aufwendungen	21.483,07	0	0,00	0,00	0,00	18.311,23	18.311,23
25.	= außerordentliches Ergebnis	4.414,75	0	0,00	0,00	0,00	1.003,81	1.003,81
26.	= Ergebnis vor Berücksichtigung der internen Leistungsbeziehungen (22 + 25)	-3.318.822,90	-3.689.400	-51.865,49	52.222,69	-3.689.042,80	-3.070.307,13	618.735,67
27.	Erträge aus internen Leistungsbeziehungen	77.801,00	67.700	0,00	0,00	67.700,00	51.471,00	-16.229,00
28.	- Aufwendungen aus internen Leistungsbeziehungen	493.291,00	480.900	0,00	0,00	480.900,00	493.291,00	12.391,00
29.	= Gesamtergebnis des Teilhaushalts	-3.734.312,90	-4.102.600	-51.865,49	52.222,69	-4.102.242,80	-3.512.127,13	590.115,67
Nachrichtlich:								
30.	nicht zahlungswirksame Erträge	1.781.146,27	1.712.800	0,00	0,00	1.712.800,00	1.773.767,74	60.967,74
31.	nicht zahlungswirksame Aufwendungen	3.489.876,46	3.281.600	0,00	0,00	3.281.600,00	3.454.417,18	172.817,18

Produktbereich	54 Verkehrsflächen und -anlagen, ÖPNV
Produktgruppe	541 Gemeindestraßen
Produkt	54101 Gemeindestraßen

**Teilfinanzrechnung
Haushaltsjahr 2014
- in EUR -**

Einzahlungs- und Auszahlungsarten		Ergebnis des Vorjahres	Ansatz des Haushaltsjahres	übertragene Ermächtigungen aus Vorjahr	über- und außerplanmäßige Bewilligungen	fortgeschr. Ansatz des Haushaltsjahres (Sp. 2 + 3 + 4)	Ergebnis des Haushaltsjahres	Vergleich fortgeschr. Ansatz / Ergebnis (Sp. 6 ./ . 5)
		1	2	3	4	5	6	7
1.	Einzahlungen aus Investitionszuwendungen	1.606.633,86	745.000	0,00	307.239,48	1.052.239,48	444.070,15	-608.169,33
2.	Einzahlungen aus Beiträgen und ähnlichen Entgelten	34.932,01	15.000	0,00	33.030,41	48.030,41	46.792,42	-1.237,99
3.	Einzahlungen aus der Veräußerung von immateriellen Vermögensgegenständen	0,00	0	0,00	0,00	0,00	0,00	0,00
4.	Einzahlungen aus der Veräußerung von Grundstücken, grundstücksgleichen Rechten und Gebäuden	19.618,62	0	0,00	2.528,86	2.528,86	25.078,04	22.549,18
5.	Einzahlungen aus der Veräußerung von übrigem Sachanlagevermögen	4.701,00	0	0,00	0,00	0,00	0,00	0,00
6.	Einzahlungen aus der Veräußerung von Finanzanlagevermögen	0,00	0	0,00	0,00	0,00	0,00	0,00
7.	Sonstige Einzahlungen aus Investitionstätigkeit	0,00	0	0,00	0,00	0,00	0,00	0,00
8.	= Einzahlungen aus der Investitionstätigkeit	1.665.885,49	760.000	0,00	342.798,75	1.102.798,75	515.940,61	-586.858,14
9.	Auszahlungen für Baumaßnahmen	1.770.597,06	973.200	1.233.541,78	917.627,04	3.124.368,82	1.083.808,30	-2.040.560,52
10.	Auszahlungen für den Erwerb von immateriellen Vermögensgegenständen	0,00	0	0,00	0,00	0,00	0,00	0,00
11.	Auszahlungen für den Erwerb von Grundstücken, grundstücksgleichen Rechten und Gebäuden	55.898,86	30.000	32.112,34	0,00	62.112,34	134.208,43	72.096,09
12.	Auszahlungen für den Erwerb von übrigem Sachanlagevermögen	126.132,64	3.600	0,00	9.906,73	13.506,73	13.504,60	-2,13
13.	Auszahlungen für den Erwerb von Finanzanlagevermögen	0,00	0	0,00	0,00	0,00	0,00	0,00
14.	Auszahlungen von aktivierbaren Zuwendungen für Investitionen Dritter	91.267,28	0	0,00	0,00	0,00	0,00	0,00
15.	Sonstige Auszahlungen aus Investitionstätigkeit	0,00	0	0,00	0,00	0,00	0,00	0,00
16.	= Auszahlungen aus der Investitionstätigkeit	2.043.895,84	1.006.800	1.265.654,12	927.533,77	3.199.987,89	1.231.521,33	-1.968.466,56
17.	= Saldo aus der Investitionstätigkeit	-378.010,35	-246.800	-1.265.654,12	-584.735,02	-2.097.189,14	-715.580,72	1.381.608,42

Produktbereich	54 Verkehrsflächen und -anlagen, ÖPNV
Produktgruppe	541 Gemeindestraßen
Produkt	54101 Gemeindestraßen

Investitionsmaßnahmen	Ergebnis des Vorjahres	Ansatz des Haushaltsjahres	übertragene Ermächtigungen aus Vorjahr	über- und außerplanmäßige Bewilligungen	fortgeschr. Ansatz des Haushaltsjahres (Sp. 2 + 3 + 4)	Ergebnis des Haushaltsjahres	Vergleich fortgeschr. Ansatz / Ergebnis (Sp. 6 / . 5)
	1	2	3	4	5	6	7
Investitionsmaßnahmen oberhalb der festgelegten Wertgrenze							
11107060 Erwerb von Grundstücken							
54101.6821000	19.618,62	0	0,00	2.528,86	2.528,86	25.078,04	22.549,18
54101.7821010 Straßen	55.898,86	30.000	32.112,34	0,00	62.112,34	134.208,43	72.096,09
= Saldo	-36.280,24	-30.000	-32.112,34	2.528,86	-59.583,48	-109.130,39	-49.546,91
54101061 Paul-Meyer-Straße							
54101.6811036	48.398,57	0	0,00	0,00	0,00	38.448,75	38.448,75
54101.6812002	5.000,00	0	0,00	0,00	0,00	0,00	0,00
54101.7852060 Paul-Meyer-Str. 2.BA	72.597,86	0	72.625,75	0,00	72.625,75	57.673,13	-14.952,62
= Saldo	-19.199,29	0	-72.625,75	0,00	-72.625,75	-19.224,38	53.401,37
54101063 öffentliche Erschließungsstraße hintere Karthausstraße							
54101.7852061 öff. Erschließungsstr. hintere Karthausstraße	125.436,99	0	45.519,78	0,00	45.519,78	40.191,29	-5.328,49
= Saldo	-125.436,99	0	-45.519,78	0,00	-45.519,78	-40.191,29	5.328,49
54101064 Sanierung der umgewidmeten Straße Berkholz/MVL							
54101.6811038 Übernahme Landesstraße nach Berkholz/MVL	0,00	612.500	0,00	0,00	612.500,00	0,00	-612.500,00
54101.7852062 Übernahme Landesstraße nach Berkholz/MVL	12.943,92	680.600	98.356,08	0,00	778.956,08	76.638,42	-702.317,66
= Saldo	-12.943,92	-68.100	-98.356,08	0,00	-166.456,08	-76.638,42	89.817,66
54101065 Anlegesteg Criewen							
54101.6811037	123.304,28	0	0,00	0,00	0,00	11.479,60	11.479,60
54101.7852012 Anlegesteg Criewen	209.062,14	0	476,92	0,00	476,92	0,00	-476,92
= Saldo	-85.757,86	0	-476,92	0,00	-476,92	11.479,60	11.956,52
54101066 Unternehmensflurbereinigung							
54101.7852063	2.000,00	0	4.497,20	-912,21	3.584,99	3.584,99	0,00
= Saldo	-2.000,00	0	-4.497,20	912,21	-3.584,99	-3.584,99	0,00
54101067 Straßenbeleuchtung Radwege Monplaisir und Passower Chaussee							
54101.7852064	75.218,39	0	0,00	0,00	0,00	0,00	0,00
= Saldo	-75.218,39	0	0,00	0,00	0,00	0,00	0,00
54101068 Fließallee Zützen							
54101.7852065	1.190,00	0	0,00	0,00	0,00	0,00	0,00
= Saldo	-1.190,00	0	0,00	0,00	0,00	0,00	0,00
54101070 Außenanlagen Komplex Dreiklang mit Freiflächen Rathaus-Anbau							
54101.6811043	1.843,53	0	0,00	1.866,67	1.866,67	2.367,07	500,40
54101.7853014	2.765,30	0	13.189,42	51.800,00	64.989,42	4.438,26	-60.551,16
= Saldo	-921,77	0	-13.189,42	-49.933,33	-63.122,75	-2.071,19	61.051,56
54101071 Clara-Zettkin-Straße							
54101.6811042	0,00	0	0,00	39.200,00	39.200,00	22.753,58	-16.446,42
54101.7852066	0,00	0	0,00	146.900,00	146.900,00	30.617,34	-116.282,66
= Saldo	0,00	0	0,00	-107.700,00	-107.700,00	-7.863,76	99.836,24
54101072 Sportbootanleger am Schwimmsteg östl. Bollwerk							
54101.7853002	2.890,51	0	0,00	0,00	0,00	0,00	0,00
= Saldo	-2.890,51	0	0,00	0,00	0,00	0,00	0,00
54101073 Straße am Waldrand							
54101.6811048	0,00	0	0,00	166.666,67	166.666,67	34.718,14	-131.948,53
54101.7852067	0,00	0	0,00	500.000,00	500.000,00	104.154,41	-395.845,59
= Saldo	0,00	0	0,00	-333.333,33	-333.333,33	-69.436,27	263.897,06
54101050 Betriebs- und Geschäftsausstattung							
54101.7831010 Staukiste	1.235,67	0	0,00	0,00	0,00	0,00	0,00

Produktbereich	54 Verkehrsflächen und -anlagen, ÖPNV
Produktgruppe	541 Gemeindestraßen
Produkt	54101 Gemeindestraßen

Investitionsmaßnahmen	Ergebnis des Vorjahres	Ansatz des Haushaltsjahres	übertragene Ermächtigungen aus Vorjahr	über- und außerplanmäßige Bewilligungen	fortgeschr. Ansatz des Haushaltsjahres (Sp. 2 + 3 + 4)	Ergebnis des Haushaltsjahres	Vergleich fortgeschr. Ansatz / Ergebnis (Sp. 6 ./ 5)
	1	2	3	4	5	6	7
54101.7831010 Schlegelmulchgerät	0,00	0	0,00	7.558,77	7.558,77	0,00	-7.558,77
= Saldo	-1.235,67	0	0,00	-7.558,77	-7.558,77	0,00	7.558,77
54101051 Fahrzeuge							
54101.6831000 Verkaufserlöse	4.701,00	0	0,00	0,00	0,00	0,00	0,00
54101.7831010 EB Iveco	94.602,62	0	0,00	0,00	0,00	0,00	0,00
54101.7831010 EB Opel Corsa	18.261,50	0	0,00	0,00	0,00	0,00	0,00
54101.7831010 Mosa-Fahrzeug	2.426,41	0	0,00	0,00	0,00	0,00	0,00
54101.7831010 EB Iveco	3.053,54	0	0,00	0,00	0,00	3.153,50	3.153,50
54101.7831010 Rückfahrkamera	0,00	0	0,00	2.347,96	2.347,96	2.391,72	43,76
= Saldo	-113.643,07	0	0,00	-2.347,96	-2.347,96	-5.545,22	-3.197,26
54101052 Maschinen							
54101.7831010	3.498,60	0	0,00	0,00	0,00	4.839,73	4.839,73
= Saldo	-3.498,60	0	0,00	0,00	0,00	-4.839,73	-4.839,73
54101058 Geringwertige Wirtschaftsgüter							
54101.7832000	3.054,30	3.600	0,00	0,00	3.600,00	3.119,65	-480,35
= Saldo	-3.054,30	-3.600	0,00	0,00	-3.600,00	-3.119,65	480,35
54101001 Straßenbeleuchtung							
54101.6881201 Altbeiträge	600,00	0	0,00	0,00	0,00	633,18	633,18
54101.6881211 Ausbaubeiträge	0,00	15.000	0,00	0,00	15.000,00	11.928,83	-3.071,17
54101.7852059 Blumenhagen Lauseberg	1.987,11	0	19.943,47	-412,82	19.530,65	19.530,65	0,00
= Saldo	-1.387,11	15.000	-19.943,47	412,82	-4.530,65	-6.968,64	-2.437,99
54101002 Uckermärkischer Radrundweg							
54101.6811007 TO Kreuzweg Kummerow	308.037,09	0	0,00	0,00	0,00	0,00	0,00
54101.7852017 TO Kreuzweg Kummerow	62.977,91	8.000	2.569,40	-187,80	10.381,60	8.132,21	-2.249,39
= Saldo	245.059,18	-8.000	-2.569,40	187,80	-10.381,60	-8.132,21	2.249,39
54101004 Oder-Welse-Radweg							
54101.6881216 KAG	20.353,89	0	0,00	0,00	0,00	0,00	0,00
54101.7811000	15.331,85	0	0,00	0,00	0,00	0,00	0,00
54101.7852019 Oder-Welse-Radweg	4.809,23	0	7.311,11	-4.313,04	2.998,07	2.998,07	0,00
= Saldo	212,81	0	-7.311,11	4.313,04	-2.998,07	-2.998,07	0,00
54101007 Eigenheimsiedlung Krumbach Str. 2.BA							
54101.6881101	0,00	0	0,00	6.527,14	6.527,14	6.527,14	0,00
54101.7852024	19.621,71	0	39.273,40	0,00	39.273,40	7.111,78	-32.161,62
= Saldo	-19.621,71	0	-39.273,40	6.527,14	-32.746,26	-584,64	32.161,62
54101008 Sanierung Brücke an der Schwedter Querfahrt							
54101.7852026	0,00	0	1.101,11	3.917,48	5.018,59	5.018,59	-0,00
= Saldo	0,00	0	-1.101,11	-3.917,48	-5.018,59	-5.018,59	0,00
54101010 Reko Ehm- Welk-Straße							
54101.6881204	13.978,12	0	0,00	0,00	0,00	1.200,00	1.200,00
= Saldo	13.978,12	0	0,00	0,00	0,00	1.200,00	1.200,00
54101014 3. BA Heinersd./ Neubauer Str.							
54101.6811012	137.351,97	0	0,00	0,00	0,00	1.805,79	1.805,79
54101.7852036	69.832,50	0	88.746,95	-59.783,64	28.963,31	8.135,26	-20.828,05
= Saldo	67.519,47	0	-88.746,95	59.783,64	-28.963,31	-6.329,47	22.633,84
54101016 Am Kietz inkl. Gehweg							
54101.7852038	3.890,45	0	6.534,55	0,00	6.534,55	4.040,48	-2.494,07
= Saldo	-3.890,45	0	-6.534,55	0,00	-6.534,55	-4.040,48	2.494,07
54101020 Gehwege							
54101.6881218 Straße der Jugend	0,00	0	0,00	13.112,52	13.112,52	13.112,52	0,00
54101.6881219 Auguststr. Abzw. Lea Grundig	0,00	0	0,00	13.390,75	13.390,75	13.390,75	0,00
= Saldo	0,00	0	0,00	26.503,27	26.503,27	26.503,27	0,00
54101026 Eigenheimsiedlung am Aquarium							
54101.7852033 Planung EHS Am Aquarium	0,00	40.800	0,00	0,00	40.800,00	0,00	-40.800,00
= Saldo	0,00	-40.800	0,00	0,00	-40.800,00	0,00	40.800,00

Produktbereich	54 Verkehrsflächen und -anlagen, ÖPNV
Produktgruppe	541 Gemeindestraßen
Produkt	54101 Gemeindestraßen

Investitionsmaßnahmen	Ergebnis des Vorjahres	Ansatz des Haushaltsjahres	übertragene Ermächtigungen aus Vorjahr	über- und außerplanmäßige Bewilligungen	fortgeschr. Ansatz des Haushaltsjahres (Sp. 2 + 3 + 4)	Ergebnis des Haushaltsjahres	Vergleich fortgeschr. Ansatz / Ergebnis (Sp. 6 ./ 5)
	1	2	3	4	5	6	7
54101027 Auguststraße 2. BA (Aufwertung)							
54101.6811017 Louis-Harlan-Straße bis Heinersdorfers Straße 1. TO	13.258,11	132.500	0,00	6.172,80	138.672,80	28.086,57	-110.586,23
54101.7852042 Louis-Harlan-Straße bis Heinersdorfers Straße 1. TO	19.887,17	223.800	45.112,83	50.972,80	319.885,63	42.129,86	-277.755,77
= Saldo	-6.629,06	-91.300	-45.112,83	-44.800,00	-181.212,83	-14.043,29	167.169,54
54101029 Vierradener Chaussee							
54101.6811021 4. BA	0,00	0	0,00	0,00	0,00	134.236,41	134.236,41
54101.6811021 1.BA und 2. BA (TO 1)	54.203,00	0	0,00	0,00	0,00	134.236,41	134.236,41
54101.7852044 1.BA und 2. BA (TO 1)	109.242,50	0	316.235,90	180.705,05	496.940,95	445.883,80	-51.057,15
= Saldo	-55.039,50	0	-316.235,90	-180.705,05	-496.940,95	-311.647,39	185.293,56
54101031 Stadtpark 3.BA							
54101.7853006	3.328,81	0	0,00	0,00	0,00	0,00	0,00
= Saldo	-3.328,81	0	0,00	0,00	0,00	0,00	0,00
54101032 Stadtpark 4.BA							
54101.7853007	923,89	0	0,00	0,00	0,00	0,00	0,00
= Saldo	-923,89	0	0,00	0,00	0,00	0,00	0,00
54101033 städtebaul. Freiraumgestaltung Berliner Straße							
54101.6811019 Förderung über NSE	126.271,00	0	0,00	0,00	0,00	34.858,97	34.858,97
54101.6811040 Förderung über Aufwertung	79.012,97	0	0,00	0,00	0,00	0,00	0,00
54101.7853008	203.872,77	0	171.808,87	-65.343,48	106.465,39	10.440,94	-96.024,45
= Saldo	1.411,20	0	-171.808,87	65.343,48	-106.465,39	24.418,03	130.883,42
54101036 Flächenertüchtigung der Infrastruktur um den Standort Dreiklang (Innerstädtische Spiel- und Sportflächen Komplex Dreiklang 1. BA)							
54101.6811000	52.450,19	0	0,00	0,00	0,00	0,00	0,00
54101.6811023	798,98	0	0,00	0,00	0,00	0,00	0,00
54101.7853001	8.114,49	0	13.419,34	0,00	13.419,34	5.776,55	-7.642,79
= Saldo	45.134,68	0	-13.419,34	0,00	-13.419,34	-5.776,55	7.642,79
54101041 Hintere Berliner Straße							
54101.6811029	0,00	0	0,00	46.666,67	46.666,67	6.180,98	-40.485,69
54101.7852053	0,00	0	0,00	70.000,00	70.000,00	9.271,47	-60.728,53
= Saldo	0,00	0	0,00	-23.333,33	-23.333,33	-3.090,49	20.242,84
54101042 Schillstraße							
54101.6811030	0,00	0	0,00	46.666,67	46.666,67	0,00	-46.666,67
54101.7852054	0,00	0	0,00	70.000,00	70.000,00	0,00	-70.000,00
= Saldo	0,00	0	0,00	-23.333,33	-23.333,33	0,00	23.333,33
54101047 Heinersdorfer Straße 2.BA							
54101.7852000	0,00	0	709,34	0,00	709,34	0,00	-709,34
= Saldo	0,00	0	-709,34	0,00	-709,34	0,00	709,34
54101054 Fußgängerachse - Wegebeziehungen nördliche Vierradener Straße							
54101.6811034 Förderung über NSE	603.373,00	0	0,00	0,00	0,00	129.134,29	129.134,29
54101.7853009 Fußgängerachse - Wegebeziehung nördl. Vierr. Straße	754.100,21	0	284.765,66	-25.715,30	259.050,36	198.040,80	-61.009,56
= Saldo	-150.727,21	0	-284.765,66	25.715,30	-259.050,36	-68.906,51	190.143,85
54101056 Bau Bahnübergänge							
54101.6811031	53.331,17	0	0,00	0,00	0,00	0,00	0,00
54101.7817001 Eisenbahnkreuzung Berliner Straße	75.935,43	0	0,00	0,00	0,00	0,00	0,00
54101.7852013 Übergang Schwedt West	3.903,20	20.000	1.344,70	0,00	21.344,70	0,00	-21.344,70
= Saldo	-26.507,46	-20.000	-1.344,70	0,00	-21.344,70	0,00	21.344,70

Produktbereich	54 Verkehrsflächen und -anlagen, ÖPNV
Produktgruppe	545 Straßenreinigung
Produkt	54501 Straßenreinigung

**Teilergebnisrechnung
Haushaltsjahr 2014
- in EUR -**

Budget- und Produktverantwortung
FB-Leiter FB 4

Ertrags- und Aufwandsarten		Ergebnis des Vorjahres	Ansatz des Haushaltsjahres	übertragene Ermächtigungen aus Vorjahr	über- und außerplanmäßige Bewilligungen	fortgeschr. Ansatz des Haushaltsjahres (Sp. 2 + 3 + 4)	Ergebnis des Haushaltsjahres	Vergleich fortgeschr. Ansatz / Ergebnis (Sp. 6 ./: 5)
		1	2	3	4	5	6	7
1.	Steuern und ähnliche Abgaben	0,00	0	0,00	0,00	0,00	0,00	0,00
2.	Zuwendungen und allgemeine Umlagen	0,00	0	0,00	0,00	0,00	0,00	0,00
3.	Sonstige Transfererträge	0,00	0	0,00	0,00	0,00	0,00	0,00
4.	Öffentlich-rechtliche Leistungsentgelte	304.957,71	309.400	0,00	0,00	309.400,00	330.448,56	21.048,56
5.	Privatrechtliche Leistungsentgelte	0,00	0	0,00	0,00	0,00	0,00	0,00
6.	Kostenerstattungen und Kostenumlagen	0,00	0	0,00	0,00	0,00	0,00	0,00
7.	sonstige ordentliche Erträge	0,00	0	0,00	0,00	0,00	100,00	100,00
8.	aktivierte Eigenleistungen	0,00	0	0,00	0,00	0,00	0,00	0,00
9.	Bestandsveränderungen	0,00	0	0,00	0,00	0,00	0,00	0,00
10.	= Erträge aus laufender Verwaltungstätigkeit	304.957,71	309.400	0,00	0,00	309.400,00	330.548,56	21.148,56
11.	Personalaufwendungen	30.152,16	30.900	0,00	0,00	30.900,00	34.392,17	3.492,17
12.	Versorgungsaufwendungen	500,00	0	0,00	0,00	0,00	0,00	0,00
13.	Aufwendungen für Sach- und Dienstleistungen	308.836,08	300.600	0,00	-8.324,34	292.275,66	292.061,35	-214,31
14.	Abschreibungen	908,84	0	0,00	0,00	0,00	895,08	895,08
15.	Transferaufwendungen	0,00	0	0,00	0,00	0,00	0,00	0,00
16.	Sonstige ordentliche Aufwendungen	454,82	600	0,00	10.421,94	11.021,94	10.893,88	-128,06
17.	= Aufwendungen aus laufender Verwaltungstätigkeit	340.851,90	332.100	0,00	2.097,60	334.197,60	338.242,48	4.044,88
18.	= Ergebnis der laufenden Verwaltungstätigkeit (10 ./: 17)	-35.894,19	-22.700	0,00	-2.097,60	-24.797,60	-7.693,92	17.103,68
19.	Zinsen und sonstige Finanzerträge	0,00	0	0,00	0,00	0,00	0,00	0,00
20.	- Zinsen und sonstige Finanzaufwendungen	0,00	0	0,00	0,00	0,00	0,00	0,00
21.	= Finanzergebnis	0,00	0	0,00	0,00	0,00	0,00	0,00
22.	= ordentliches Ergebnis (18 + 21)	-35.894,19	-22.700	0,00	-2.097,60	-24.797,60	-7.693,92	17.103,68
23.	außerordentliche Erträge	0,00	0	0,00	0,00	0,00	0,00	0,00
24.	- außerordentliche Aufwendungen	0,00	0	0,00	0,00	0,00	0,00	0,00
25.	= außerordentliches Ergebnis	0,00	0	0,00	0,00	0,00	0,00	0,00
26.	= Ergebnis vor Berücksichtigung der internen Leistungsbeziehungen (22 + 25)	-35.894,19	-22.700	0,00	-2.097,60	-24.797,60	-7.693,92	17.103,68
27.	Erträge aus internen Leistungsbeziehungen	0,00	1.100	0,00	0,00	1.100,00	0,00	-1.100,00
28.	- Aufwendungen aus internen Leistungsbeziehungen	102.551,00	84.100	0,00	0,00	84.100,00	74.003,00	-10.097,00
29.	= Gesamtergebnis des Teilhaushalts	-138.445,19	-105.700	0,00	-2.097,60	-107.797,60	-81.696,92	26.100,68
Nachrichtlich:								
30.	nicht zahlungswirksame Erträge	0,00	1.100	0,00	0,00	1.100,00	100,00	-1.000,00
31.	nicht zahlungswirksame Aufwendungen	104.259,84	84.100	0,00	10.421,94	94.521,94	85.720,02	-8.801,92

Produktbereich	54 Verkehrsflächen und -anlagen, ÖPNV
Produktgruppe	545 Straßenreinigung
Produkt	54501 Straßenreinigung

**Teilfinanzrechnung
Haushaltsjahr 2014
- in EUR -**

Einzahlungs- und Auszahlungsarten		Ergebnis des Vorjahres	Ansatz des Haushaltsjahres	übertragene Ermächtigungen aus Vorjahr	über- und außerplanmäßige Bewilligungen	fortgeschr. Ansatz des Haushaltsjahres (Sp. 2 + 3 + 4)	Ergebnis des Haushaltsjahres	Vergleich fortgeschr. Ansatz / Ergebnis (Sp. 6 ./ 5)
		1	2	3	4	5	6	7
1.	Einzahlungen aus Investitionszuwendungen	0,00	0	0,00	0,00	0,00	0,00	0,00
2.	Einzahlungen aus Beiträgen und ähnlichen Entgelten	0,00	0	0,00	0,00	0,00	0,00	0,00
3.	Einzahlungen aus der Veräußerung von immateriellen Vermögensgegenständen	0,00	0	0,00	0,00	0,00	0,00	0,00
4.	Einzahlungen aus der Veräußerung von Grundstücken, grundstücksgleichen Rechten und Gebäuden	0,00	0	0,00	0,00	0,00	0,00	0,00
5.	Einzahlungen aus der Veräußerung von übrigem Sachanlagevermögen	0,00	0	0,00	0,00	0,00	0,00	0,00
6.	Einzahlungen aus der Veräußerung von Finanzanlagevermögen	0,00	0	0,00	0,00	0,00	0,00	0,00
7.	Sonstige Einzahlungen aus Investitionstätigkeit	0,00	0	0,00	0,00	0,00	0,00	0,00
8.	= Einzahlungen aus der Investitionstätigkeit	0,00	0	0,00	0,00	0,00	0,00	0,00
9.	Auszahlungen für Baumaßnahmen	0,00	0	0,00	0,00	0,00	0,00	0,00
10.	Auszahlungen für den Erwerb von immateriellen Vermögensgegenständen	0,00	0	0,00	0,00	0,00	0,00	0,00
11.	Auszahlungen für den Erwerb von Grundstücken, grundstücksgleichen Rechten und Gebäuden	0,00	0	0,00	0,00	0,00	0,00	0,00
12.	Auszahlungen für den Erwerb von übrigem Sachanlagevermögen	0,00	0	0,00	0,00	0,00	0,00	0,00
13.	Auszahlungen für den Erwerb von Finanzanlagevermögen	0,00	0	0,00	0,00	0,00	0,00	0,00
14.	Auszahlungen von aktivierbaren Zuwendungen für Investitionen Dritter	0,00	0	0,00	0,00	0,00	0,00	0,00
15.	Sonstige Auszahlungen aus Investitionstätigkeit	0,00	0	0,00	0,00	0,00	0,00	0,00
16.	= Auszahlungen aus der Investitionstätigkeit	0,00	0	0,00	0,00	0,00	0,00	0,00
17.	= Saldo aus der Investitionstätigkeit	0,00	0	0,00	0,00	0,00	0,00	0,00

Produktbereich	54 Verkehrsflächen und -anlagen, ÖPNV
Produktgruppe	546 Parkeinrichtungen
Produkt	54601 öffentliche Parkplätze

Teilergebnisrechnung
Haushaltsjahr 2014
- in EUR -

Budget- und Produktverantwortung
FB-Leiter FB 4

Ertrags- und Aufwandsarten		Ergebnis des Vorjahres	Ansatz des Haushaltsjahres	übertragene Ermächtigungen aus Vorjahr	über- und außerplanmäßige Bewilligungen	fortgeschr. Ansatz des Haushaltsjahres (Sp. 2 + 3 + 4)	Ergebnis des Haushaltsjahres	Vergleich fortgeschr. Ansatz / Ergebnis (Sp. 6 ./ 5)
		1	2	3	4	5	6	7
1.	Steuern und ähnliche Abgaben	0,00	0	0,00	0,00	0,00	0,00	0,00
2.	Zuwendungen und allgemeine Umlagen	14.761,60	14.700	0,00	0,00	14.700,00	14.761,58	61,58
3.	Sonstige Transfererträge	0,00	0	0,00	0,00	0,00	0,00	0,00
4.	Öffentlich-rechtliche Leistungsentgelte	0,00	0	0,00	0,00	0,00	0,00	0,00
5.	Privatrechtliche Leistungsentgelte	0,00	0	0,00	0,00	0,00	0,00	0,00
6.	Kostenerstattungen und Kostenumlagen	0,00	0	0,00	0,00	0,00	0,00	0,00
7.	sonstige ordentliche Erträge	1.961,12	1.900	0,00	0,00	1.900,00	1.961,12	61,12
8.	aktivierte Eigenleistungen	0,00	0	0,00	0,00	0,00	0,00	0,00
9.	Bestandsveränderungen	0,00	0	0,00	0,00	0,00	0,00	0,00
10.	= Erträge aus laufender Verwaltungstätigkeit	16.722,72	16.600	0,00	0,00	16.600,00	16.722,70	122,70
11.	Personalaufwendungen	0,00	0	0,00	0,00	0,00	0,00	0,00
12.	Versorgungsaufwendungen	0,00	0	0,00	0,00	0,00	0,00	0,00
13.	Aufwendungen für Sach- und Dienstleistungen	0,00	0	0,00	0,00	0,00	0,00	0,00
14.	Abschreibungen	91.702,79	91.600	0,00	0,00	91.600,00	90.889,20	-710,80
15.	Transferaufwendungen	0,00	0	0,00	0,00	0,00	0,00	0,00
16.	Sonstige ordentliche Aufwendungen	0,00	0	0,00	0,00	0,00	0,00	0,00
17.	= Aufwendungen aus laufender Verwaltungstätigkeit	91.702,79	91.600	0,00	0,00	91.600,00	90.889,20	-710,80
18.	= Ergebnis der laufenden Verwaltungstätigkeit (10 ./ 17)	-74.980,07	-75.000	0,00	0,00	-75.000,00	-74.166,50	833,50
19.	Zinsen und sonstige Finanzerträge	0,00	0	0,00	0,00	0,00	0,00	0,00
20.	- Zinsen und sonstige Finanzaufwendungen	0,00	0	0,00	0,00	0,00	0,00	0,00
21.	= Finanzergebnis	0,00	0	0,00	0,00	0,00	0,00	0,00
22.	= ordentliches Ergebnis (18 + 21)	-74.980,07	-75.000	0,00	0,00	-75.000,00	-74.166,50	833,50
23.	außerordentliche Erträge	0,00	0	0,00	0,00	0,00	0,00	0,00
24.	- außerordentliche Aufwendungen	0,00	0	0,00	0,00	0,00	11.465,19	11.465,19
25.	= außerordentliches Ergebnis	0,00	0	0,00	0,00	0,00	-11.465,19	-11.465,19
26.	= Ergebnis vor Berücksichtigung der internen Leistungsbeziehungen (22 + 25)	-74.980,07	-75.000	0,00	0,00	-75.000,00	-85.631,69	-10.631,69
27.	Erträge aus internen Leistungsbeziehungen	0,00	0	0,00	0,00	0,00	0,00	0,00
28.	- Aufwendungen aus internen Leistungsbeziehungen	0,00	0	0,00	0,00	0,00	0,00	0,00
29.	= Gesamtergebnis des Teilhaushalts	-74.980,07	-75.000	0,00	0,00	-75.000,00	-85.631,69	-10.631,69
Nachrichtlich:								
30.	nicht zahlungswirksame Erträge	16.722,72	16.600	0,00	0,00	16.600,00	16.722,70	122,70
31.	nicht zahlungswirksame Aufwendungen	91.702,79	91.600	0,00	0,00	91.600,00	102.354,39	10.754,39

Produktbereich	54 Verkehrsflächen und -anlagen, ÖPNV
Produktgruppe	546 Parkeinrichtungen
Produkt	54601 öffentliche Parkplätze

**Teilfinanzrechnung
Haushaltsjahr 2014
- in EUR -**

Einzahlungs- und Auszahlungsarten		Ergebnis des Vorjahres	Ansatz des Haushaltsjahres	übertragene Ermächtigungen aus Vorjahr	über- und außerplanmäßige Bewilligungen	fortgeschr. Ansatz des Haushaltsjahres (Sp. 2 + 3 + 4)	Ergebnis des Haushaltsjahres	Vergleich fortgeschr. Ansatz / Ergebnis (Sp. 6 ./ 5)
		1	2	3	4	5	6	7
1.	Einzahlungen aus Investitionszuwendungen	0,00	0	0,00	0,00	0,00	0,00	0,00
2.	Einzahlungen aus Beiträgen und ähnlichen Entgelten	0,00	0	0,00	0,00	0,00	0,00	0,00
3.	Einzahlungen aus der Veräußerung von immateriellen Vermögensgegenständen	0,00	0	0,00	0,00	0,00	0,00	0,00
4.	Einzahlungen aus der Veräußerung von Grundstücken, grundstücksgleichen Rechten und Gebäuden	0,00	0	0,00	0,00	0,00	0,00	0,00
5.	Einzahlungen aus der Veräußerung von übrigem Sachanlagevermögen	0,00	0	0,00	0,00	0,00	0,00	0,00
6.	Einzahlungen aus der Veräußerung von Finanzanlagevermögen	0,00	0	0,00	0,00	0,00	0,00	0,00
7.	Sonstige Einzahlungen aus Investitionstätigkeit	0,00	0	0,00	0,00	0,00	0,00	0,00
8.	= Einzahlungen aus der Investitionstätigkeit	0,00	0	0,00	0,00	0,00	0,00	0,00
9.	Auszahlungen für Baumaßnahmen	0,00	0	0,00	0,00	0,00	0,00	0,00
10.	Auszahlungen für den Erwerb von immateriellen Vermögensgegenständen	0,00	0	0,00	0,00	0,00	0,00	0,00
11.	Auszahlungen für den Erwerb von Grundstücken, grundstücksgleichen Rechten und Gebäuden	0,00	0	0,00	0,00	0,00	0,00	0,00
12.	Auszahlungen für den Erwerb von übrigem Sachanlagevermögen	0,00	0	0,00	0,00	0,00	0,00	0,00
13.	Auszahlungen für den Erwerb von Finanzanlagevermögen	0,00	0	0,00	0,00	0,00	0,00	0,00
14.	Auszahlungen von aktivierbaren Zuwendungen für Investitionen Dritter	0,00	0	0,00	0,00	0,00	0,00	0,00
15.	Sonstige Auszahlungen aus Investitionstätigkeit	0,00	0	0,00	0,00	0,00	0,00	0,00
16.	= Auszahlungen aus der Investitionstätigkeit	0,00	0	0,00	0,00	0,00	0,00	0,00
17.	= Saldo aus der Investitionstätigkeit	0,00	0	0,00	0,00	0,00	0,00	0,00

Produktbereich	54 Verkehrsflächen und -anlagen, ÖPNV
Produktgruppe	547 ÖPNV
Produkt	54701 Förderung des Nahverkehrs

Teilergebnisrechnung
Haushaltsjahr 2014
- in EUR -

Budget- und Produktverantwortung
Abt.-Ltr. STW

Ertrags- und Aufwandsarten		Ergebnis des Vorjahres	Ansatz des Haushaltsjahres	übertragene Ermächtigungen aus Vorjahr	über- und außerplanmäßige Bewilligungen	fortgeschr. Ansatz des Haushaltsjahres (Sp. 2 + 3 + 4)	Ergebnis des Haushaltsjahres	Vergleich fortgeschr. Ansatz / Ergebnis (Sp. 6 ./ 5)
		1	2	3	4	5	6	7
1.	Steuern und ähnliche Abgaben	0,00	0	0,00	0,00	0,00	0,00	0,00
2.	Zuwendungen und allgemeine Umlagen	0,00	0	0,00	0,00	0,00	0,00	0,00
3.	Sonstige Transfererträge	0,00	0	0,00	0,00	0,00	0,00	0,00
4.	Öffentlich-rechtliche Leistungsentgelte	0,00	0	0,00	0,00	0,00	0,00	0,00
5.	Privatrechtliche Leistungsentgelte	0,00	0	0,00	0,00	0,00	0,00	0,00
6.	Kostenerstattungen und Kostenumlagen	0,00	0	0,00	0,00	0,00	0,00	0,00
7.	sonstige ordentliche Erträge	0,00	0	0,00	0,00	0,00	0,00	0,00
8.	aktivierte Eigenleistungen	0,00	0	0,00	0,00	0,00	0,00	0,00
9.	Bestandsveränderungen	0,00	0	0,00	0,00	0,00	0,00	0,00
10.	= Erträge aus laufender Verwaltungstätigkeit	0,00	0	0,00	0,00	0,00	0,00	0,00
11.	Personalaufwendungen	0,00	0	0,00	0,00	0,00	0,00	0,00
12.	Versorgungsaufwendungen	0,00	0	0,00	0,00	0,00	0,00	0,00
13.	Aufwendungen für Sach- und Dienstleistungen	0,00	0	0,00	0,00	0,00	0,00	0,00
14.	Abschreibungen	0,00	0	0,00	0,00	0,00	0,00	0,00
15.	Transferaufwendungen	0,00	0	0,00	0,00	0,00	0,00	0,00
16.	Sonstige ordentliche Aufwendungen	122.676,78	127.200	0,00	0,00	127.200,00	108.266,57	-18.933,43
17.	= Aufwendungen aus laufender Verwaltungstätigkeit	122.676,78	127.200	0,00	0,00	127.200,00	108.266,57	-18.933,43
18.	= Ergebnis der laufenden Verwaltungstätigkeit (10 ./ 17)	-122.676,78	-127.200	0,00	0,00	-127.200,00	-108.266,57	18.933,43
19.	Zinsen und sonstige Finanzerträge	0,00	0	0,00	0,00	0,00	0,00	0,00
20.	- Zinsen und sonstige Finanzaufwendungen	0,00	0	0,00	0,00	0,00	0,00	0,00
21.	= Finanzergebnis	0,00	0	0,00	0,00	0,00	0,00	0,00
22.	= ordentliches Ergebnis (18 + 21)	-122.676,78	-127.200	0,00	0,00	-127.200,00	-108.266,57	18.933,43
23.	außerordentliche Erträge	0,00	0	0,00	0,00	0,00	0,00	0,00
24.	- außerordentliche Aufwendungen	0,00	0	0,00	0,00	0,00	0,00	0,00
25.	= außerordentliches Ergebnis	0,00	0	0,00	0,00	0,00	0,00	0,00
26.	= Ergebnis vor Berücksichtigung der internen Leistungsbeziehungen (22 + 25)	-122.676,78	-127.200	0,00	0,00	-127.200,00	-108.266,57	18.933,43
27.	Erträge aus internen Leistungsbeziehungen	0,00	0	0,00	0,00	0,00	0,00	0,00
28.	- Aufwendungen aus internen Leistungsbeziehungen	0,00	0	0,00	0,00	0,00	0,00	0,00
29.	= Gesamtergebnis des Teilhaushalts	-122.676,78	-127.200	0,00	0,00	-127.200,00	-108.266,57	18.933,43
Nachrichtlich:								
30.	nicht zahlungswirksame Erträge	0,00	0	0,00	0,00	0,00	0,00	0,00
31.	nicht zahlungswirksame Aufwendungen	0,00	0	0,00	0,00	0,00	0,00	0,00

Produktbereich	54 Verkehrsflächen und -anlagen, ÖPNV
Produktgruppe	547 ÖPNV
Produkt	54701 Förderung des Nahverkehrs

**Teilfinanzrechnung
Haushaltsjahr 2014
- in EUR -**

Einzahlungs- und Auszahlungsarten		Ergebnis des Vorjahres	Ansatz des Haushaltsjahres	übertragene Ermächtigungen aus Vorjahr	über- und außerplanmäßige Bewilligungen	fortgeschr. Ansatz des Haushaltsjahres (Sp. 2 + 3 + 4)	Ergebnis des Haushaltsjahres	Vergleich fortgeschr. Ansatz / Ergebnis (Sp. 6 ./ 5)
		1	2	3	4	5	6	7
1.	Einzahlungen aus Investitionszuwendungen	0,00	0	0,00	0,00	0,00	0,00	0,00
2.	Einzahlungen aus Beiträgen und ähnlichen Entgelten	0,00	0	0,00	0,00	0,00	0,00	0,00
3.	Einzahlungen aus der Veräußerung von immateriellen Vermögensgegenständen	0,00	0	0,00	0,00	0,00	0,00	0,00
4.	Einzahlungen aus der Veräußerung von Grundstücken, grundstücksgleichen Rechten und Gebäuden	0,00	0	0,00	0,00	0,00	0,00	0,00
5.	Einzahlungen aus der Veräußerung von übrigem Sachanlagevermögen	0,00	0	0,00	0,00	0,00	0,00	0,00
6.	Einzahlungen aus der Veräußerung von Finanzanlagevermögen	0,00	0	0,00	0,00	0,00	0,00	0,00
7.	Sonstige Einzahlungen aus Investitionstätigkeit	0,00	0	0,00	0,00	0,00	0,00	0,00
8.	= Einzahlungen aus der Investitionstätigkeit	0,00	0	0,00	0,00	0,00	0,00	0,00
9.	Auszahlungen für Baumaßnahmen	0,00	0	0,00	0,00	0,00	0,00	0,00
10.	Auszahlungen für den Erwerb von immateriellen Vermögensgegenständen	0,00	0	0,00	0,00	0,00	0,00	0,00
11.	Auszahlungen für den Erwerb von Grundstücken, grundstücksgleichen Rechten und Gebäuden	0,00	0	0,00	0,00	0,00	0,00	0,00
12.	Auszahlungen für den Erwerb von übrigem Sachanlagevermögen	0,00	0	0,00	0,00	0,00	0,00	0,00
13.	Auszahlungen für den Erwerb von Finanzanlagevermögen	0,00	0	0,00	0,00	0,00	0,00	0,00
14.	Auszahlungen von aktivierbaren Zuwendungen für Investitionen Dritter	0,00	0	0,00	0,00	0,00	0,00	0,00
15.	Sonstige Auszahlungen aus Investitionstätigkeit	0,00	0	0,00	0,00	0,00	0,00	0,00
16.	= Auszahlungen aus der Investitionstätigkeit	0,00	0	0,00	0,00	0,00	0,00	0,00
17.	= Saldo aus der Investitionstätigkeit	0,00	0	0,00	0,00	0,00	0,00	0,00

Produktbereich

55 Natur- und Landschaftspflege

Teilergebnisrechnung
Haushaltsjahr 2014
- in EUR -

Ertrags- und Aufwandsarten		Ergebnis des Vorjahres	Ansatz des Haushaltsjahres	übertragene Ermächtigungen aus Vorjahr	über- und außerplanmäßige Bewilligungen	fortgeschr. Ansatz des Haushaltsjahres (Sp. 2 + 3 + 4)	Ergebnis des Haushaltsjahres	Vergleich fortgeschr. Ansatz / Ergebnis (Sp. 6 ./ 5)
		1	2	3	4	5	6	7
1.	Steuern und ähnliche Abgaben	0,00	0	0,00	0,00	0,00	0,00	0,00
2.	Zuwendungen und allgemeine Umlagen	76.024,79	51.700	0,00	0,00	51.700,00	58.294,07	6.594,07
3.	Sonstige Transfererträge	0,00	0	0,00	0,00	0,00	0,00	0,00
4.	Öffentlich-rechtliche Leistungsentgelte	429.167,71	457.200	0,00	0,00	457.200,00	292.178,27	-165.021,73
5.	Privatrechtliche Leistungsentgelte	14.902,77	4.000	0,00	0,00	4.000,00	6.316,95	2.316,95
6.	Kostenerstattungen und Kostenumlagen	108.757,90	13.900	0,00	0,00	13.900,00	56.994,52	43.094,52
7.	sonstige ordentliche Erträge	220,00	0	0,00	0,00	0,00	800,00	800,00
8.	aktivierte Eigenleistungen	0,00	0	0,00	0,00	0,00	0,00	0,00
9.	Bestandsveränderungen	0,00	0	0,00	0,00	0,00	0,00	0,00
10.	= Erträge aus laufender Verwaltungstätigkeit	629.073,17	526.800	0,00	0,00	526.800,00	414.583,81	-112.216,19
11.	Personalaufwendungen	741.888,50	731.800	0,00	400,00	732.200,00	744.883,84	12.683,84
12.	Versorgungsaufwendungen	3.700,00	-800	0,00	0,00	-800,00	-800,00	0,00
13.	Aufwendungen für Sach- und Dienstleistungen	1.512.043,41	1.435.800	15.780,04	-2.097,60	1.449.482,44	1.407.826,40	-41.656,04
14.	Abschreibungen	192.316,68	176.300	0,00	0,00	176.300,00	184.664,69	8.364,69
15.	Transferaufwendungen	0,00	0	0,00	0,00	0,00	0,00	0,00
16.	Sonstige ordentliche Aufwendungen	19.914,45	16.900	0,00	0,00	16.900,00	20.452,35	3.552,35
17.	= Aufwendungen aus laufender Verwaltungstätigkeit	2.469.863,04	2.360.000	15.780,04	-1.697,60	2.374.082,44	2.357.027,28	-17.055,16
18.	= Ergebnis der laufenden Verwaltungstätigkeit (10 ./ 17)	-1.840.789,87	-1.833.200	-15.780,04	1.697,60	-1.847.282,44	-1.942.443,47	-95.161,03
19.	Zinsen und sonstige Finanzerträge	0,00	0	0,00	0,00	0,00	0,00	0,00
20.	- Zinsen und sonstige Finanzaufwendungen	0,00	0	0,00	0,00	0,00	0,00	0,00
21.	= Finanzergebnis	0,00	0	0,00	0,00	0,00	0,00	0,00
22.	= ordentliches Ergebnis (18 + 21)	-1.840.789,87	-1.833.200	-15.780,04	1.697,60	-1.847.282,44	-1.942.443,47	-95.161,03
23.	außerordentliche Erträge	4.109,00	0	0,00	0,00	0,00	6.177,40	6.177,40
24.	- außerordentliche Aufwendungen	34.220,00	0	0,00	0,00	0,00	1.017,00	1.017,00
25.	= außerordentliches Ergebnis	-30.111,00	0	0,00	0,00	0,00	5.160,40	5.160,40
26.	= Ergebnis vor Berücksichtigung der internen Leistungsbeziehungen (22 + 25)	-1.870.900,87	-1.833.200	-15.780,04	1.697,60	-1.847.282,44	-1.937.283,07	-90.000,63
27.	Erträge aus internen Leistungsbeziehungen	52.377,00	37.600	0,00	0,00	37.600,00	54.202,00	16.602,00
28.	- Aufwendungen aus internen Leistungsbeziehungen	39.182,00	33.100	0,00	0,00	33.100,00	40.864,00	7.764,00
29.	= Gesamtergebnis des Teilhaushalts	-1.857.705,87	-1.828.700	-15.780,04	1.697,60	-1.842.782,44	-1.923.945,07	-81.162,63
Nachrichtlich:								
30.	nicht zahlungswirksame Erträge	273.158,99	259.500	0,00	0,00	259.500,00	286.644,68	27.144,68
31.	nicht zahlungswirksame Aufwendungen	283.292,70	186.100	0,00	400,00	186.500,00	229.185,55	42.685,55

Produktbereich

55 Natur- und Landschaftspflege

Teilfinanzrechnung
Haushaltsjahr 2014
- in EUR -

Einzahlungs- und Auszahlungsarten		Ergebnis des Vorjahres	Ansatz des Haushaltsjahres	übertragene Ermächtigungen aus Vorjahr	über- und außerplanmäßige Bewilligungen	fortgeschr. Ansatz des Haushaltsjahres (Sp. 2 + 3 + 4)	Ergebnis des Haushaltsjahres	Vergleich fortgeschr. Ansatz / Ergebnis (Sp. 6 ./ 5)
		1	2	3	4	5	6	7
1.	Einzahlungen aus Investitionszuwendungen	600.502,62	321.500	0,00	50.304,74	371.804,74	262.439,05	-109.365,69
2.	Einzahlungen aus Beiträgen und ähnlichen Entgelten	0,00	0	0,00	0,00	0,00	0,00	0,00
3.	Einzahlungen aus der Veräußerung von immateriellen Vermögensgegenständen	0,00	0	0,00	0,00	0,00	0,00	0,00
4.	Einzahlungen aus der Veräußerung von Grundstücken, grundstücksgleichen Rechten und Gebäuden	3.769,00	0	0,00	0,00	0,00	6.337,40	6.337,40
5.	Einzahlungen aus der Veräußerung von übrigem Sachanlagevermögen	120,00	0	0,00	13.800,00	13.800,00	0,00	-13.800,00
6.	Einzahlungen aus der Veräußerung von Finanzanlagevermögen	0,00	0	0,00	0,00	0,00	0,00	0,00
7.	Sonstige Einzahlungen aus Investitionstätigkeit	0,00	0	0,00	0,00	0,00	0,00	0,00
8.	= Einzahlungen aus der Investitionstätigkeit	604.391,62	321.500	0,00	64.104,74	385.604,74	268.776,45	-116.828,29
9.	Auszahlungen für Baumaßnahmen	443.015,32	574.700	1.101.748,39	151.604,78	1.828.053,17	277.754,40	-1.550.298,77
10.	Auszahlungen für den Erwerb von immateriellen Vermögensgegenständen	0,00	0	0,00	0,00	0,00	0,00	0,00
11.	Auszahlungen für den Erwerb von Grundstücken, grundstücksgleichen Rechten und Gebäuden	8.453,04	8.000	34.870,00	0,00	42.870,00	35.159,00	-7.711,00
12.	Auszahlungen für den Erwerb von übrigem Sachanlagevermögen	5.584,06	77.800	1.865,67	31.348,87	111.014,54	13.478,31	-97.536,23
13.	Auszahlungen für den Erwerb von Finanzanlagevermögen	0,00	0	0,00	0,00	0,00	0,00	0,00
14.	Auszahlungen von aktivierbaren Zuwendungen für Investitionen Dritter	0,00	0	0,00	0,00	0,00	0,00	0,00
15.	Sonstige Auszahlungen aus Investitionstätigkeit	0,00	0	0,00	0,00	0,00	0,00	0,00
16.	= Auszahlungen aus der Investitionstätigkeit	457.052,42	660.500	1.138.484,06	182.953,65	1.981.937,71	326.391,71	-1.655.546,00
17.	= Saldo aus der Investitionstätigkeit	147.339,20	-339.000	-1.138.484,06	-118.848,91	-1.596.332,97	-57.615,26	1.538.717,71

Produktbereich	55 Natur- und Landschaftspflege
Produktgruppe	551 Öffentliches Grün/Landschaftsbau
Produkt	55101 Parkanlagen und öffentliche Grünflächen

Teilergebnisrechnung
Haushaltsjahr 2014
- in EUR -

Budget- und Produktverantwortung
FB-Leiter FB 4

Ertrags- und Aufwandsarten		Ergebnis des Vorjahres	Ansatz des Haushaltsjahres	übertragene Ermächtigungen aus Vorjahr	über- und außerplanmäßige Bewilligungen	fortgeschr. Ansatz des Haushaltsjahres (Sp. 2 + 3 + 4)	Ergebnis des Haushaltsjahres	Vergleich fortgeschr. Ansatz / Ergebnis (Sp. 6 ./ 5)
		1	2	3	4	5	6	7
1.	Steuern und ähnliche Abgaben	0,00	0	0,00	0,00	0,00	0,00	0,00
2.	Zuwendungen und allgemeine Umlagen	57.780,86	33.500	0,00	0,00	33.500,00	40.030,13	6.530,13
3.	Sonstige Transfererträge	0,00	0	0,00	0,00	0,00	0,00	0,00
4.	Öffentlich-rechtliche Leistungsentgelte	5.364,06	6.200	0,00	0,00	6.200,00	6.593,24	393,24
5.	Privatrechtliche Leistungsentgelte	14.902,77	4.000	0,00	0,00	4.000,00	6.316,95	2.316,95
6.	Kostenerstattungen und Kostenumlagen	94.244,50	3.000	0,00	0,00	3.000,00	42.588,84	39.588,84
7.	sonstige ordentliche Erträge	120,00	0	0,00	0,00	0,00	300,00	300,00
8.	aktivierte Eigenleistungen	0,00	0	0,00	0,00	0,00	0,00	0,00
9.	Bestandsveränderungen	0,00	0	0,00	0,00	0,00	0,00	0,00
10.	= Erträge aus laufender Verwaltungstätigkeit	172.412,19	46.700	0,00	0,00	46.700,00	95.829,16	49.129,16
11.	Personalaufwendungen	499.998,69	487.600	0,00	300,00	487.900,00	499.844,34	11.944,34
12.	Versorgungsaufwendungen	2.800,00	0	0,00	0,00	0,00	0,00	0,00
13.	Aufwendungen für Sach- und Dienstleistungen	1.200.879,83	1.108.300	15.780,04	-2.097,60	1.121.982,44	1.095.146,52	-26.835,92
14.	Abschreibungen	135.857,66	128.400	0,00	0,00	128.400,00	138.345,24	9.945,24
15.	Transferaufwendungen	0,00	0	0,00	0,00	0,00	0,00	0,00
16.	Sonstige ordentliche Aufwendungen	14.414,00	10.300	0,00	0,00	10.300,00	15.347,32	5.047,32
17.	= Aufwendungen aus laufender Verwaltungstätigkeit	1.853.950,18	1.734.600	15.780,04	-1.797,60	1.748.582,44	1.748.683,42	100,98
18.	= Ergebnis der laufenden Verwaltungstätigkeit (10 ./ 17)	-1.681.537,99	-1.687.900	-15.780,04	1.797,60	-1.701.882,44	-1.652.854,26	49.028,18
19.	Zinsen und sonstige Finanzerträge	0,00	0	0,00	0,00	0,00	0,00	0,00
20.	- Zinsen und sonstige Finanzaufwendungen	0,00	0	0,00	0,00	0,00	0,00	0,00
21.	= Finanzergebnis	0,00	0	0,00	0,00	0,00	0,00	0,00
22.	= ordentliches Ergebnis (18 + 21)	-1.681.537,99	-1.687.900	-15.780,04	1.797,60	-1.701.882,44	-1.652.854,26	49.028,18
23.	außerordentliche Erträge	4.109,00	0	0,00	0,00	0,00	6.177,40	6.177,40
24.	- außerordentliche Aufwendungen	34.220,00	0	0,00	0,00	0,00	1.017,00	1.017,00
25.	= außerordentliches Ergebnis	-30.111,00	0	0,00	0,00	0,00	5.160,40	5.160,40
26.	= Ergebnis vor Berücksichtigung der internen Leistungsbeziehungen (22 + 25)	-1.711.648,99	-1.687.900	-15.780,04	1.797,60	-1.701.882,44	-1.647.693,86	54.188,58
27.	Erträge aus internen Leistungsbeziehungen	52.377,00	37.600	0,00	0,00	37.600,00	54.202,00	16.602,00
28.	- Aufwendungen aus internen Leistungsbeziehungen	0,00	0	0,00	0,00	0,00	0,00	0,00
29.	= Gesamtergebnis des Teilhaushalts	-1.659.271,99	-1.650.300	-15.780,04	1.797,60	-1.664.282,44	-1.593.491,86	70.790,58
Nachrichtlich:								
30.	nicht zahlungswirksame Erträge	88.274,65	74.300	0,00	0,00	74.300,00	97.665,04	23.365,04
31.	nicht zahlungswirksame Aufwendungen	187.251,68	108.800	0,00	300,00	109.100,00	144.202,10	35.102,10

Produktbereich	55 Natur- und Landschaftspflege
Produktgruppe	551 Öffentliches Grün/Landschaftsbau
Produkt	55101 Parkanlagen und öffentliche Grünflächen

**Teilfinanzrechnung
Haushaltsjahr 2014
- in EUR -**

Einzahlungs- und Auszahlungsarten		Ergebnis des Vorjahres	Ansatz des Haushaltsjahres	übertragene Ermächtigungen aus Vorjahr	über- und außerplanmäßige Bewilligungen	fortgeschr. Ansatz des Haushaltsjahres (Sp. 2 + 3 + 4)	Ergebnis des Haushaltsjahres	Vergleich fortgeschr. Ansatz / Ergebnis (Sp. 6 ./: 5)
		1	2	3	4	5	6	7
1.	Einzahlungen aus Investitionszuwendungen	600.502,62	321.500	0,00	50.304,74	371.804,74	262.439,05	-109.365,69
2.	Einzahlungen aus Beiträgen und ähnlichen Entgelten	0,00	0	0,00	0,00	0,00	0,00	0,00
3.	Einzahlungen aus der Veräußerung von immateriellen Vermögensgegenständen	0,00	0	0,00	0,00	0,00	0,00	0,00
4.	Einzahlungen aus der Veräußerung von Grundstücken, grundstücksgleichen Rechten und Gebäuden	3.769,00	0	0,00	0,00	0,00	6.337,40	6.337,40
5.	Einzahlungen aus der Veräußerung von übrigem Sachanlagevermögen	120,00	0	0,00	0,00	0,00	0,00	0,00
6.	Einzahlungen aus der Veräußerung von Finanzanlagevermögen	0,00	0	0,00	0,00	0,00	0,00	0,00
7.	Sonstige Einzahlungen aus Investitionstätigkeit	0,00	0	0,00	0,00	0,00	0,00	0,00
8.	= Einzahlungen aus der Investitionstätigkeit	604.391,62	321.500	0,00	50.304,74	371.804,74	268.776,45	-103.028,29
9.	Auszahlungen für Baumaßnahmen	443.015,32	574.700	1.101.748,39	151.604,78	1.828.053,17	277.754,40	-1.550.298,77
10.	Auszahlungen für den Erwerb von immateriellen Vermögensgegenständen	0,00	0	0,00	0,00	0,00	0,00	0,00
11.	Auszahlungen für den Erwerb von Grundstücken, grundstücksgleichen Rechten und Gebäuden	8.223,04	8.000	34.870,00	0,00	42.870,00	35.159,00	-7.711,00
12.	Auszahlungen für den Erwerb von übrigem Sachanlagevermögen	1.669,01	21.200	0,00	2.877,00	24.077,00	11.206,89	-12.870,11
13.	Auszahlungen für den Erwerb von Finanzanlagevermögen	0,00	0	0,00	0,00	0,00	0,00	0,00
14.	Auszahlungen von aktivierbaren Zuwendungen für Investitionen Dritter	0,00	0	0,00	0,00	0,00	0,00	0,00
15.	Sonstige Auszahlungen aus Investitionstätigkeit	0,00	0	0,00	0,00	0,00	0,00	0,00
16.	= Auszahlungen aus der Investitionstätigkeit	452.907,37	603.900	1.136.618,39	154.481,78	1.895.000,17	324.120,29	-1.570.879,88
17.	= Saldo aus der Investitionstätigkeit	151.484,25	-282.400	-1.136.618,39	-104.177,04	-1.523.195,43	-55.343,84	1.467.851,59

Produktbereich	55 Natur- und Landschaftspflege
Produktgruppe	551 Öffentliches Grün/Landschaftsbau
Produkt	55101 Parkanlagen und öffentliche Grünflächen

Investitionsmaßnahmen	Ergebnis des Vorjahres	Ansatz des Haushaltsjahres	übertragene Ermächtigungen aus Vorjahr	über- und außerplanmäßige Bewilligungen	fortgeschr. Ansatz des Haushaltsjahres (Sp. 2 + 3 + 4)	Ergebnis des Haushaltsjahres	Vergleich fortgeschr. Ansatz / Ergebnis (Sp. 6 / . 5)
	1	2	3	4	5	6	7
Investitionsmaßnahmen oberhalb der festgelegten Wertgrenze							
11107060 Erwerb von Grundstücken							
55101.6821000	3.769,00	0	0,00	0,00	0,00	6.337,40	6.337,40
55101.7821010	0,00	0	0,00	0,00	0,00	35.159,00	35.159,00
55101.7821010	8.223,04	8.000	34.870,00	0,00	42.870,00	0,00	-42.870,00
= Saldo	-4.454,04	-8.000	-34.870,00	0,00	-42.870,00	-28.821,60	14.048,40
55101019 Freizeit- und Erlebniszone HoFrieWa							
55101.6811026	0,00	210.800	0,00	0,00	210.800,00	43.513,35	-167.286,65
55101.7853032	0,00	316.200	0,00	0,00	316.200,00	65.270,02	-250.929,98
= Saldo	0,00	-105.400	0,00	0,00	-105.400,00	-21.756,67	83.643,33
55101020 Neuanlage von Gehwegen im Stadtgebiet							
55101.7853033	0,00	0	0,00	2.742,37	2.742,37	2.742,37	0,00
= Saldo	0,00	0	0,00	-2.742,37	-2.742,37	-2.742,37	0,00
55101050 Betriebs- und Geschäftsausstattung							
55101.6831000 Verkaufserlöse	80,00	0	0,00	0,00	0,00	0,00	0,00
55101.7831010 Laubfangsaugergerät	0,00	3.000	0,00	0,00	3.000,00	0,00	-3.000,00
55101.7831010 Blumenkübel	0,00	0	0,00	2.877,00	2.877,00	3.023,70	146,70
= Saldo	80,00	-3.000	0,00	-2.877,00	-5.877,00	-3.023,70	2.853,30
55101051 Fahrzeuge							
55101.7831010 Streuer Zützen/Vierraden	0,00	3.000	0,00	0,00	3.000,00	4.023,39	1.023,39
= Saldo	0,00	-3.000	0,00	0,00	-3.000,00	-4.023,39	-1.023,39
55101052 Maschinen							
55101.6831000 Verkaufserlöse	40,00	0	0,00	0,00	0,00	0,00	0,00
55101.7831010 Rasentraktor Criewen	0,00	9.000	0,00	0,00	9.000,00	0,00	-9.000,00
= Saldo	40,00	-9.000	0,00	0,00	-9.000,00	0,00	9.000,00
55101058 Geringwertige Wirtschaftsgüter							
55101.7832000	1.669,01	6.200	0,00	0,00	6.200,00	4.159,80	-2.040,20
= Saldo	-1.669,01	-6.200	0,00	0,00	-6.200,00	-4.159,80	2.040,20
55101001 Spielplätze im Stadtgebiet							
55101.7853000 Spielplatz Stendell	11.837,55	0	0,00	0,00	0,00	0,00	0,00
55101.7853000 Spielplatz Biesenbrower Straße	0,00	15.000	0,00	1.479,12	16.479,12	0,00	-16.479,12
55101.7853000 OT Kummerow	2.394,39	0	0,00	0,00	0,00	0,00	0,00
55101.7853000 Spiel- und Tobepplatz	4.592,50	0	0,00	0,00	0,00	0,00	0,00
55101.7853000 Vierraden an der Welse	4.592,50	0	0,00	0,00	0,00	0,00	0,00
= Saldo	-23.416,94	-15.000	0,00	-1.479,12	-16.479,12	0,00	16.479,12
55101004 Europäischer Hugenottenpark (Bühne)							
55101.6811002	6.113,28	0	0,00	0,00	0,00	0,00	0,00
55101.7853008	3.411,54	0	86.231,39	0,00	86.231,39	0,00	-86.231,39
= Saldo	2.701,74	0	-86.231,39	0,00	-86.231,39	0,00	86.231,39
55101008 Multifunktionsfläche III (Parkwiese an den ubs)							
55101.7853014	4.218,19	0	0,00	0,00	0,00	0,00	0,00
= Saldo	-4.218,19	0	0,00	0,00	0,00	0,00	0,00
55101010 Europäischer Hugenottenpark							
55101.6811014 Steinerner Weg und Forum	26.311,89	0	0,00	0,00	0,00	0,00	0,00
55101.6811015 Laubengang	7.105,13	0	0,00	0,00	0,00	0,00	0,00
55101.6811016 Hauptweg und Historisches Parterre	4.412,34	0	0,00	0,00	0,00	0,00	0,00
55101.7853023 Wegekomp. östl. Hugenottenpark	944,96	0	1.090,98	0,00	1.090,98	682,86	-408,12
55101.7853024 Steinerner Weg und Forum	1.991,43	0	27.834,96	0,00	27.834,96	2.436,86	-25.398,10

Produktbereich	55 Natur- und Landschaftspflege
Produktgruppe	551 Öffentliches Grün/Landschaftsbau
Produkt	55101 Parkanlagen und öffentliche Grünflächen

Investitionsmaßnahmen	Ergebnis des Vorjahres	Ansatz des Haushaltsjahres	übertragene Ermächtigungen aus Vorjahr	über- und außerplanmäßige Bewilligungen	fortgeschr. Ansatz des Haushaltsjahres (Sp. 2 + 3 + 4)	Ergebnis des Haushaltsjahres	Vergleich fortgeschr. Ansatz / Ergebnis (Sp. 6 ./ 5)
	1	2	3	4	5	6	7
55101.7853025 Laubengang	371,44	0	26.981,04	0,00	26.981,04	325,72	-26.655,32
55101.7853026 Hauptweg und Historisches Parterre	3.978,14	0	10.200,14	0,00	10.200,14	5.312,27	-4.887,87
= Saldo	30.543,39	0	-66.107,12	0,00	-66.107,12	-8.757,71	57.349,41
55101012 Gartendenkmal Lenné-Park							
55101.6812001	0,00	0	0,00	8.000,00	8.000,00	8.000,00	0,00
55101.6818000 Spenden Lenné-Park	0,00	0	0,00	610,00	610,00	610,00	0,00
55101.7853031 Gartendenkmal Lenné-Park	0,00	0	0,00	19.399,53	19.399,53	18.789,53	-610,00
= Saldo	0,00	0	0,00	-10.789,53	-10.789,53	-10.179,53	610,00
55101013 Innerstädtische Spiel- und Sportflächenkomplex Dreiklang							
55101.6811017 2.BA	236.559,98	0	0,00	5.071,06	5.071,06	40.392,02	35.320,96
55101.7853027 2.BA	368.854,61	0	109.429,42	16.106,59	125.536,01	60.588,03	-64.947,98
= Saldo	-132.294,63	0	-109.429,42	-11.035,53	-120.464,95	-20.196,01	100.268,94
55101014 Umfeld Sozialer Kietz am Aquarium inkl. SH							
55101.6811018	320.000,00	110.700	0,00	36.623,68	147.323,68	169.923,68	22.600,00
55101.7853028 Umfeld Sozialer Kietz am Aquarium inkl. SH	29.851,18	228.500	833.333,53	94.524,49	1.156.358,02	84.482,11	-1.071.875,91
= Saldo	290.148,82	-117.800	-833.333,53	-57.900,81	-1.009.034,34	85.441,57	1.094.475,91
55101015 Stengerhain							
55101.7853022	1.728,25	0	3.821,36	0,00	3.821,36	2.207,83	-1.613,53
= Saldo	-1.728,25	0	-3.821,36	0,00	-3.821,36	-2.207,83	1.613,53
55101016 Mufu IV							
55101.7853012	4.248,64	0	2.825,57	0,00	2.825,57	2.564,12	-261,45
= Saldo	-4.248,64	0	-2.825,57	0,00	-2.825,57	-2.564,12	261,45
55101018 Lebenskreis							
55101.7853020	0,00	15.000	0,00	17.352,68	32.352,68	32.352,68	0,00
= Saldo	0,00	-15.000	0,00	-17.352,68	-32.352,68	-32.352,68	0,00

Produktbereich
Produktgruppe
Produkt

55 Natur- und Landschaftspflege
552 Öffentl. Gewässer/Wasserbauliche Anlagen
55201 Wasser- und Bodenverband Welse

Teilergebnisrechnung
Haushaltsjahr 2014
- in EUR -

Budget- und Produktverantwortung
FB-Leiter FB 2

Ertrags- und Aufwandsarten		Ergebnis des Vorjahres	Ansatz des Haushaltsjahres	übertragene Ermächtigungen aus Vorjahr	über- und außerplanmäßige Bewilligungen	fortgeschr. Ansatz des Haushaltsjahres (Sp. 2 + 3 + 4)	Ergebnis des Haushaltsjahres	Vergleich fortgeschr. Ansatz / Ergebnis (Sp. 6 ./: 5)
		1	2	3	4	5	6	7
1.	Steuern und ähnliche Abgaben	0,00	0	0,00	0,00	0,00	0,00	0,00
2.	Zuwendungen und allgemeine Umlagen	0,00	0	0,00	0,00	0,00	0,00	0,00
3.	Sonstige Transfererträge	0,00	0	0,00	0,00	0,00	0,00	0,00
4.	Öffentlich-rechtliche Leistungsentgelte	144.614,24	154.800	0,00	0,00	154.800,00	1.316,83	-153.483,17
5.	Privatrechtliche Leistungsentgelte	0,00	0	0,00	0,00	0,00	0,00	0,00
6.	Kostenerstattungen und Kostenumlagen	0,00	0	0,00	0,00	0,00	0,00	0,00
7.	sonstige ordentliche Erträge	0,00	0	0,00	0,00	0,00	0,00	0,00
8.	aktivierte Eigenleistungen	0,00	0	0,00	0,00	0,00	0,00	0,00
9.	Bestandsveränderungen	0,00	0	0,00	0,00	0,00	0,00	0,00
10.	= Erträge aus laufender Verwaltungstätigkeit	144.614,24	154.800	0,00	0,00	154.800,00	1.316,83	-153.483,17
11.	Personalaufwendungen	0,00	0	0,00	0,00	0,00	0,00	0,00
12.	Versorgungsaufwendungen	0,00	0	0,00	0,00	0,00	0,00	0,00
13.	Aufwendungen für Sach- und Dienstleistungen	130.940,47	134.600	0,00	0,00	134.600,00	129.126,47	-5.473,53
14.	Abschreibungen	6.097,94	0	0,00	0,00	0,00	-4.007,92	-4.007,92
15.	Transferaufwendungen	0,00	0	0,00	0,00	0,00	0,00	0,00
16.	Sonstige ordentliche Aufwendungen	0,00	0	0,00	0,00	0,00	0,00	0,00
17.	= Aufwendungen aus laufender Verwaltungstätigkeit	137.038,41	134.600	0,00	0,00	134.600,00	125.118,55	-9.481,45
18.	= Ergebnis der laufenden Verwaltungstätigkeit (10 ./: 17)	7.575,83	20.200	0,00	0,00	20.200,00	-123.801,72	-144.001,72
19.	Zinsen und sonstige Finanzerträge	0,00	0	0,00	0,00	0,00	0,00	0,00
20.	- Zinsen und sonstige Finanzaufwendungen	0,00	0	0,00	0,00	0,00	0,00	0,00
21.	= Finanzergebnis	0,00	0	0,00	0,00	0,00	0,00	0,00
22.	= ordentliches Ergebnis (18 + 21)	7.575,83	20.200	0,00	0,00	20.200,00	-123.801,72	-144.001,72
23.	außerordentliche Erträge	0,00	0	0,00	0,00	0,00	0,00	0,00
24.	- außerordentliche Aufwendungen	0,00	0	0,00	0,00	0,00	0,00	0,00
25.	= außerordentliches Ergebnis	0,00	0	0,00	0,00	0,00	0,00	0,00
26.	= Ergebnis vor Berücksichtigung der internen Leistungsbeziehungen (22 + 25)	7.575,83	20.200	0,00	0,00	20.200,00	-123.801,72	-144.001,72
27.	Erträge aus internen Leistungsbeziehungen	0,00	0	0,00	0,00	0,00	0,00	0,00
28.	- Aufwendungen aus internen Leistungsbeziehungen	25.676,00	25.200	0,00	0,00	25.200,00	25.058,00	-142,00
29.	= Gesamtergebnis des Teilhaushalts	-18.100,17	-5.000	0,00	0,00	-5.000,00	-148.859,72	-143.859,72
Nachrichtlich:								
30.	nicht zahlungswirksame Erträge	0,00	0	0,00	0,00	0,00	0,00	0,00
31.	nicht zahlungswirksame Aufwendungen	31.773,94	25.200	0,00	0,00	25.200,00	21.050,08	-4.149,92

Produktbereich	55 Natur- und Landschaftspflege
Produktgruppe	552 Öffentl. Gewässer/Wasserbauliche Anlagen
Produkt	55201 Wasser- und Bodenverband Welse

**Teilfinanzrechnung
Haushaltsjahr 2014
- in EUR -**

Einzahlungs- und Auszahlungsarten		Ergebnis des Vorjahres	Ansatz des Haushaltsjahres	übertragene Ermächtigungen aus Vorjahr	über- und außerplanmäßige Bewilligungen	fortgeschr. Ansatz des Haushaltsjahres (Sp. 2 + 3 + 4)	Ergebnis des Haushaltsjahres	Vergleich fortgeschr. Ansatz / Ergebnis (Sp. 6 ./ 5)
		1	2	3	4	5	6	7
1.	Einzahlungen aus Investitionszuwendungen	0,00	0	0,00	0,00	0,00	0,00	0,00
2.	Einzahlungen aus Beiträgen und ähnlichen Entgelten	0,00	0	0,00	0,00	0,00	0,00	0,00
3.	Einzahlungen aus der Veräußerung von immateriellen Vermögensgegenständen	0,00	0	0,00	0,00	0,00	0,00	0,00
4.	Einzahlungen aus der Veräußerung von Grundstücken, grundstücksgleichen Rechten und Gebäuden	0,00	0	0,00	0,00	0,00	0,00	0,00
5.	Einzahlungen aus der Veräußerung von übrigem Sachanlagevermögen	0,00	0	0,00	0,00	0,00	0,00	0,00
6.	Einzahlungen aus der Veräußerung von Finanzanlagevermögen	0,00	0	0,00	0,00	0,00	0,00	0,00
7.	Sonstige Einzahlungen aus Investitionstätigkeit	0,00	0	0,00	0,00	0,00	0,00	0,00
8.	= Einzahlungen aus der Investitionstätigkeit	0,00	0	0,00	0,00	0,00	0,00	0,00
9.	Auszahlungen für Baumaßnahmen	0,00	0	0,00	0,00	0,00	0,00	0,00
10.	Auszahlungen für den Erwerb von immateriellen Vermögensgegenständen	0,00	0	0,00	0,00	0,00	0,00	0,00
11.	Auszahlungen für den Erwerb von Grundstücken, grundstücksgleichen Rechten und Gebäuden	0,00	0	0,00	0,00	0,00	0,00	0,00
12.	Auszahlungen für den Erwerb von übrigem Sachanlagevermögen	0,00	0	0,00	0,00	0,00	0,00	0,00
13.	Auszahlungen für den Erwerb von Finanzanlagevermögen	0,00	0	0,00	0,00	0,00	0,00	0,00
14.	Auszahlungen von aktivierbaren Zuwendungen für Investitionen Dritter	0,00	0	0,00	0,00	0,00	0,00	0,00
15.	Sonstige Auszahlungen aus Investitionstätigkeit	0,00	0	0,00	0,00	0,00	0,00	0,00
16.	= Auszahlungen aus der Investitionstätigkeit	0,00	0	0,00	0,00	0,00	0,00	0,00
17.	= Saldo aus der Investitionstätigkeit	0,00	0	0,00	0,00	0,00	0,00	0,00

Produktbereich	55 Natur- und Landschaftspflege
Produktgruppe	553 Friedhofs- und Bestattungswesen
Produkt	55301 Friedhofs- und Bestattungswesen

Teilergebnisrechnung
Haushaltsjahr 2014
- in EUR -

Budget- und Produktverantwortung
FB-Leiter FB 4

Ertrags- und Aufwandsarten		Ergebnis des Vorjahres	Ansatz des Haushaltsjahres	übertragene Ermächtigungen aus Vorjahr	über- und außerplanmäßige Bewilligungen	fortgeschr. Ansatz des Haushaltsjahres (Sp. 2 + 3 + 4)	Ergebnis des Haushaltsjahres	Vergleich fortgeschr. Ansatz / Ergebnis (Sp. 6 ./ 5)
		1	2	3	4	5	6	7
1.	Steuern und ähnliche Abgaben	0,00	0	0,00	0,00	0,00	0,00	0,00
2.	Zuwendungen und allgemeine Umlagen	18.243,93	18.200	0,00	0,00	18.200,00	18.263,94	63,94
3.	Sonstige Transfererträge	0,00	0	0,00	0,00	0,00	0,00	0,00
4.	Öffentlich-rechtliche Leistungsentgelte	279.189,41	296.200	0,00	0,00	296.200,00	284.268,20	-11.931,80
5.	Privatrechtliche Leistungsentgelte	0,00	0	0,00	0,00	0,00	0,00	0,00
6.	Kostenerstattungen und Kostenumlagen	14.513,40	10.900	0,00	0,00	10.900,00	14.405,68	3.505,68
7.	sonstige ordentliche Erträge	100,00	0	0,00	0,00	0,00	500,00	500,00
8.	aktivierte Eigenleistungen	0,00	0	0,00	0,00	0,00	0,00	0,00
9.	Bestandsveränderungen	0,00	0	0,00	0,00	0,00	0,00	0,00
10.	= Erträge aus laufender Verwaltungstätigkeit	312.046,74	325.300	0,00	0,00	325.300,00	317.437,82	-7.862,18
11.	Personalaufwendungen	241.889,81	244.200	0,00	100,00	244.300,00	245.039,50	739,50
12.	Versorgungsaufwendungen	900,00	-800	0,00	0,00	-800,00	-800,00	0,00
13.	Aufwendungen für Sach- und Dienstleistungen	180.223,11	192.900	0,00	0,00	192.900,00	183.553,41	-9.346,59
14.	Abschreibungen	50.361,08	47.900	0,00	0,00	47.900,00	50.327,37	2.427,37
15.	Transferaufwendungen	0,00	0	0,00	0,00	0,00	0,00	0,00
16.	Sonstige ordentliche Aufwendungen	5.500,45	6.600	0,00	0,00	6.600,00	5.105,03	-1.494,97
17.	= Aufwendungen aus laufender Verwaltungstätigkeit	478.874,45	490.800	0,00	100,00	490.900,00	483.225,31	-7.674,69
18.	= Ergebnis der laufenden Verwaltungstätigkeit (10 ./ 17)	-166.827,71	-165.500	0,00	-100,00	-165.600,00	-165.787,49	-187,49
19.	Zinsen und sonstige Finanzerträge	0,00	0	0,00	0,00	0,00	0,00	0,00
20.	- Zinsen und sonstige Finanzaufwendungen	0,00	0	0,00	0,00	0,00	0,00	0,00
21.	= Finanzergebnis	0,00	0	0,00	0,00	0,00	0,00	0,00
22.	= ordentliches Ergebnis (18 + 21)	-166.827,71	-165.500	0,00	-100,00	-165.600,00	-165.787,49	-187,49
23.	außerordentliche Erträge	0,00	0	0,00	0,00	0,00	0,00	0,00
24.	- außerordentliche Aufwendungen	0,00	0	0,00	0,00	0,00	0,00	0,00
25.	= außerordentliches Ergebnis	0,00	0	0,00	0,00	0,00	0,00	0,00
26.	= Ergebnis vor Berücksichtigung der internen Leistungsbeziehungen (22 + 25)	-166.827,71	-165.500	0,00	-100,00	-165.600,00	-165.787,49	-187,49
27.	Erträge aus internen Leistungsbeziehungen	0,00	0	0,00	0,00	0,00	0,00	0,00
28.	- Aufwendungen aus internen Leistungsbeziehungen	13.506,00	7.900	0,00	0,00	7.900,00	15.806,00	7.906,00
29.	= Gesamtergebnis des Teilhaushalts	-180.333,71	-173.400	0,00	-100,00	-173.500,00	-181.593,49	-8.093,49
Nachrichtlich:								
30.	nicht zahlungswirksame Erträge	184.884,34	185.200	0,00	0,00	185.200,00	188.979,64	3.779,64
31.	nicht zahlungswirksame Aufwendungen	64.267,08	52.100	0,00	100,00	52.200,00	63.933,37	11.733,37

Produktbereich	55 Natur- und Landschaftspflege
Produktgruppe	553 Friedhofs- und Bestattungswesen
Produkt	55301 Friedhofs- und Bestattungswesen

**Teilfinanzrechnung
Haushaltsjahr 2014
- in EUR -**

Einzahlungs- und Auszahlungsarten		Ergebnis des Vorjahres	Ansatz des Haushaltsjahres	übertragene Ermächtigungen aus Vorjahr	über- und außerplanmäßige Bewilligungen	fortgeschr. Ansatz des Haushaltsjahres (Sp. 2 + 3 + 4)	Ergebnis des Haushaltsjahres	Vergleich fortgeschr. Ansatz / Ergebnis (Sp. 6 ./ 5)
		1	2	3	4	5	6	7
1.	Einzahlungen aus Investitionszuwendungen	0,00	0	0,00	0,00	0,00	0,00	0,00
2.	Einzahlungen aus Beiträgen und ähnlichen Entgelten	0,00	0	0,00	0,00	0,00	0,00	0,00
3.	Einzahlungen aus der Veräußerung von immateriellen Vermögensgegenständen	0,00	0	0,00	0,00	0,00	0,00	0,00
4.	Einzahlungen aus der Veräußerung von Grundstücken, grundstücksgleichen Rechten und Gebäuden	0,00	0	0,00	0,00	0,00	0,00	0,00
5.	Einzahlungen aus der Veräußerung von übrigem Sachanlagevermögen	0,00	0	0,00	13.800,00	13.800,00	0,00	-13.800,00
6.	Einzahlungen aus der Veräußerung von Finanzanlagevermögen	0,00	0	0,00	0,00	0,00	0,00	0,00
7.	Sonstige Einzahlungen aus Investitionstätigkeit	0,00	0	0,00	0,00	0,00	0,00	0,00
8.	= Einzahlungen aus der Investitionstätigkeit	0,00	0	0,00	13.800,00	13.800,00	0,00	-13.800,00
9.	Auszahlungen für Baumaßnahmen	0,00	0	0,00	0,00	0,00	0,00	0,00
10.	Auszahlungen für den Erwerb von immateriellen Vermögensgegenständen	0,00	0	0,00	0,00	0,00	0,00	0,00
11.	Auszahlungen für den Erwerb von Grundstücken, grundstücksgleichen Rechten und Gebäuden	230,00	0	0,00	0,00	0,00	0,00	0,00
12.	Auszahlungen für den Erwerb von übrigem Sachanlagevermögen	3.915,05	56.600	1.865,67	28.471,87	86.937,54	2.271,42	-84.666,12
13.	Auszahlungen für den Erwerb von Finanzanlagevermögen	0,00	0	0,00	0,00	0,00	0,00	0,00
14.	Auszahlungen von aktivierbaren Zuwendungen für Investitionen Dritter	0,00	0	0,00	0,00	0,00	0,00	0,00
15.	Sonstige Auszahlungen aus Investitionstätigkeit	0,00	0	0,00	0,00	0,00	0,00	0,00
16.	= Auszahlungen aus der Investitionstätigkeit	4.145,05	56.600	1.865,67	28.471,87	86.937,54	2.271,42	-84.666,12
17.	= Saldo aus der Investitionstätigkeit	-4.145,05	-56.600	-1.865,67	-14.671,87	-73.137,54	-2.271,42	70.866,12

Produktbereich	55 Natur- und Landschaftspflege
Produktgruppe	553 Friedhofs- und Bestattungswesen
Produkt	55301 Friedhofs- und Bestattungswesen

Investitionsmaßnahmen	Ergebnis des Vorjahres	Ansatz des Haushaltsjahres	übertragene Ermächtigungen aus Vorjahr	über- und außerplanmäßige Bewilligungen	fortgeschr. Ansatz des Haushaltsjahres (Sp. 2 + 3 + 4)	Ergebnis des Haushaltsjahres	Vergleich fortgeschr. Ansatz / Ergebnis (Sp. 6 / . 5)
	1	2	3	4	5	6	7
Investitionsmaßnahmen oberhalb der festgelegten Wertgrenze							
11107060 Erwerb von Grundstücken							
55301.7821010	230,00	0	0,00	0,00	0,00	0,00	0,00
= Saldo	-230,00	0	0,00	0,00	0,00	0,00	0,00
55301050 Betriebs- und Geschäftsausstattung							
55301.7831010 Sargwagen	1.597,69	0	1.865,67	0,00	1.865,67	0,00	-1.865,67
= Saldo	-1.597,69	0	-1.865,67	0,00	-1.865,67	0,00	1.865,67
55301051 Fahrzeuge							
55301.6831000	0,00	0	0,00	13.800,00	13.800,00	0,00	-13.800,00
55301.7831010 Multicar	0,00	55.000	0,00	28.471,87	83.471,87	0,00	-83.471,87
= Saldo	0,00	-55.000	0,00	-14.671,87	-69.671,87	0,00	69.671,87
55301058 Geringwertige Wirtschaftsgüter							
55301.7832000	2.317,36	1.600	0,00	0,00	1.600,00	2.271,42	671,42
= Saldo	-2.317,36	-1.600	0,00	0,00	-1.600,00	-2.271,42	-671,42

Teilergebnisrechnung
Haushaltsjahr 2014
- in EUR -

Ertrags- und Aufwandsarten		Ergebnis des Vorjahres	Ansatz des Haushaltsjahres	übertragene Ermächtigungen aus Vorjahr	über- und außerplanmäßige Bewilligungen	fortgeschr. Ansatz des Haushaltsjahres (Sp. 2 + 3 + 4)	Ergebnis des Haushaltsjahres	Vergleich fortgeschr. Ansatz / Ergebnis (Sp. 6 ./ 5)
		1	2	3	4	5	6	7
1.	Steuern und ähnliche Abgaben	0,00	0	0,00	0,00	0,00	0,00	0,00
2.	Zuwendungen und allgemeine Umlagen	2.180.732,39	2.285.500	0,00	0,00	2.285.500,00	2.282.816,65	-2.683,35
3.	Sonstige Transfererträge	0,00	0	0,00	0,00	0,00	0,00	0,00
4.	Öffentlich-rechtliche Leistungsentgelte	0,00	0	0,00	0,00	0,00	0,00	0,00
5.	Privatrechtliche Leistungsentgelte	21.933,20	15.800	0,00	0,00	15.800,00	20.469,15	4.669,15
6.	Kostenerstattungen und Kostenumlagen	35.749,96	10.000	0,00	0,00	10.000,00	10.060,00	60,00
7.	sonstige ordentliche Erträge	100,00	0	0,00	0,00	0,00	0,00	0,00
8.	aktivierte Eigenleistungen	0,00	0	0,00	0,00	0,00	0,00	0,00
9.	Bestandsveränderungen	0,00	0	0,00	0,00	0,00	0,00	0,00
10.	= Erträge aus laufender Verwaltungstätigkeit	2.238.515,55	2.311.300	0,00	0,00	2.311.300,00	2.313.345,80	2.045,80
11.	Personalaufwendungen	197.749,66	191.100	0,00	0,00	191.100,00	199.205,08	8.105,08
12.	Versorgungsaufwendungen	-12.000,00	-6.700	0,00	0,00	-6.700,00	-6.700,00	0,00
13.	Aufwendungen für Sach- und Dienstleistungen	177.762,90	383.200	3.894,47	0,00	387.094,47	316.676,16	-70.418,31
14.	Abschreibungen	97.416,80	105.200	0,00	0,00	105.200,00	135.740,75	30.540,75
15.	Transferaufwendungen	2.052.231,91	2.036.200	0,00	0,00	2.036.200,00	2.067.304,60	31.104,60
16.	Sonstige ordentliche Aufwendungen	233.535,37	178.300	0,00	0,00	178.300,00	143.765,88	-34.534,12
17.	= Aufwendungen aus laufender Verwaltungstätigkeit	2.746.696,64	2.887.300	3.894,47	0,00	2.891.194,47	2.855.992,47	-35.202,00
18.	= Ergebnis der laufenden Verwaltungstätigkeit (10 ./ 17)	-508.181,09	-576.000	-3.894,47	0,00	-579.894,47	-542.646,67	37.247,80
19.	Zinsen und sonstige Finanzerträge	0,00	0	0,00	0,00	0,00	0,00	0,00
20.	- Zinsen und sonstige Finanzaufwendungen	0,00	0	0,00	0,00	0,00	0,00	0,00
21.	= Finanzergebnis	0,00	0	0,00	0,00	0,00	0,00	0,00
22.	= ordentliches Ergebnis (18 + 21)	-508.181,09	-576.000	-3.894,47	0,00	-579.894,47	-542.646,67	37.247,80
23.	außerordentliche Erträge	0,00	0	0,00	0,00	0,00	0,00	0,00
24.	- außerordentliche Aufwendungen	0,00	0	0,00	0,00	0,00	231.905,36	231.905,36
25.	= außerordentliches Ergebnis	0,00	0	0,00	0,00	0,00	-231.905,36	-231.905,36
26.	= Ergebnis vor Berücksichtigung der internen Leistungsbeziehungen (22 + 25)	-508.181,09	-576.000	-3.894,47	0,00	-579.894,47	-774.552,03	-194.657,56
27.	Erträge aus internen Leistungsbeziehungen	4.275,20	5.300	0,00	0,00	5.300,00	4.915,20	-384,80
28.	- Aufwendungen aus internen Leistungsbeziehungen	30.972,00	22.200	0,00	0,00	22.200,00	29.152,00	6.952,00
29.	= Gesamtergebnis des Teilhaushalts	-534.877,89	-592.900	-3.894,47	0,00	-596.794,47	-798.788,83	-201.994,36
Nachrichtlich:								
30.	nicht zahlungswirksame Erträge	2.011.502,61	2.014.500	0,00	0,00	2.014.500,00	2.049.521,53	35.021,53
31.	nicht zahlungswirksame Aufwendungen	2.068.763,55	2.074.800	0,00	0,00	2.074.800,00	2.375.356,70	300.556,70

Teilfinanzrechnung
Haushaltsjahr 2014
- in EUR -

Einzahlungs- und Auszahlungsarten		Ergebnis des Vorjahres	Ansatz des Haushaltsjahres	übertragene Ermächtigungen aus Vorjahr	über- und außerplanmäßige Bewilligungen	fortgeschr. Ansatz des Haushaltsjahres (Sp. 2 + 3 + 4)	Ergebnis des Haushaltsjahres	Vergleich fortgeschr. Ansatz / Ergebnis (Sp. 6 ./: 5)
		1	2	3	4	5	6	7
1.	Einzahlungen aus Investitionszuwendungen	271.595,85	31.700	0,00	256.999,33	288.699,33	293.736,66	5.037,33
2.	Einzahlungen aus Beiträgen und ähnlichen Entgelten	0,00	0	0,00	0,00	0,00	0,00	0,00
3.	Einzahlungen aus der Veräußerung von immateriellen Vermögensgegenständen	0,00	0	0,00	0,00	0,00	0,00	0,00
4.	Einzahlungen aus der Veräußerung von Grundstücken, grundstücksgleichen Rechten und Gebäuden	0,00	0	0,00	0,00	0,00	0,00	0,00
5.	Einzahlungen aus der Veräußerung von übrigem Sachanlagevermögen	0,00	0	0,00	0,00	0,00	0,00	0,00
6.	Einzahlungen aus der Veräußerung von Finanzanlagevermögen	0,00	0	0,00	0,00	0,00	0,00	0,00
7.	Sonstige Einzahlungen aus Investitionstätigkeit	0,00	0	0,00	0,00	0,00	0,00	0,00
8.	= Einzahlungen aus der Investitionstätigkeit	271.595,85	31.700	0,00	256.999,33	288.699,33	293.736,66	5.037,33
9.	Auszahlungen für Baumaßnahmen	366.340,97	70.300	36.967,62	19.975,38	127.243,00	118.499,18	-8.743,82
10.	Auszahlungen für den Erwerb von immateriellen Vermögensgegenständen	0,00	0	0,00	0,00	0,00	0,00	0,00
11.	Auszahlungen für den Erwerb von Grundstücken, grundstücksgleichen Rechten und Gebäuden	0,00	0	0,00	0,00	0,00	0,00	0,00
12.	Auszahlungen für den Erwerb von übrigem Sachanlagevermögen	5.577,86	1.900	1.620,44	0,00	3.520,44	3.518,75	-1,69
13.	Auszahlungen für den Erwerb von Finanzanlagevermögen	0,00	0	0,00	0,00	0,00	0,00	0,00
14.	Auszahlungen von aktivierbaren Zuwendungen für Investitionen Dritter	80.000,00	10.000	23.220,68	250.000,00	283.220,68	12.748,00	-270.472,68
15.	Sonstige Auszahlungen aus Investitionstätigkeit	0,00	0	0,00	0,00	0,00	0,00	0,00
16.	= Auszahlungen aus der Investitionstätigkeit	451.918,83	82.200	61.808,74	269.975,38	413.984,12	134.765,93	-279.218,19
17.	= Saldo aus der Investitionstätigkeit	-180.322,98	-50.500	-61.808,74	-12.976,05	-125.284,79	158.970,73	284.255,52

Produktbereich	57 Wirtschaft und Tourismus
Produktgruppe	571 Wirtschaftsförderung
Produkt	57101 Wirtschaftsförderung

Teilergebnisrechnung
Haushaltsjahr 2014
- in EUR -

Budget- und Produktverantwortung
Abt.-Ltr. STW

Ertrags- und Aufwandsarten		Ergebnis des Vorjahres	Ansatz des Haushaltsjahres	übertragene Ermächtigungen aus Vorjahr	über- und außerplanmäßige Bewilligungen	fortgeschr. Ansatz des Haushaltsjahres (Sp. 2 + 3 + 4)	Ergebnis des Haushaltsjahres	Vergleich fortgeschr. Ansatz / Ergebnis (Sp. 6 ./: 5)
		1	2	3	4	5	6	7
1.	Steuern und ähnliche Abgaben	0,00	0	0,00	0,00	0,00	0,00	0,00
2.	Zuwendungen und allgemeine Umlagen	2.127.078,83	2.083.400	0,00	0,00	2.083.400,00	2.077.030,85	-6.369,15
3.	Sonstige Transfererträge	0,00	0	0,00	0,00	0,00	0,00	0,00
4.	Öffentlich-rechtliche Leistungsentgelte	0,00	0	0,00	0,00	0,00	0,00	0,00
5.	Privatrechtliche Leistungsentgelte	0,00	0	0,00	0,00	0,00	0,00	0,00
6.	Kostenerstattungen und Kostenumlagen	35.466,86	10.000	0,00	0,00	10.000,00	10.060,00	60,00
7.	sonstige ordentliche Erträge	100,00	0	0,00	0,00	0,00	0,00	0,00
8.	aktivierte Eigenleistungen	0,00	0	0,00	0,00	0,00	0,00	0,00
9.	Bestandsveränderungen	0,00	0	0,00	0,00	0,00	0,00	0,00
10.	= Erträge aus laufender Verwaltungstätigkeit	2.162.645,69	2.093.400	0,00	0,00	2.093.400,00	2.087.090,85	-6.309,15
11.	Personalaufwendungen	197.137,66	190.800	0,00	0,00	190.800,00	198.474,08	7.674,08
12.	Versorgungsaufwendungen	-12.000,00	-6.700	0,00	0,00	-6.700,00	-6.700,00	0,00
13.	Aufwendungen für Sach- und Dienstleistungen	58.015,27	57.900	0,00	0,00	57.900,00	57.753,36	-146,64
14.	Abschreibungen	437,00	0	0,00	0,00	0,00	-493,00	-493,00
15.	Transferaufwendungen	2.052.231,91	2.036.200	0,00	0,00	2.036.200,00	2.067.304,60	31.104,60
16.	Sonstige ordentliche Aufwendungen	229.560,89	173.000	0,00	0,00	173.000,00	138.505,69	-34.494,31
17.	= Aufwendungen aus laufender Verwaltungstätigkeit	2.525.382,73	2.451.200	0,00	0,00	2.451.200,00	2.454.844,73	3.644,73
18.	= Ergebnis der laufenden Verwaltungstätigkeit (10 ./: 17)	-362.737,04	-357.800	0,00	0,00	-357.800,00	-367.753,88	-9.953,88
19.	Zinsen und sonstige Finanzerträge	0,00	0	0,00	0,00	0,00	0,00	0,00
20.	- Zinsen und sonstige Finanzaufwendungen	0,00	0	0,00	0,00	0,00	0,00	0,00
21.	= Finanzergebnis	0,00	0	0,00	0,00	0,00	0,00	0,00
22.	= ordentliches Ergebnis (18 + 21)	-362.737,04	-357.800	0,00	0,00	-357.800,00	-367.753,88	-9.953,88
23.	außerordentliche Erträge	0,00	0	0,00	0,00	0,00	0,00	0,00
24.	- außerordentliche Aufwendungen	0,00	0	0,00	0,00	0,00	231.905,36	231.905,36
25.	= außerordentliches Ergebnis	0,00	0	0,00	0,00	0,00	-231.905,36	-231.905,36
26.	= Ergebnis vor Berücksichtigung der internen Leistungsbeziehungen (22 + 25)	-362.737,04	-357.800	0,00	0,00	-357.800,00	-599.659,24	-241.859,24
27.	Erträge aus internen Leistungsbeziehungen	0,00	0	0,00	0,00	0,00	0,00	0,00
28.	- Aufwendungen aus internen Leistungsbeziehungen	0,00	0	0,00	0,00	0,00	0,00	0,00
29.	= Gesamtergebnis des Teilhaushalts	-362.737,04	-357.800	0,00	0,00	-357.800,00	-599.659,24	-241.859,24
Nachrichtlich:								
30.	nicht zahlungswirksame Erträge	1.953.573,85	1.953.400	0,00	0,00	1.953.400,00	1.985.120,53	31.720,53
31.	nicht zahlungswirksame Aufwendungen	1.940.811,75	1.947.400	0,00	0,00	1.947.400,00	2.209.970,95	262.570,95

Produktbereich	57 Wirtschaft und Tourismus
Produktgruppe	571 Wirtschaftsförderung
Produkt	57101 Wirtschaftsförderung

**Teilfinanzrechnung
Haushaltsjahr 2014
- in EUR -**

Einzahlungs- und Auszahlungsarten		Ergebnis des Vorjahres	Ansatz des Haushaltsjahres	übertragene Ermächtigungen aus Vorjahr	über- und außerplanmäßige Bewilligungen	fortgeschr. Ansatz des Haushaltsjahres (Sp. 2 + 3 + 4)	Ergebnis des Haushaltsjahres	Vergleich fortgeschr. Ansatz / Ergebnis (Sp. 6 ./ 5)
		1	2	3	4	5	6	7
1.	Einzahlungen aus Investitionszuwendungen	80.000,00	0	0,00	250.000,00	250.000,00	250.000,00	0,00
2.	Einzahlungen aus Beiträgen und ähnlichen Entgelten	0,00	0	0,00	0,00	0,00	0,00	0,00
3.	Einzahlungen aus der Veräußerung von immateriellen Vermögensgegenständen	0,00	0	0,00	0,00	0,00	0,00	0,00
4.	Einzahlungen aus der Veräußerung von Grundstücken, grundstücksgleichen Rechten und Gebäuden	0,00	0	0,00	0,00	0,00	0,00	0,00
5.	Einzahlungen aus der Veräußerung von übrigem Sachanlagevermögen	0,00	0	0,00	0,00	0,00	0,00	0,00
6.	Einzahlungen aus der Veräußerung von Finanzanlagevermögen	0,00	0	0,00	0,00	0,00	0,00	0,00
7.	Sonstige Einzahlungen aus Investitionstätigkeit	0,00	0	0,00	0,00	0,00	0,00	0,00
8.	= Einzahlungen aus der Investitionstätigkeit	80.000,00	0	0,00	250.000,00	250.000,00	250.000,00	0,00
9.	Auszahlungen für Baumaßnahmen	0,00	0	0,00	0,00	0,00	0,00	0,00
10.	Auszahlungen für den Erwerb von immateriellen Vermögensgegenständen	0,00	0	0,00	0,00	0,00	0,00	0,00
11.	Auszahlungen für den Erwerb von Grundstücken, grundstücksgleichen Rechten und Gebäuden	0,00	0	0,00	0,00	0,00	0,00	0,00
12.	Auszahlungen für den Erwerb von übrigem Sachanlagevermögen	0,00	0	0,00	0,00	0,00	0,00	0,00
13.	Auszahlungen für den Erwerb von Finanzanlagevermögen	0,00	0	0,00	0,00	0,00	0,00	0,00
14.	Auszahlungen von aktivierbaren Zuwendungen für Investitionen Dritter	80.000,00	10.000	23.220,68	250.000,00	283.220,68	12.748,00	-270.472,68
15.	Sonstige Auszahlungen aus Investitionstätigkeit	0,00	0	0,00	0,00	0,00	0,00	0,00
16.	= Auszahlungen aus der Investitionstätigkeit	80.000,00	10.000	23.220,68	250.000,00	283.220,68	12.748,00	-270.472,68
17.	= Saldo aus der Investitionstätigkeit	0,00	-10.000	-23.220,68	0,00	-33.220,68	237.252,00	270.472,68

Produktbereich	57 Wirtschaft und Tourismus
Produktgruppe	571 Wirtschaftsförderung
Produkt	57101 Wirtschaftsförderung

Investitionsmaßnahmen	Ergebnis des Vorjahres	Ansatz des Haushaltsjahres	übertragene Ermächtigungen aus Vorjahr	über- und außerplanmäßige Bewilligungen	fortgeschr. Ansatz des Haushaltsjahres (Sp. 2 + 3 + 4)	Ergebnis des Haushaltsjahres	Vergleich fortgeschr. Ansatz / Ergebnis (Sp. 6 ./ 5)
	1	2	3	4	5	6	7
Investitionsmaßnahmen oberhalb der festgelegten Wertgrenze							
57101002 investive Zuschüsse an private Unternehmen (KMU)							
57101.7817001 investiver Zuschüsse an private Unternehmen (KMU)	0,00	10.000	23.220,68	0,00	33.220,68	12.748,00	-20.472,68
= Saldo	0,00	-10.000	-23.220,68	0,00	-33.220,68	-12.748,00	20.472,68
57101001 investiver Zuschuss Hafengleis							
57101.6811000	80.000,00	0	0,00	250.000,00	250.000,00	250.000,00	0,00
57101.7815001	80.000,00	0	0,00	250.000,00	250.000,00	0,00	-250.000,00
= Saldo	0,00	0	0,00	0,00	0,00	250.000,00	250.000,00

Produktbereich	57 Wirtschaft und Tourismus
Produktgruppe	573 Allgemeine Einrichtungen und Unternehmen
Produkt	57301 Dorfgemeinschaftshäuser

**Teilergebnisrechnung
Haushaltsjahr 2014
- in EUR -**

Budget- und Produktverantwortung
FB-Leiter FB 7

Ertrags- und Aufwandsarten		Ergebnis des Vorjahres	Ansatz des Haushaltsjahres	übertragene Ermächtigungen aus Vorjahr	über- und außerplanmäßige Bewilligungen	fortgeschr. Ansatz des Haushaltsjahres (Sp. 2 + 3 + 4)	Ergebnis des Haushaltsjahres	Vergleich fortgeschr. Ansatz / Ergebnis (Sp. 6 ./ . 5)
		1	2	3	4	5	6	7
1.	Steuern und ähnliche Abgaben	0,00	0	0,00	0,00	0,00	0,00	0,00
2.	Zuwendungen und allgemeine Umlagen	53.653,56	202.100	0,00	0,00	202.100,00	205.785,80	3.685,80
3.	Sonstige Transfererträge	0,00	0	0,00	0,00	0,00	0,00	0,00
4.	Öffentlich-rechtliche Leistungsentgelte	0,00	0	0,00	0,00	0,00	0,00	0,00
5.	Privatrechtliche Leistungsentgelte	21.933,20	15.800	0,00	0,00	15.800,00	20.469,15	4.669,15
6.	Kostenerstattungen und Kostenumlagen	283,10	0	0,00	0,00	0,00	0,00	0,00
7.	sonstige ordentliche Erträge	0,00	0	0,00	0,00	0,00	0,00	0,00
8.	aktivierte Eigenleistungen	0,00	0	0,00	0,00	0,00	0,00	0,00
9.	Bestandsveränderungen	0,00	0	0,00	0,00	0,00	0,00	0,00
10.	= Erträge aus laufender Verwaltungstätigkeit	75.869,86	217.900	0,00	0,00	217.900,00	226.254,95	8.354,95
11.	Personalaufwendungen	612,00	300	0,00	0,00	300,00	731,00	431,00
12.	Versorgungsaufwendungen	0,00	0	0,00	0,00	0,00	0,00	0,00
13.	Aufwendungen für Sach- und Dienstleistungen	119.747,63	325.300	3.894,47	0,00	329.194,47	258.922,80	-70.271,67
14.	Abschreibungen	96.979,80	105.200	0,00	0,00	105.200,00	136.233,75	31.033,75
15.	Transferaufwendungen	0,00	0	0,00	0,00	0,00	0,00	0,00
16.	Sonstige ordentliche Aufwendungen	3.974,48	5.300	0,00	0,00	5.300,00	5.260,19	-39,81
17.	= Aufwendungen aus laufender Verwaltungstätigkeit	221.313,91	436.100	3.894,47	0,00	439.994,47	401.147,74	-38.846,73
18.	= Ergebnis der laufenden Verwaltungstätigkeit (10 ./ . 17)	-145.444,05	-218.200	-3.894,47	0,00	-222.094,47	-174.892,79	47.201,68
19.	Zinsen und sonstige Finanzerträge	0,00	0	0,00	0,00	0,00	0,00	0,00
20.	- Zinsen und sonstige Finanzaufwendungen	0,00	0	0,00	0,00	0,00	0,00	0,00
21.	= Finanzergebnis	0,00	0	0,00	0,00	0,00	0,00	0,00
22.	= ordentliches Ergebnis (18 + 21)	-145.444,05	-218.200	-3.894,47	0,00	-222.094,47	-174.892,79	47.201,68
23.	außerordentliche Erträge	0,00	0	0,00	0,00	0,00	0,00	0,00
24.	- außerordentliche Aufwendungen	0,00	0	0,00	0,00	0,00	0,00	0,00
25.	= außerordentliches Ergebnis	0,00	0	0,00	0,00	0,00	0,00	0,00
26.	= Ergebnis vor Berücksichtigung der internen Leistungsbeziehungen (22 + 25)	-145.444,05	-218.200	-3.894,47	0,00	-222.094,47	-174.892,79	47.201,68
27.	Erträge aus internen Leistungsbeziehungen	4.275,20	5.300	0,00	0,00	5.300,00	4.915,20	-384,80
28.	- Aufwendungen aus internen Leistungsbeziehungen	30.972,00	22.200	0,00	0,00	22.200,00	29.152,00	6.952,00
29.	= Gesamtergebnis des Teilhaushalts	-172.140,85	-235.100	-3.894,47	0,00	-238.994,47	-199.129,59	39.864,88
Nachrichtlich:								
30.	nicht zahlungswirksame Erträge	57.928,76	61.100	0,00	0,00	61.100,00	64.401,00	3.301,00
31.	nicht zahlungswirksame Aufwendungen	127.951,80	127.400	0,00	0,00	127.400,00	165.385,75	37.985,75

Produktbereich	57 Wirtschaft und Tourismus
Produktgruppe	573 Allgemeine Einrichtungen und Unternehmen
Produkt	57301 Dorfgemeinschaftshäuser

**Teilfinanzrechnung
Haushaltsjahr 2014
- in EUR -**

Einzahlungs- und Auszahlungsarten		Ergebnis des Vorjahres	Ansatz des Haushaltsjahres	übertragene Ermächtigungen aus Vorjahr	über- und außerplanmäßige Bewilligungen	fortgeschr. Ansatz des Haushaltsjahres (Sp. 2 + 3 + 4)	Ergebnis des Haushaltsjahres	Vergleich fortgeschr. Ansatz / Ergebnis (Sp. 6 ./ 5)
		1	2	3	4	5	6	7
1.	Einzahlungen aus Investitionszuwendungen	191.595,85	31.700	0,00	6.999,33	38.699,33	43.736,66	5.037,33
2.	Einzahlungen aus Beiträgen und ähnlichen Entgelten	0,00	0	0,00	0,00	0,00	0,00	0,00
3.	Einzahlungen aus der Veräußerung von immateriellen Vermögensgegenständen	0,00	0	0,00	0,00	0,00	0,00	0,00
4.	Einzahlungen aus der Veräußerung von Grundstücken, grundstücksgleichen Rechten und Gebäuden	0,00	0	0,00	0,00	0,00	0,00	0,00
5.	Einzahlungen aus der Veräußerung von übrigem Sachanlagevermögen	0,00	0	0,00	0,00	0,00	0,00	0,00
6.	Einzahlungen aus der Veräußerung von Finanzanlagevermögen	0,00	0	0,00	0,00	0,00	0,00	0,00
7.	Sonstige Einzahlungen aus Investitionstätigkeit	0,00	0	0,00	0,00	0,00	0,00	0,00
8.	= Einzahlungen aus der Investitionstätigkeit	191.595,85	31.700	0,00	6.999,33	38.699,33	43.736,66	5.037,33
9.	Auszahlungen für Baumaßnahmen	366.340,97	70.300	36.967,62	19.975,38	127.243,00	118.499,18	-8.743,82
10.	Auszahlungen für den Erwerb von immateriellen Vermögensgegenständen	0,00	0	0,00	0,00	0,00	0,00	0,00
11.	Auszahlungen für den Erwerb von Grundstücken, grundstücksgleichen Rechten und Gebäuden	0,00	0	0,00	0,00	0,00	0,00	0,00
12.	Auszahlungen für den Erwerb von übrigem Sachanlagevermögen	5.577,86	1.900	1.620,44	0,00	3.520,44	3.518,75	-1,69
13.	Auszahlungen für den Erwerb von Finanzanlagevermögen	0,00	0	0,00	0,00	0,00	0,00	0,00
14.	Auszahlungen von aktivierbaren Zuwendungen für Investitionen Dritter	0,00	0	0,00	0,00	0,00	0,00	0,00
15.	Sonstige Auszahlungen aus Investitionstätigkeit	0,00	0	0,00	0,00	0,00	0,00	0,00
16.	= Auszahlungen aus der Investitionstätigkeit	371.918,83	72.200	38.588,06	19.975,38	130.763,44	122.017,93	-8.745,51
17.	= Saldo aus der Investitionstätigkeit	-180.322,98	-40.500	-38.588,06	-12.976,05	-92.064,11	-78.281,27	13.782,84

Produktbereich	57 Wirtschaft und Tourismus
Produktgruppe	573 Allgemeine Einrichtungen und Unternehmen
Produkt	57301 Dorfgemeinschaftshäuser

Investitionsmaßnahmen	Ergebnis des Vorjahres	Ansatz des Haushaltsjahres	übertragene Ermächtigungen aus Vorjahr	über- und außerplanmäßige Bewilligungen	fortgeschr. Ansatz des Haushaltsjahres (Sp. 2 + 3 + 4)	Ergebnis des Haushaltsjahres	Vergleich fortgeschr. Ansatz / Ergebnis (Sp. 6 ./ 5)
	1	2	3	4	5	6	7
<i>Investitionsmaßnahmen oberhalb der festgelegten Wertgrenze</i>							
57301050 Betriebs- und Geschäftsausstattung Gemeindhäuser							
57301.7831010	3.185,99	0	0,00	0,00	0,00	0,00	0,00
= Saldo	-3.185,99	0	0,00	0,00	0,00	0,00	0,00
57301058 Geringwertige Wirtschaftsgüter							
57301.7832000	2.391,87	1.900	1.620,44	0,00	3.520,44	3.518,75	-1,69
= Saldo	-2.391,87	-1.900	-1.620,44	0,00	-3.520,44	-3.518,75	1,69
57301001 Gemeindehaus Hohenfelde							
57301.6811002	183.494,98	0	0,00	0,00	0,00	8.841,56	8.841,56
57301.7851000 Gemeindehaus Hohenfelde	358.074,57	0	14.949,32	-2.103,29	12.846,03	11.319,79	-1.526,24
57301.7853001 Außenanlage	0,00	20.000	0,00	11.098,80	31.098,80	28.761,56	-2.337,24
= Saldo	-174.579,59	-20.000	-14.949,32	-8.995,51	-43.944,83	-31.239,79	12.705,04
57301004 Gemeindehaus Kummerow							
57301.7853000 Festplatz	214,00	0	0,00	0,00	0,00	0,00	0,00
57301.7853003 Beleuchtung	0,00	0	0,00	2.221,43	2.221,43	0,00	-2.221,43
= Saldo	-214,00	0	0,00	-2.221,43	-2.221,43	0,00	2.221,43
57301006 Gemeindehaus Zützen							
57301.6811001 Zuweisungen GH Zützen	5.713,83	0	0,00	0,00	0,00	0,00	0,00
= Saldo	5.713,83	0	0,00	0,00	0,00	0,00	0,00
57301007 Gemeindehaus Kunow							
57301.7851001 Behindertenlift	0,00	0	17.387,58	-691,09	16.696,49	16.696,49	0,00
57301.7851001 Gasanschluss Heizung	4.264,96	0	0,00	0,00	0,00	0,00	0,00
= Saldo	-4.264,96	0	-17.387,58	691,09	-16.696,49	-16.696,49	0,00
57301008 Speicher Criewen							
57301.6811003	2.387,04	31.700	0,00	6.999,33	38.699,33	34.895,10	-3.804,23
57301.7853002	3.787,44	50.300	4.630,72	9.449,53	64.380,25	61.721,34	-2.658,91
= Saldo	-1.400,40	-18.600	-4.630,72	-2.450,20	-25.680,92	-26.826,24	-1.145,32

Teilergebnisrechnung
Haushaltsjahr 2014
- in EUR -

Ertrags- und Aufwandsarten		Ergebnis des Vorjahres	Ansatz des Haushaltsjahres	übertragene Ermächtigungen aus Vorjahr	über- und außerplanmäßige Bewilligungen	fortgeschr. Ansatz des Haushaltsjahres (Sp. 2 + 3 + 4)	Ergebnis des Haushaltsjahres	Vergleich fortgeschr. Ansatz / Ergebnis (Sp. 6 ./ 5)
		1	2	3	4	5	6	7
1.	Steuern und ähnliche Abgaben	25.012.680,59	24.139.000	0,00	931.641,44	25.070.641,44	26.532.862,14	1.462.220,70
2.	Zuwendungen und allgemeine Umlagen	17.340.993,45	17.119.700	0,00	39.042,37	17.158.742,37	17.289.925,80	131.183,43
3.	Sonstige Transfererträge	0,00	0	0,00	0,00	0,00	0,00	0,00
4.	Öffentlich-rechtliche Leistungsentgelte	0,00	0	0,00	0,00	0,00	0,00	0,00
5.	Privatrechtliche Leistungsentgelte	0,00	0	0,00	0,00	0,00	0,00	0,00
6.	Kostenerstattungen und Kostenumlagen	0,00	0	0,00	0,00	0,00	0,00	0,00
7.	sonstige ordentliche Erträge	25.461,00	0	0,00	0,00	0,00	75.665,00	75.665,00
8.	aktivierte Eigenleistungen	0,00	0	0,00	0,00	0,00	0,00	0,00
9.	Bestandsveränderungen	0,00	0	0,00	0,00	0,00	0,00	0,00
10.	= Erträge aus laufender Verwaltungstätigkeit	42.379.135,04	41.258.700	0,00	970.683,81	42.229.383,81	43.898.452,94	1.669.069,13
11.	Personalaufwendungen	0,00	0	0,00	0,00	0,00	0,00	0,00
12.	Versorgungsaufwendungen	0,00	0	0,00	0,00	0,00	0,00	0,00
13.	Aufwendungen für Sach- und Dienstleistungen	0,00	0	0,00	0,00	0,00	0,00	0,00
14.	Abschreibungen	417.757,50	0	0,00	0,00	0,00	263.711,58	263.711,58
15.	Transferaufwendungen	16.724.220,23	16.953.500	0,00	170.740,37	17.124.240,37	17.124.240,37	0,00
16.	Sonstige ordentliche Aufwendungen	215.461,00	-358.700	0,00	495.200,00	136.500,00	212.165,00	75.665,00
17.	= Aufwendungen aus laufender Verwaltungstätigkeit	17.357.438,73	16.594.800	0,00	665.940,37	17.260.740,37	17.600.116,95	339.376,58
18.	= Ergebnis der laufenden Verwaltungstätigkeit (10 ./ 17)	25.021.696,31	24.663.900	0,00	304.743,44	24.968.643,44	26.298.335,99	1.329.692,55
19.	Zinsen und sonstige Finanzerträge	128.910,25	78.000	0,00	14,99	78.014,99	115.655,14	37.640,15
20.	- Zinsen und sonstige Finanzaufwendungen	233.010,04	243.100	0,00	0,00	243.100,00	191.069,88	-52.030,12
21.	= Finanzergebnis	-104.099,79	-165.100	0,00	14,99	-165.085,01	-75.414,74	89.670,27
22.	= ordentliches Ergebnis (18 + 21)	24.917.596,52	24.498.800	0,00	304.758,43	24.803.558,43	26.222.921,25	1.419.362,82
23.	außerordentliche Erträge	500.000,00	0	0,00	0,00	0,00	231.905,36	231.905,36
24.	- außerordentliche Aufwendungen	500.000,00	0	0,00	0,00	0,00	0,00	0,00
25.	= außerordentliches Ergebnis	0,00	0	0,00	0,00	0,00	231.905,36	231.905,36
26.	= Ergebnis vor Berücksichtigung der internen Leistungsbeziehungen (22 + 25)	24.917.596,52	24.498.800	0,00	304.758,43	24.803.558,43	26.454.826,61	1.651.268,18
27.	Erträge aus internen Leistungsbeziehungen	0,00	0	0,00	0,00	0,00	0,00	0,00
28.	- Aufwendungen aus internen Leistungsbeziehungen	0,00	0	0,00	0,00	0,00	0,00	0,00
29.	= Gesamtergebnis des Teilhaushalts	24.917.596,52	24.498.800	0,00	304.758,43	24.803.558,43	26.454.826,61	1.651.268,18
Nachrichtlich:								
30.	nicht zahlungswirksame Erträge	3.409.916,45	3.257.200	0,00	0,00	3.257.200,00	3.651.241,16	394.041,16
31.	nicht zahlungswirksame Aufwendungen	1.133.218,50	-358.700	0,00	495.200,00	136.500,00	475.876,58	339.376,58

Teilfinanzrechnung
Haushaltsjahr 2014
- in EUR -

Einzahlungs- und Auszahlungsarten		Ergebnis des Vorjahres	Ansatz des Haushaltsjahres	übertragene Ermächtigungen aus Vorjahr	über- und außerplanmäßige Bewilligungen	fortgeschr. Ansatz des Haushaltsjahres (Sp. 2 + 3 + 4)	Ergebnis des Haushaltsjahres	Vergleich fortgeschr. Ansatz / Ergebnis (Sp. 6 ./ 5)
		1	2	3	4	5	6	7
1.	Einzahlungen aus Investitionszuwendungen	1.729.977,00	1.385.800	0,00	0,00	1.385.800,00	1.397.774,38	11.974,38
2.	Einzahlungen aus Beiträgen und ähnlichen Entgelten	0,00	0	0,00	0,00	0,00	0,00	0,00
3.	Einzahlungen aus der Veräußerung von immateriellen Vermögensgegenständen	0,00	0	0,00	0,00	0,00	0,00	0,00
4.	Einzahlungen aus der Veräußerung von Grundstücken, grundstücksgleichen Rechten und Gebäuden	0,00	0	0,00	0,00	0,00	0,00	0,00
5.	Einzahlungen aus der Veräußerung von übrigem Sachanlagevermögen	0,00	0	0,00	0,00	0,00	0,00	0,00
6.	Einzahlungen aus der Veräußerung von Finanzanlagevermögen	500.000,00	0	0,00	0,00	0,00	0,00	0,00
7.	Sonstige Einzahlungen aus Investitionstätigkeit	0,00	0	0,00	0,00	0,00	0,00	0,00
8.	= Einzahlungen aus der Investitionstätigkeit	2.229.977,00	1.385.800	0,00	0,00	1.385.800,00	1.397.774,38	11.974,38
9.	Auszahlungen für Baumaßnahmen	0,00	0	0,00	0,00	0,00	0,00	0,00
10.	Auszahlungen für den Erwerb von immateriellen Vermögensgegenständen	0,00	0	0,00	0,00	0,00	0,00	0,00
11.	Auszahlungen für den Erwerb von Grundstücken, grundstücksgleichen Rechten und Gebäuden	0,00	0	0,00	0,00	0,00	0,00	0,00
12.	Auszahlungen für den Erwerb von übrigem Sachanlagevermögen	0,00	0	0,00	0,00	0,00	0,00	0,00
13.	Auszahlungen für den Erwerb von Finanzanlagevermögen	0,00	0	0,00	0,00	0,00	0,00	0,00
14.	Auszahlungen von aktivierbaren Zuwendungen für Investitionen Dritter	0,00	0	0,00	0,00	0,00	0,00	0,00
15.	Sonstige Auszahlungen aus Investitionstätigkeit	0,00	0	0,00	0,00	0,00	0,00	0,00
16.	= Auszahlungen aus der Investitionstätigkeit	0,00	0	0,00	0,00	0,00	0,00	0,00
17.	= Saldo aus der Investitionstätigkeit	2.229.977,00	1.385.800	0,00	0,00	1.385.800,00	1.397.774,38	11.974,38

Produktbereich	61 Allgemeine Finanzwirtschaft
Produktgruppe	611 Steuern, allgemeine Zuweisungen, allgemeine Umlagen
Produkt	61101 Allgemeine Zuweisungen und Umlagen

**Teilergebnisrechnung
Haushaltsjahr 2014
- in EUR -**

**Budget- und Produktverantwortung
FB-Leiter FB 2**

Ertrags- und Aufwandsarten		Ergebnis des Vorjahres	Ansatz des Haushaltsjahres	übertragene Ermächtigungen aus Vorjahr	über- und außerplanmäßige Bewilligungen	fortgeschr. Ansatz des Haushaltsjahres (Sp. 2 + 3 + 4)	Ergebnis des Haushaltsjahres	Vergleich fortgeschr. Ansatz / Ergebnis (Sp. 6 ./ 5)
		1	2	3	4	5	6	7
1.	Steuern und ähnliche Abgaben	0,00	0	0,00	0,00	0,00	0,00	0,00
2.	Zuwendungen und allgemeine Umlagen	17.340.993,45	17.119.700	0,00	39.042,37	17.158.742,37	17.289.925,80	131.183,43
3.	Sonstige Transfererträge	0,00	0	0,00	0,00	0,00	0,00	0,00
4.	Öffentlich-rechtliche Leistungsentgelte	0,00	0	0,00	0,00	0,00	0,00	0,00
5.	Privatrechtliche Leistungsentgelte	0,00	0	0,00	0,00	0,00	0,00	0,00
6.	Kostenerstattungen und Kostenumlagen	0,00	0	0,00	0,00	0,00	0,00	0,00
7.	sonstige ordentliche Erträge	25.461,00	0	0,00	0,00	0,00	75.665,00	75.665,00
8.	aktivierte Eigenleistungen	0,00	0	0,00	0,00	0,00	0,00	0,00
9.	Bestandsveränderungen	0,00	0	0,00	0,00	0,00	0,00	0,00
10.	= Erträge aus laufender Verwaltungstätigkeit	17.366.454,45	17.119.700	0,00	39.042,37	17.158.742,37	17.365.590,80	206.848,43
11.	Personalaufwendungen	0,00	0	0,00	0,00	0,00	0,00	0,00
12.	Versorgungsaufwendungen	0,00	0	0,00	0,00	0,00	0,00	0,00
13.	Aufwendungen für Sach- und Dienstleistungen	0,00	0	0,00	0,00	0,00	0,00	0,00
14.	Abschreibungen	0,00	0	0,00	0,00	0,00	0,00	0,00
15.	Transferaufwendungen	15.865.387,23	16.103.500	0,00	39.042,37	16.142.542,37	16.142.542,37	0,00
16.	Sonstige ordentliche Aufwendungen	215.461,00	-358.700	0,00	495.200,00	136.500,00	212.165,00	75.665,00
17.	= Aufwendungen aus laufender Verwaltungstätigkeit	16.080.848,23	15.744.800	0,00	534.242,37	16.279.042,37	16.354.707,37	75.665,00
18.	= Ergebnis der laufenden Verwaltungstätigkeit (10 ./ 17)	1.285.606,22	1.374.900	0,00	-495.200,00	879.700,00	1.010.883,43	131.183,43
19.	Zinsen und sonstige Finanzerträge	0,00	0	0,00	0,00	0,00	0,00	0,00
20.	- Zinsen und sonstige Finanzaufwendungen	0,00	0	0,00	0,00	0,00	0,00	0,00
21.	= Finanzergebnis	0,00	0	0,00	0,00	0,00	0,00	0,00
22.	= ordentliches Ergebnis (18 + 21)	1.285.606,22	1.374.900	0,00	-495.200,00	879.700,00	1.010.883,43	131.183,43
23.	außerordentliche Erträge	0,00	0	0,00	0,00	0,00	0,00	0,00
24.	- außerordentliche Aufwendungen	0,00	0	0,00	0,00	0,00	0,00	0,00
25.	= außerordentliches Ergebnis	0,00	0	0,00	0,00	0,00	0,00	0,00
26.	= Ergebnis vor Berücksichtigung der internen Leistungsbeziehungen (22 + 25)	1.285.606,22	1.374.900	0,00	-495.200,00	879.700,00	1.010.883,43	131.183,43
27.	Erträge aus internen Leistungsbeziehungen	0,00	0	0,00	0,00	0,00	0,00	0,00
28.	- Aufwendungen aus internen Leistungsbeziehungen	0,00	0	0,00	0,00	0,00	0,00	0,00
29.	= Gesamtergebnis des Teilhaushalts	1.285.606,22	1.374.900	0,00	-495.200,00	879.700,00	1.010.883,43	131.183,43
Nachrichtlich:								
30.	nicht zahlungswirksame Erträge	3.409.916,45	3.257.200	0,00	0,00	3.257.200,00	3.419.335,80	162.135,80
31.	nicht zahlungswirksame Aufwendungen	215.461,00	-358.700	0,00	495.200,00	136.500,00	212.165,00	75.665,00

Produktbereich	61 Allgemeine Finanzwirtschaft
Produktgruppe	611 Steuern, allgemeine Zuweisungen, allgemeine Umlagen
Produkt	61101 Allgemeine Zuweisungen und Umlagen

**Teilfinanzrechnung
Haushaltsjahr 2014
- in EUR -**

Einzahlungs- und Auszahlungsarten		Ergebnis des Vorjahres	Ansatz des Haushaltsjahres	übertragene Ermächtigungen aus Vorjahr	über- und außerplanmäßige Bewilligungen	fortgeschr. Ansatz des Haushaltsjahres (Sp. 2 + 3 + 4)	Ergebnis des Haushaltsjahres	Vergleich fortgeschr. Ansatz / Ergebnis (Sp. 6 ./ 5)
		1	2	3	4	5	6	7
1.	Einzahlungen aus Investitionszuwendungen	1.729.977,00	1.385.800	0,00	0,00	1.385.800,00	1.397.774,38	11.974,38
2.	Einzahlungen aus Beiträgen und ähnlichen Entgelten	0,00	0	0,00	0,00	0,00	0,00	0,00
3.	Einzahlungen aus der Veräußerung von immateriellen Vermögensgegenständen	0,00	0	0,00	0,00	0,00	0,00	0,00
4.	Einzahlungen aus der Veräußerung von Grundstücken, grundstücksgleichen Rechten und Gebäuden	0,00	0	0,00	0,00	0,00	0,00	0,00
5.	Einzahlungen aus der Veräußerung von übrigem Sachanlagevermögen	0,00	0	0,00	0,00	0,00	0,00	0,00
6.	Einzahlungen aus der Veräußerung von Finanzanlagevermögen	0,00	0	0,00	0,00	0,00	0,00	0,00
7.	Sonstige Einzahlungen aus Investitionstätigkeit	0,00	0	0,00	0,00	0,00	0,00	0,00
8.	= Einzahlungen aus der Investitionstätigkeit	1.729.977,00	1.385.800	0,00	0,00	1.385.800,00	1.397.774,38	11.974,38
9.	Auszahlungen für Baumaßnahmen	0,00	0	0,00	0,00	0,00	0,00	0,00
10.	Auszahlungen für den Erwerb von immateriellen Vermögensgegenständen	0,00	0	0,00	0,00	0,00	0,00	0,00
11.	Auszahlungen für den Erwerb von Grundstücken, grundstücksgleichen Rechten und Gebäuden	0,00	0	0,00	0,00	0,00	0,00	0,00
12.	Auszahlungen für den Erwerb von übrigem Sachanlagevermögen	0,00	0	0,00	0,00	0,00	0,00	0,00
13.	Auszahlungen für den Erwerb von Finanzanlagevermögen	0,00	0	0,00	0,00	0,00	0,00	0,00
14.	Auszahlungen von aktivierbaren Zuwendungen für Investitionen Dritter	0,00	0	0,00	0,00	0,00	0,00	0,00
15.	Sonstige Auszahlungen aus Investitionstätigkeit	0,00	0	0,00	0,00	0,00	0,00	0,00
16.	= Auszahlungen aus der Investitionstätigkeit	0,00	0	0,00	0,00	0,00	0,00	0,00
17.	= Saldo aus der Investitionstätigkeit	1.729.977,00	1.385.800	0,00	0,00	1.385.800,00	1.397.774,38	11.974,38

Produktbereich	61 Allgemeine Finanzwirtschaft
Produktgruppe	611 Steuern, allgemeine Zuweisungen, allgemeine Umlagen
Produkt	61101 Allgemeine Zuweisungen und Umlagen

Investitionsmaßnahmen	Ergebnis des Vorjahres	Ansatz des Haushaltsjahres	übertragene Ermächtigungen aus Vorjahr	über- und außerplanmäßige Bewilligungen	fortgeschr. Ansatz des Haushaltsjahres (Sp. 2 + 3 + 4)	Ergebnis des Haushaltsjahres	Vergleich fortgeschr. Ansatz / Ergebnis (Sp. 6 / . 5)
	1	2	3	4	5	6	7
<i>Investitionsmaßnahmen oberhalb der festgelegten Wertgrenze</i>							
11101050 Betriebs- und Geschäftsausstattung							
61101.6811000	0,00	1.000	0,00	0,00	1.000,00	0,00	-1.000,00
= Saldo	0,00	1.000	0,00	0,00	1.000,00	0,00	-1.000,00
11104050 Betriebs- und Geschäftsausstattung							
61101.6811000	41.414,03	32.600	0,00	0,00	32.600,00	19.198,80	-13.401,20
= Saldo	41.414,03	32.600	0,00	0,00	32.600,00	19.198,80	-13.401,20
11104051 Fahrzeuge							
61101.6811000	0,00	18.000	0,00	0,00	18.000,00	20.260,00	2.260,00
= Saldo	0,00	18.000	0,00	0,00	18.000,00	20.260,00	2.260,00
11104054 Software							
61101.6811000	100.163,67	35.500	0,00	0,00	35.500,00	63.734,28	28.234,28
61101.6811000	0,00	0	0,00	0,00	0,00	0,00	0,00
61101.6811000	0,00	0	0,00	0,00	0,00	0,00	0,00
= Saldo	100.163,67	35.500	0,00	0,00	35.500,00	63.734,28	28.234,28
11104056 Hardware							
61101.6811000	13.818,01	55.000	0,00	0,00	55.000,00	16.683,56	-38.316,44
= Saldo	13.818,01	55.000	0,00	0,00	55.000,00	16.683,56	-38.316,44
12601050 Betriebs- und Geschäftsausstattung							
61101.6811000	37.406,78	54.000	0,00	0,00	54.000,00	59.975,20	5.975,20
= Saldo	37.406,78	54.000	0,00	0,00	54.000,00	59.975,20	5.975,20
12601051 Fahrzeuge							
61101.6811000	5.196,97	240.500	0,00	0,00	240.500,00	245.547,87	5.047,87
= Saldo	5.196,97	240.500	0,00	0,00	240.500,00	245.547,87	5.047,87
12601052 Maschinen							
61101.6811000	1.985,03	0	0,00	0,00	0,00	0,00	0,00
= Saldo	1.985,03	0	0,00	0,00	0,00	0,00	0,00
21101050 Betriebs- und Geschäftsausstattung							
61101.6811000	11.090,55	19.500	0,00	0,00	19.500,00	5.748,41	-13.751,59
= Saldo	11.090,55	19.500	0,00	0,00	19.500,00	5.748,41	-13.751,59
25201050 Betriebs- und Geschäftsausstattung							
61101.6811000	7.983,24	4.900	0,00	0,00	4.900,00	6.759,72	1.859,72
= Saldo	7.983,24	4.900	0,00	0,00	4.900,00	6.759,72	1.859,72
25201055 Hardware							
61101.6811000	0,00	3.600	0,00	0,00	3.600,00	2.939,30	-660,70
= Saldo	0,00	3.600	0,00	0,00	3.600,00	2.939,30	-660,70
26301050 Betriebs- und Geschäftsausstattung							
61101.6811000	10.100,00	11.000	0,00	0,00	11.000,00	11.838,49	838,49
= Saldo	10.100,00	11.000	0,00	0,00	11.000,00	11.838,49	838,49
26301052 Maschinen							
61101.6811000	0,00	12.000	0,00	0,00	12.000,00	12.933,16	933,16
= Saldo	0,00	12.000	0,00	0,00	12.000,00	12.933,16	933,16
27101050 Betriebs- und Geschäftsausstattung							
61101.6811000	1.435,59	0	0,00	0,00	0,00	0,00	0,00
61101.6811000	0,00	0	0,00	0,00	0,00	0,00	0,00
= Saldo	1.435,59	0	0,00	0,00	0,00	0,00	0,00
28101050 Betriebs- und Geschäftsausstattung							
61101.6811000	1.560,87	1.800	0,00	0,00	1.800,00	2.149,90	349,90

Stadt Schwedt/Oder

Produktbereich	61 Allgemeine Finanzwirtschaft
Produktgruppe	611 Steuern, allgemeine Zuweisungen, allgemeine Umlagen
Produkt	61101 Allgemeine Zuweisungen und Umlagen

Investitionsmaßnahmen	Ergebnis des Vorjahres	Ansatz des Haushaltsjahres	übertragene Ermächtigungen aus Vorjahr	über- und außerplanmäßige Bewilligungen	fortgeschr. Ansatz des Haushaltsjahres (Sp. 2 + 3 + 4)	Ergebnis des Haushaltsjahres	Vergleich fortgeschr. Ansatz / Ergebnis (Sp. 6 / . 5)
	1	2	3	4	5	6	7
= Saldo	1.560,87	1.800	0,00	0,00	1.800,00	2.149,90	349,90
36501050 Betriebs- und Geschäftsausstattung							
61101.6811000	10.982,46	41.900	0,00	0,00	41.900,00	16.204,65	-25.695,35
= Saldo	10.982,46	41.900	0,00	0,00	41.900,00	16.204,65	-25.695,35
42401050 Betriebs- und Geschäftsausstattung							
61101.6811000	5.936,31	0	0,00	0,00	0,00	0,00	0,00
= Saldo	5.936,31	0	0,00	0,00	0,00	0,00	0,00
54101050 Betriebs- und Geschäftsausstattung							
61101.6811000	1.235,67	0	0,00	0,00	0,00	0,00	0,00
= Saldo	1.235,67	0	0,00	0,00	0,00	0,00	0,00
54101051 Fahrzeuge							
61101.6811000	118.344,07	0	0,00	0,00	0,00	5.545,22	5.545,22
= Saldo	118.344,07	0	0,00	0,00	0,00	5.545,22	5.545,22
54101052 Maschinen							
61101.6811000	3.498,60	0	0,00	0,00	0,00	4.839,73	4.839,73
= Saldo	3.498,60	0	0,00	0,00	0,00	4.839,73	4.839,73
55101050 Betriebs- und Geschäftsausstattung							
61101.6811000	0,00	3.000	0,00	0,00	3.000,00	3.023,70	23,70
= Saldo	0,00	3.000	0,00	0,00	3.000,00	3.023,70	23,70
55101051 Fahrzeuge							
61101.6811000	0,00	3.000	0,00	0,00	3.000,00	4.023,39	1.023,39
= Saldo	0,00	3.000	0,00	0,00	3.000,00	4.023,39	1.023,39
55101052 Maschinen							
61101.6811000	0,00	9.000	0,00	0,00	9.000,00	0,00	-9.000,00
= Saldo	0,00	9.000	0,00	0,00	9.000,00	0,00	-9.000,00
55301050 Betriebs- und Geschäftsausstattung							
61101.6811000	1.597,69	0	0,00	0,00	0,00	0,00	0,00
= Saldo	1.597,69	0	0,00	0,00	0,00	0,00	0,00
55301051 Fahrzeuge							
61101.6811000	0,00	55.000	0,00	0,00	55.000,00	0,00	-55.000,00
= Saldo	0,00	55.000	0,00	0,00	55.000,00	0,00	-55.000,00
57301050 Betriebs- und Geschäftsausstattung Gemeindehäuser							
61101.6811000	3.185,99	0	0,00	0,00	0,00	0,00	0,00
= Saldo	3.185,99	0	0,00	0,00	0,00	0,00	0,00
11101058 Geringwertige Wirtschaftsgüter							
61101.6811000	0,00	0	0,00	0,00	0,00	1.782,22	1.782,22
= Saldo	0,00	0	0,00	0,00	0,00	1.782,22	1.782,22
11104058 Geringwertige Wirtschaftsgüter							
61101.6811000 Allg. VW	48.102,27	23.500	0,00	0,00	23.500,00	16.795,55	-6.704,45
61101.6811000 ADV	45.629,57	75.000	0,00	0,00	75.000,00	108.631,52	33.631,52
= Saldo	93.731,84	98.500	0,00	0,00	98.500,00	125.427,07	26.927,07
11108058 Geringwertige Wirtschaftsgüter							
61101.6811000	0,00	0	0,00	0,00	0,00	1.434,58	1.434,58
= Saldo	0,00	0	0,00	0,00	0,00	1.434,58	1.434,58
11111058 Geringwertige Wirtschaftsgüter							
61101.6811000	391,02	600	0,00	0,00	600,00	598,57	-1,43
= Saldo	391,02	600	0,00	0,00	600,00	598,57	-1,43
12202058 Geringwertige Wirtschaftsgüter							
61101.6811000	417,97	0	0,00	0,00	0,00	199,00	199,00
= Saldo	417,97	0	0,00	0,00	0,00	199,00	199,00
12601058 Geringwertige Wirtschaftsgüter							

Stadt Schwedt/Oder

Produktbereich	61 Allgemeine Finanzwirtschaft
Produktgruppe	611 Steuern, allgemeine Zuweisungen, allgemeine Umlagen
Produkt	61101 Allgemeine Zuweisungen und Umlagen

Investitionsmaßnahmen	Ergebnis des Vorjahres	Ansatz des Haushaltsjahres	übertragene Ermächtigungen aus Vorjahr	über- und außerplanmäßige Bewilligungen	fortgeschr. Ansatz des Haushaltsjahres (Sp. 2 + 3 + 4)	Ergebnis des Haushaltsjahres	Vergleich fortgeschr. Ansatz / Ergebnis (Sp. 6 ./ 5)
	1	2	3	4	5	6	7
61101.6811000	20.755,43	5.000	0,00	0,00	5.000,00	18.036,67	13.036,67
= Saldo	20.755,43	5.000	0,00	0,00	5.000,00	18.036,67	13.036,67
21101058 Geringwertige Wirtschaftsgüter							
61101.6811000	34.288,85	21.300	0,00	0,00	21.300,00	11.301,29	-9.998,71
= Saldo	34.288,85	21.300	0,00	0,00	21.300,00	11.301,29	-9.998,71
25201058 Geringwertige Wirtschaftsgüter							
61101.6811000	4.330,17	7.200	0,00	0,00	7.200,00	2.290,80	-4.909,20
= Saldo	4.330,17	7.200	0,00	0,00	7.200,00	2.290,80	-4.909,20
26301058 Geringwertige Wirtschaftsgüter							
61101.6811000	10.946,36	9.700	0,00	0,00	9.700,00	7.949,00	-1.751,00
= Saldo	10.946,36	9.700	0,00	0,00	9.700,00	7.949,00	-1.751,00
27101058 Geringwertige Wirtschaftsgüter							
61101.6811000	964,41	1.000	0,00	0,00	1.000,00	594,94	-405,06
= Saldo	964,41	1.000	0,00	0,00	1.000,00	594,94	-405,06
27201058 Geringwertige Wirtschaftsgüter							
61101.6811000	1.509,01	1.700	0,00	0,00	1.700,00	1.499,76	-200,24
= Saldo	1.509,01	1.700	0,00	0,00	1.700,00	1.499,76	-200,24
28101058 Geringwertige Wirtschaftsgüter							
61101.6811000	0,00	1.000	0,00	0,00	1.000,00	535,00	-465,00
= Saldo	0,00	1.000	0,00	0,00	1.000,00	535,00	-465,00
31501058 Geringwertige Wirtschaftsgüter							
61101.6811000	4.289,06	4.300	0,00	0,00	4.300,00	531,00	-3.769,00
= Saldo	4.289,06	4.300	0,00	0,00	4.300,00	531,00	-3.769,00
36501058 Geringwertige Wirtschaftsgüter							
61101.6811000	21.694,05	11.200	0,00	0,00	11.200,00	10.205,43	-994,57
= Saldo	21.694,05	11.200	0,00	0,00	11.200,00	10.205,43	-994,57
36601058 Geringwertige Wirtschaftsgüter							
61101.6811000	329,99	400	0,00	0,00	400,00	399,99	-0,01
= Saldo	329,99	400	0,00	0,00	400,00	399,99	-0,01
42401058 Geringwertige Wirtschaftsgüter							
61101.6811000	2.710,22	4.300	0,00	0,00	4.300,00	5.488,32	1.188,32
= Saldo	2.710,22	4.300	0,00	0,00	4.300,00	5.488,32	1.188,32
54101058 Geringwertige Wirtschaftsgüter							
61101.6811000	3.054,30	3.600	0,00	0,00	3.600,00	3.119,65	-480,35
= Saldo	3.054,30	3.600	0,00	0,00	3.600,00	3.119,65	-480,35
55101058 Geringwertige Wirtschaftsgüter							
61101.6811000	1.669,01	6.200	0,00	0,00	6.200,00	4.159,80	-2.040,20
= Saldo	1.669,01	6.200	0,00	0,00	6.200,00	4.159,80	-2.040,20
55301058 Geringwertige Wirtschaftsgüter							
61101.6811000	2.317,36	1.600	0,00	0,00	1.600,00	2.271,42	671,42
= Saldo	2.317,36	1.600	0,00	0,00	1.600,00	2.271,42	671,42
57301058 Geringwertige Wirtschaftsgüter							
61101.6811000	2.391,87	1.900	0,00	0,00	1.900,00	3.518,75	1.618,75
= Saldo	2.391,87	1.900	0,00	0,00	1.900,00	3.518,75	1.618,75
11108007 Rathaus 1							
61101.6811000 investive Schlüsselzuweisung	45.200,00	0	0,00	0,00	0,00	0,00	0,00
= Saldo	45.200,00	0	0,00	0,00	0,00	0,00	0,00
11108012 Berlischky-Pavillion							
61101.6811000 investive Schlüsselzuweisung	0,00	0	0,00	0,00	0,00	94.574,48	94.574,48
= Saldo	0,00	0	0,00	0,00	0,00	94.574,48	94.574,48
26101001 jährl. investiver Zuschuss an die Ubs							
61101.6811000	270.000,00	0	0,00	0,00	0,00	0,00	0,00
= Saldo	270.000,00	0	0,00	0,00	0,00	0,00	0,00
21101004 Instandsetzung GRS 4							

Produktbereich	61 Allgemeine Finanzwirtschaft
Produktgruppe	611 Steuern, allgemeine Zuweisungen, allgemeine Umlagen
Produkt	61101 Allgemeine Zuweisungen und Umlagen

Investitionsmaßnahmen	Ergebnis des Vorjahres	Ansatz des Haushaltsjahres	übertragene Ermächtigungen aus Vorjahr	über- und außerplanmäßige Bewilligungen	fortgeschr. Ansatz des Haushaltsjahres (Sp. 2 + 3 + 4)	Ergebnis des Haushaltsjahres	Vergleich fortgeschr. Ansatz / Ergebnis (Sp. 6 ./ 5)
	1	2	3	4	5	6	7
61101.6811000 investive Schlüsselzuweisung = Saldo	86.700,00 86.700,00	0 0	0,00 0,00	0,00 0,00	0,00 0,00	32.644,82 32.644,82	32.644,82 32.644,82
31501001 städtisches Wohnheim							
61101.6811000 = Saldo	0,00 0,00	30.000 30.000	0,00 0,00	0,00 0,00	30.000,00 30.000,00	30.000,00 30.000,00	0,00 0,00
36501001 Instandsetzung Kita Storchennest							
61101.6811000 investive Schlüsselzuweisung = Saldo	113.400,00 113.400,00	55.800 55.800	0,00 0,00	0,00 0,00	55.800,00 55.800,00	22.006,95 22.006,95	-33.793,05 -33.793,05
36501002 Instandsetzung Kita 4							
61101.6811000 = Saldo	76.250,55 76.250,55	0 0	0,00 0,00	0,00 0,00	0,00 0,00	23.899,49 23.899,49	23.899,49 23.899,49
42401005 Wassersport- und Touristikzentrum							
61101.6811000 investive Schlüsselzuweisung = Saldo	163.000,00 163.000,00	0 0	0,00 0,00	0,00 0,00	0,00 0,00	0,00 0,00	0,00 0,00
42401009 Sozialgebäude SP Heinersdorf							
61101.6811000 = Saldo	0,00 0,00	30.000 30.000	0,00 0,00	0,00 0,00	30.000,00 30.000,00	30.000,00 30.000,00	0,00 0,00
42401010 Sportanlagenkomplex Heinrichs Lust							
61101.6811000 = Saldo	0,00 0,00	15.000 15.000	0,00 0,00	0,00 0,00	15.000,00 15.000,00	0,00 0,00	-15.000,00 -15.000,00
54101002 Uckermärkischer Radrundweg							
61101.6811000 investive Schlüsselzuweisung = Saldo	0,00 0,00	800 800	0,00 0,00	0,00 0,00	800,00 800,00	0,00 0,00	-800,00 -800,00
54101026 Eigenheimsiedlung am Aquarium							
61101.6811000 investive Schlüsselzuweisung = Saldo	0,00 0,00	40.800 40.800	0,00 0,00	0,00 0,00	40.800,00 40.800,00	40.800,00 40.800,00	0,00 0,00
54101027 Auguststraße 2. BA (Aufwertung)							
61101.6811000 investive Schlüsselzuweisung = Saldo	0,00 0,00	91.300 91.300	0,00 0,00	0,00 0,00	91.300,00 91.300,00	91.300,00 91.300,00	0,00 0,00
54101061 Paul-Meyer-Straße							
61101.6811000 = Saldo	40.700,00 40.700,00	0 0	0,00 0,00	0,00 0,00	0,00 0,00	0,00 0,00	0,00 0,00
54101064 Sanierung der umgewidmeten Straße Berkholz/MVL							
61101.6811000 = Saldo	111.300,00 111.300,00	68.100 68.100	0,00 0,00	0,00 0,00	68.100,00 68.100,00	68.100,00 68.100,00	0,00 0,00
54101065 Anlegesteg Criewen							
61101.6811000 = Saldo	90.700,00 90.700,00	0 0	0,00 0,00	0,00 0,00	0,00 0,00	0,00 0,00	0,00 0,00
55101001 Spielplätze im Stadtgebiet							
61101.6811000 investive Schlüsselzuweisungen = Saldo	0,00 0,00	15.000 15.000	0,00 0,00	0,00 0,00	15.000,00 15.000,00	15.000,00 15.000,00	0,00 0,00
51101003 Fonds "bürgerschaftliches Engagement"							
61101.6811000 investive Schlüsselzuweisungen = Saldo	0,00 0,00	15.000 15.000	0,00 0,00	0,00 0,00	15.000,00 15.000,00	3.500,00 3.500,00	-11.500,00 -11.500,00
55101013 Innerstädtische Spiel- und Sportflächenkomplex Dreiklang							
61101.6811000 investive Schlüsselzuweisungen = Saldo	39.600,00 39.600,00	0 0	0,00 0,00	0,00 0,00	0,00 0,00	0,00 0,00	0,00 0,00
55101014 Umfeld Sozialer Kietz am Aquarium inkl. SH							
61101.6811000 investive Schlüsselzuweisungen = Saldo	0,00 0,00	117.800 117.800	0,00 0,00	0,00 0,00	117.800,00 117.800,00	117.800,00 117.800,00	0,00 0,00

Produktbereich	61 Allgemeine Finanzwirtschaft
Produktgruppe	611 Steuern, allgemeine Zuweisungen, allgemeine Umlagen
Produkt	61101 Allgemeine Zuweisungen und Umlagen

Investitionsmaßnahmen	Ergebnis des Vorjahres	Ansatz des Haushaltsjahres	übertragene Ermächtigungen aus Vorjahr	über- und außerplanmäßige Bewilligungen	fortgeschr. Ansatz des Haushaltsjahres (Sp. 2 + 3 + 4)	Ergebnis des Haushaltsjahres	Vergleich fortgeschr. Ansatz / Ergebnis (Sp. 6 ./ 5)
	1	2	3	4	5	6	7
55101019 Freizeit-und Erlebniszone HoFrieWa							
61101.6811000	0,00	105.400	0,00	0,00	105.400,00	105.400,00	0,00
= Saldo	0,00	105.400	0,00	0,00	105.400,00	105.400,00	0,00
57301001 Gemeindehaus Hohenfelde							
61101.6811000 investive Schlüsselzuweisungen	110.400,00	20.000	0,00	0,00	20.000,00	20.000,00	0,00
= Saldo	110.400,00	20.000	0,00	0,00	20.000,00	20.000,00	0,00

Produktbereich	61 Allgemeine Finanzwirtschaft
Produktgruppe	611 Steuern, allgemeine Zuweisungen, allgemeine Umlagen
Produkt	61102 Steuern

Teilergebnisrechnung
Haushaltsjahr 2014
- in EUR -

Budget- und Produktverantwortung
FB-Leiter FB 2

Ertrags- und Aufwandsarten		Ergebnis des Vorjahres	Ansatz des Haushaltsjahres	übertragene Ermächtigungen aus Vorjahr	über- und außerplanmäßige Bewilligungen	fortgeschr. Ansatz des Haushaltsjahres (Sp. 2 + 3 + 4)	Ergebnis des Haushaltsjahres	Vergleich fortgeschr. Ansatz / Ergebnis (Sp. 6 ./ 5)
		1	2	3	4	5	6	7
1.	Steuern und ähnliche Abgaben	25.012.680,59	24.139.000	0,00	931.641,44	25.070.641,44	26.532.862,14	1.462.220,70
2.	Zuwendungen und allgemeine Umlagen	0,00	0	0,00	0,00	0,00	0,00	0,00
3.	Sonstige Transfererträge	0,00	0	0,00	0,00	0,00	0,00	0,00
4.	Öffentlich-rechtliche Leistungsentgelte	0,00	0	0,00	0,00	0,00	0,00	0,00
5.	Privatrechtliche Leistungsentgelte	0,00	0	0,00	0,00	0,00	0,00	0,00
6.	Kostenerstattungen und Kostenumlagen	0,00	0	0,00	0,00	0,00	0,00	0,00
7.	sonstige ordentliche Erträge	0,00	0	0,00	0,00	0,00	0,00	0,00
8.	aktivierte Eigenleistungen	0,00	0	0,00	0,00	0,00	0,00	0,00
9.	Bestandsveränderungen	0,00	0	0,00	0,00	0,00	0,00	0,00
10.	= Erträge aus laufender Verwaltungstätigkeit	25.012.680,59	24.139.000	0,00	931.641,44	25.070.641,44	26.532.862,14	1.462.220,70
11.	Personalaufwendungen	0,00	0	0,00	0,00	0,00	0,00	0,00
12.	Versorgungsaufwendungen	0,00	0	0,00	0,00	0,00	0,00	0,00
13.	Aufwendungen für Sach- und Dienstleistungen	0,00	0	0,00	0,00	0,00	0,00	0,00
14.	Abschreibungen	64.573,67	0	0,00	0,00	0,00	52.506,36	52.506,36
15.	Transferaufwendungen	858.833,00	850.000	0,00	131.698,00	981.698,00	981.698,00	0,00
16.	Sonstige ordentliche Aufwendungen	0,00	0	0,00	0,00	0,00	0,00	0,00
17.	= Aufwendungen aus laufender Verwaltungstätigkeit	923.406,67	850.000	0,00	131.698,00	981.698,00	1.034.204,36	52.506,36
18.	= Ergebnis der laufenden Verwaltungstätigkeit (10 ./ 17)	24.089.273,92	23.289.000	0,00	799.943,44	24.088.943,44	25.498.657,78	1.409.714,34
19.	Zinsen und sonstige Finanzerträge	0,00	0	0,00	0,00	0,00	0,00	0,00
20.	- Zinsen und sonstige Finanzaufwendungen	0,00	0	0,00	0,00	0,00	0,00	0,00
21.	= Finanzergebnis	0,00	0	0,00	0,00	0,00	0,00	0,00
22.	= ordentliches Ergebnis (18 + 21)	24.089.273,92	23.289.000	0,00	799.943,44	24.088.943,44	25.498.657,78	1.409.714,34
23.	außerordentliche Erträge	0,00	0	0,00	0,00	0,00	0,00	0,00
24.	- außerordentliche Aufwendungen	0,00	0	0,00	0,00	0,00	0,00	0,00
25.	= außerordentliches Ergebnis	0,00	0	0,00	0,00	0,00	0,00	0,00
26.	= Ergebnis vor Berücksichtigung der internen Leistungsbeziehungen (22 + 25)	24.089.273,92	23.289.000	0,00	799.943,44	24.088.943,44	25.498.657,78	1.409.714,34
27.	Erträge aus internen Leistungsbeziehungen	0,00	0	0,00	0,00	0,00	0,00	0,00
28.	- Aufwendungen aus internen Leistungsbeziehungen	0,00	0	0,00	0,00	0,00	0,00	0,00
29.	= Gesamtergebnis des Teilhaushalts	24.089.273,92	23.289.000	0,00	799.943,44	24.088.943,44	25.498.657,78	1.409.714,34
Nachrichtlich:								
30.	nicht zahlungswirksame Erträge	0,00	0	0,00	0,00	0,00	0,00	0,00
31.	nicht zahlungswirksame Aufwendungen	64.573,67	0	0,00	0,00	0,00	52.506,36	52.506,36

Produktbereich	61 Allgemeine Finanzwirtschaft
Produktgruppe	611 Steuern, allgemeine Zuweisungen, allgemeine Umlagen
Produkt	61102 Steuern

**Teilfinanzrechnung
Haushaltsjahr 2014
- in EUR -**

Einzahlungs- und Auszahlungsarten		Ergebnis des Vorjahres	Ansatz des Haushaltsjahres	übertragene Ermächtigungen aus Vorjahr	über- und außerplanmäßige Bewilligungen	fortgeschr. Ansatz des Haushaltsjahres (Sp. 2 + 3 + 4)	Ergebnis des Haushaltsjahres	Vergleich fortgeschr. Ansatz / Ergebnis (Sp. 6 ./ 5)
		1	2	3	4	5	6	7
1.	Einzahlungen aus Investitionszuwendungen	0,00	0	0,00	0,00	0,00	0,00	0,00
2.	Einzahlungen aus Beiträgen und ähnlichen Entgelten	0,00	0	0,00	0,00	0,00	0,00	0,00
3.	Einzahlungen aus der Veräußerung von immateriellen Vermögensgegenständen	0,00	0	0,00	0,00	0,00	0,00	0,00
4.	Einzahlungen aus der Veräußerung von Grundstücken, grundstücksgleichen Rechten und Gebäuden	0,00	0	0,00	0,00	0,00	0,00	0,00
5.	Einzahlungen aus der Veräußerung von übrigem Sachanlagevermögen	0,00	0	0,00	0,00	0,00	0,00	0,00
6.	Einzahlungen aus der Veräußerung von Finanzanlagevermögen	0,00	0	0,00	0,00	0,00	0,00	0,00
7.	Sonstige Einzahlungen aus Investitionstätigkeit	0,00	0	0,00	0,00	0,00	0,00	0,00
8.	= Einzahlungen aus der Investitionstätigkeit	0,00	0	0,00	0,00	0,00	0,00	0,00
9.	Auszahlungen für Baumaßnahmen	0,00	0	0,00	0,00	0,00	0,00	0,00
10.	Auszahlungen für den Erwerb von immateriellen Vermögensgegenständen	0,00	0	0,00	0,00	0,00	0,00	0,00
11.	Auszahlungen für den Erwerb von Grundstücken, grundstücksgleichen Rechten und Gebäuden	0,00	0	0,00	0,00	0,00	0,00	0,00
12.	Auszahlungen für den Erwerb von übrigem Sachanlagevermögen	0,00	0	0,00	0,00	0,00	0,00	0,00
13.	Auszahlungen für den Erwerb von Finanzanlagevermögen	0,00	0	0,00	0,00	0,00	0,00	0,00
14.	Auszahlungen von aktivierbaren Zuwendungen für Investitionen Dritter	0,00	0	0,00	0,00	0,00	0,00	0,00
15.	Sonstige Auszahlungen aus Investitionstätigkeit	0,00	0	0,00	0,00	0,00	0,00	0,00
16.	= Auszahlungen aus der Investitionstätigkeit	0,00	0	0,00	0,00	0,00	0,00	0,00
17.	= Saldo aus der Investitionstätigkeit	0,00	0	0,00	0,00	0,00	0,00	0,00

Produktbereich	61 Allgemeine Finanzwirtschaft
Produktgruppe	612 Sonstige allgemeine Finanzwirtschaft
Produkt	61201 Sonstige allgemeine Finanzwirtschaft

**Teilergebnisrechnung
Haushaltsjahr 2014
- in EUR -**

**Budget- und Produktverantwortung
FB-Leiter FB 2**

Ertrags- und Aufwandsarten		Ergebnis des Vorjahres	Ansatz des Haushaltsjahres	übertragene Ermächtigungen aus Vorjahr	über- und außerplanmäßige Bewilligungen	fortgeschr. Ansatz des Haushaltsjahres (Sp. 2 + 3 + 4)	Ergebnis des Haushaltsjahres	Vergleich fortgeschr. Ansatz / Ergebnis (Sp. 6 ./ 5)
		1	2	3	4	5	6	7
1.	Steuern und ähnliche Abgaben	0,00	0	0,00	0,00	0,00	0,00	0,00
2.	Zuwendungen und allgemeine Umlagen	0,00	0	0,00	0,00	0,00	0,00	0,00
3.	Sonstige Transfererträge	0,00	0	0,00	0,00	0,00	0,00	0,00
4.	Öffentlich-rechtliche Leistungsentgelte	0,00	0	0,00	0,00	0,00	0,00	0,00
5.	Privatrechtliche Leistungsentgelte	0,00	0	0,00	0,00	0,00	0,00	0,00
6.	Kostenerstattungen und Kostenumlagen	0,00	0	0,00	0,00	0,00	0,00	0,00
7.	sonstige ordentliche Erträge	0,00	0	0,00	0,00	0,00	0,00	0,00
8.	aktivierte Eigenleistungen	0,00	0	0,00	0,00	0,00	0,00	0,00
9.	Bestandsveränderungen	0,00	0	0,00	0,00	0,00	0,00	0,00
10.	= Erträge aus laufender Verwaltungstätigkeit	0,00	0	0,00	0,00	0,00	0,00	0,00
11.	Personalaufwendungen	0,00	0	0,00	0,00	0,00	0,00	0,00
12.	Versorgungsaufwendungen	0,00	0	0,00	0,00	0,00	0,00	0,00
13.	Aufwendungen für Sach- und Dienstleistungen	0,00	0	0,00	0,00	0,00	0,00	0,00
14.	Abschreibungen	353.183,83	0	0,00	0,00	0,00	211.205,22	211.205,22
15.	Transferaufwendungen	0,00	0	0,00	0,00	0,00	0,00	0,00
16.	Sonstige ordentliche Aufwendungen	0,00	0	0,00	0,00	0,00	0,00	0,00
17.	= Aufwendungen aus laufender Verwaltungstätigkeit	353.183,83	0	0,00	0,00	0,00	211.205,22	211.205,22
18.	= Ergebnis der laufenden Verwaltungstätigkeit (10 ./ 17)	-353.183,83	0	0,00	0,00	0,00	-211.205,22	-211.205,22
19.	Zinsen und sonstige Finanzerträge	128.910,25	78.000	0,00	14,99	78.014,99	115.655,14	37.640,15
20.	- Zinsen und sonstige Finanzaufwendungen	233.010,04	243.100	0,00	0,00	243.100,00	191.069,88	-52.030,12
21.	= Finanzergebnis	-104.099,79	-165.100	0,00	14,99	-165.085,01	-75.414,74	89.670,27
22.	= ordentliches Ergebnis (18 + 21)	-457.283,62	-165.100	0,00	14,99	-165.085,01	-286.619,96	-121.534,95
23.	außerordentliche Erträge	500.000,00	0	0,00	0,00	0,00	231.905,36	231.905,36
24.	- außerordentliche Aufwendungen	500.000,00	0	0,00	0,00	0,00	0,00	0,00
25.	= außerordentliches Ergebnis	0,00	0	0,00	0,00	0,00	231.905,36	231.905,36
26.	= Ergebnis vor Berücksichtigung der internen Leistungsbeziehungen (22 + 25)	-457.283,62	-165.100	0,00	14,99	-165.085,01	-54.714,60	110.370,41
27.	Erträge aus internen Leistungsbeziehungen	0,00	0	0,00	0,00	0,00	0,00	0,00
28.	- Aufwendungen aus internen Leistungsbeziehungen	0,00	0	0,00	0,00	0,00	0,00	0,00
29.	= Gesamtergebnis des Teilhaushalts	-457.283,62	-165.100	0,00	14,99	-165.085,01	-54.714,60	110.370,41
Nachrichtlich:								
30.	nicht zahlungswirksame Erträge	0,00	0	0,00	0,00	0,00	231.905,36	231.905,36
31.	nicht zahlungswirksame Aufwendungen	853.183,83	0	0,00	0,00	0,00	211.205,22	211.205,22

Produktbereich	61 Allgemeine Finanzwirtschaft
Produktgruppe	612 Sonstige allgemeine Finanzwirtschaft
Produkt	61201 Sonstige allgemeine Finanzwirtschaft

**Teilfinanzrechnung
Haushaltsjahr 2014
- in EUR -**

Einzahlungs- und Auszahlungsarten		Ergebnis des Vorjahres	Ansatz des Haushaltsjahres	übertragene Ermächtigungen aus Vorjahr	über- und außerplanmäßige Bewilligungen	fortgeschr. Ansatz des Haushaltsjahres (Sp. 2 + 3 + 4)	Ergebnis des Haushaltsjahres	Vergleich fortgeschr. Ansatz / Ergebnis (Sp. 6 ./ 5)
		1	2	3	4	5	6	7
1.	Einzahlungen aus Investitionszuwendungen	0,00	0	0,00	0,00	0,00	0,00	0,00
2.	Einzahlungen aus Beiträgen und ähnlichen Entgelten	0,00	0	0,00	0,00	0,00	0,00	0,00
3.	Einzahlungen aus der Veräußerung von immateriellen Vermögensgegenständen	0,00	0	0,00	0,00	0,00	0,00	0,00
4.	Einzahlungen aus der Veräußerung von Grundstücken, grundstücksgleichen Rechten und Gebäuden	0,00	0	0,00	0,00	0,00	0,00	0,00
5.	Einzahlungen aus der Veräußerung von übrigem Sachanlagevermögen	0,00	0	0,00	0,00	0,00	0,00	0,00
6.	Einzahlungen aus der Veräußerung von Finanzanlagevermögen	500.000,00	0	0,00	0,00	0,00	0,00	0,00
7.	Sonstige Einzahlungen aus Investitionstätigkeit	0,00	0	0,00	0,00	0,00	0,00	0,00
8.	= Einzahlungen aus der Investitionstätigkeit	500.000,00	0	0,00	0,00	0,00	0,00	0,00
9.	Auszahlungen für Baumaßnahmen	0,00	0	0,00	0,00	0,00	0,00	0,00
10.	Auszahlungen für den Erwerb von immateriellen Vermögensgegenständen	0,00	0	0,00	0,00	0,00	0,00	0,00
11.	Auszahlungen für den Erwerb von Grundstücken, grundstücksgleichen Rechten und Gebäuden	0,00	0	0,00	0,00	0,00	0,00	0,00
12.	Auszahlungen für den Erwerb von übrigem Sachanlagevermögen	0,00	0	0,00	0,00	0,00	0,00	0,00
13.	Auszahlungen für den Erwerb von Finanzanlagevermögen	0,00	0	0,00	0,00	0,00	0,00	0,00
14.	Auszahlungen von aktivierbaren Zuwendungen für Investitionen Dritter	0,00	0	0,00	0,00	0,00	0,00	0,00
15.	Sonstige Auszahlungen aus Investitionstätigkeit	0,00	0	0,00	0,00	0,00	0,00	0,00
16.	= Auszahlungen aus der Investitionstätigkeit	0,00	0	0,00	0,00	0,00	0,00	0,00
17.	= Saldo aus der Investitionstätigkeit	500.000,00	0	0,00	0,00	0,00	0,00	0,00

	31.12.2013 in EUR	31.12.2014 in EUR
<u>AKTIVA</u>		
1 Anlagevermögen	241.666.798,13	239.653.381,96
1.1 Immaterielle Vermögensgegenstände	198.203,06	176.247,79
1.2 Sachanlagevermögen	125.668.695,72	124.061.492,52
1.2.1 Unbebaute Grundstücke und grundstücksgleiche Rechte	9.232.543,47	9.233.534,17
1.2.2 Bebaute Grundstücke und grundstücksgleiche Rechte	34.784.007,66	35.104.687,17
1.2.3 Grundstücke und Bauten des Infrastrukturvermögens und sonstiger Sonderflächen	74.817.747,79	73.211.268,80
1.2.4 Bauten auf fremden Grund und Boden	11.834,42	9.873,63
1.2.5 Kunstgegenstände, Kulturdenkmäler	1.130.679,00	1.774.156,81
1.2.6 Fahrzeuge, Maschinen und technische Anlagen	1.013.184,16	865.219,35
1.2.7 Betriebs- und Geschäftsausstattung	1.480.065,29	1.316.502,11
1.2.8 Geleistete Anzahlungen und Anlagen im Bau	3.198.633,93	2.546.250,48
1.3 Finanzanlagevermögen	115.799.899,35	115.415.641,65
1.3.1 Rechte an Sondervermögen	2.858.967,35	2.858.967,35
1.3.2 Anteile an verbundenen Unternehmen	89.495.480,55	89.727.385,91
1.3.3 Mitgliedschaft in Zweckverbänden	21.435.781,78	21.435.781,78
1.3.4 Anteile an sonstigen Beteiligungen	1.598.609,84	1.387.404,62
1.3.5 Wertpapiere des Anlagevermögens	0,00	0,00
1.3.6 Ausleihungen	411.059,83	6.101,99
1.3.6.1 an Sondervermögen	400.000,00	0,00
1.3.6.2 an verbundene Unternehmen	0,00	0,00
1.3.6.3 an Zweckverbände	0,00	0,00
1.3.6.4 an sonstige Beteiligungen	0,00	0,00
1.3.6.5 Sonstige Ausleihungen	11.059,83	6.101,99
2 Umlaufvermögen	25.238.281,96	25.776.340,34
2.1 Vorräte	5.646.806,24	5.285.528,22
2.1.1 Grundstücke in Entwicklung	5.488.422,03	5.136.503,35
2.1.2 Sonstiges Vorratsvermögen	158.384,21	149.024,87
2.1.3 Geleistete Anzahlungen auf Vorräte	0,00	0,00
2.2 Forderungen und sonstige Vermögensgegenstände	3.925.316,47	2.338.429,14
2.2.1 Öffentlich-rechtliche Forderungen und Forderungen aus Transferleistungen	3.687.646,70	2.117.921,60
2.2.1.1 Gebühren	364.393,06	269.420,97
2.2.1.2 Beiträge	37.392,72	49.963,59
2.2.1.3 Wertberichtigungen auf Gebühren und Beiträge	-52.811,00	-76.955,00
2.2.1.4 Steuern	527.972,33	350.562,19
2.2.1.5 Transferleistungen	2.958.258,69	1.665.561,69
2.2.1.6 Sonstige öffentlich-rechtliche Forderungen	44.510,90	59.730,16
2.2.1.7 Wertberichtigungen auf Steuern, Transferleistungen u. sonstige öffentlich-rechtliche Forderungen	-192.070,00	-200.362,00
2.2.2 Privatrechtliche Forderungen	179.547,93	164.389,62
2.2.2.1 gegenüber dem privaten und dem öffentlichen Bereich	180.383,45	123.087,26
2.2.2.2 gegen Sondervermögen	30,00	0,00
2.2.2.3 gegen verbundene Unternehmen	6.494,87	47.577,43
2.2.2.4 gegen Zweckverbände	37,45	0,00
2.2.2.5 gegen sonstige Beteiligungen	504,16	714,93
2.2.2.6 Wertberichtigungen auf privatrechtliche Forderungen	-7.902,00	-6.990,00
2.2.3 Sonstige Vermögensgegenstände	58.121,84	56.117,92
2.3 Wertpapiere des Umlaufvermögens	0,00	0,00
2.4 Kassenbestand, Bundesbankguthaben, Guthaben bei Kreditinstituten und Schecks	15.666.159,25	18.152.382,98
3 Aktive Rechnungsabgrenzung	22.845.687,22	20.304.327,18
BILANZSUMME AKTIVA	289.750.767,31	285.734.049,48

		31.12.2013 in EUR	31.12.2014 in EUR
<u>PASSIVA</u>			
1	Eigenkapital	170.682.983,19	171.740.128,64
1.1	Basis-Reinvermögen	158.204.983,75	158.204.983,75
1.2	Rücklagen aus Überschüssen	12.477.999,44	13.535.144,89
1.2.1	Rücklage aus Überschüssen des ordentlichen Ergebnisses	12.328.222,75	13.680.299,35
1.2.2	Rücklage aus Überschüssen des außerordentlichen Ergebnisses	149.776,69	0,00
1.3	Sonderrücklage	0,00	0,00
1.4	Fehlbetragsvortrag	0,00	0,00
1.4.1	Fehlbetrag aus ordentlichem Ergebnis	0,00	0,00
1.4.2	Fehlbetrag aus außerordentlichem Ergebnis	0,00	-145.154,46
2	Sonderposten	94.497.009,47	91.382.537,95
2.1	Sonderposten aus Zuweisungen der öffentlichen Hand	87.099.312,48	83.926.604,02
2.2	Sonderposten aus Beiträgen, Baukosten-, und Investitionszuschüssen	5.403.144,54	5.122.932,97
2.3	Sonstige Sonderposten	1.994.552,45	2.333.000,96
3	Rückstellungen	8.780.332,41	8.269.079,70
3.1	Rückstellungen für Pensionen und ähnliche Verpflichtungen	6.381.200,00	5.713.700,00
3.2	Rückstellungen für unterlassene Instandhaltung	0,00	0,00
3.3	Rückstellungen für die Rekultivierung und Nachsorge von Abfalldeponien	0,00	0,00
3.4	Rückstellungen für die Sanierung von Altlasten	0,00	0,00
3.5	Sonstige Rückstellungen	2.399.132,41	2.555.379,70
4	Verbindlichkeiten	13.857.967,54	12.417.771,69
4.1	Anleihen	0,00	0,00
4.2	Verbindlichkeiten aus Kreditaufnahmen für Investitionen und Investitionsförderungsmaßnahmen	6.583.942,11	6.285.580,54
4.3	Verbindlichkeiten aus der Aufnahme von Kassenkrediten	0,00	0,00
4.4	Verbindlichkeiten aus Rechtsgeschäften, die Kreditaufnahmen wirtschaftlich gleichkommen	0,00	0,00
4.5	Erhaltene Anzahlungen	2.511.382,44	3.285.293,25
4.6	Verbindlichkeiten aus Lieferungen und Leistungen	1.070.807,55	987.782,35
4.7	Verbindlichkeiten aus Transferleistungen	2.891.775,06	874.323,42
4.8	Verbindlichkeiten gegenüber Sondervermögen	14.574,99	5.891,71
4.9	Verbindlichkeiten gegenüber verbundenen Unternehmen	163.402,99	457.924,71
4.10	Verbindlichkeiten gegenüber Zweckverbänden	391,46	29.498,76
4.11	Verbindlichkeiten gegenüber sonstigen Beteiligungen	0,00	1.350,00
4.12	Sonstige Verbindlichkeiten	621.690,94	490.126,95
5	Passive Rechnungsabgrenzung	1.932.474,70	1.924.531,50
BILANZSUMME PASSIVA		289.750.767,31	285.734.049,48

6 Rechenschaftsbericht

6.1 Verlauf der Haushaltswirtschaft und Lage der Gemeinde

Mit dem aus der Ergebnisrechnung resultierenden Überschuss hat sich der Rücklagenbestand insgesamt um 1,1 Mio. EUR auf 13,5 Mio. EUR erhöht.

Die Finanzrechnung des Haushaltsjahres schließt ebenfalls positiv ab und bewirkt eine Verbesserung des Bestandes an liquiden Mitteln um 2,5 Mio. EUR.

Gegenüber der Haushaltsplanung des Jahres 2014, die einen Fehlbetrag in Höhe von 1,7 Mio. EUR ausweist, ist eine Ergebnisverbesserung um ca. 2,8 Mio. EUR zu verzeichnen.

Im Überblick stellt sich die Lage der Stadt Schwedt/Oder zum 31.12.2014 wie folgt dar.

- in EUR -

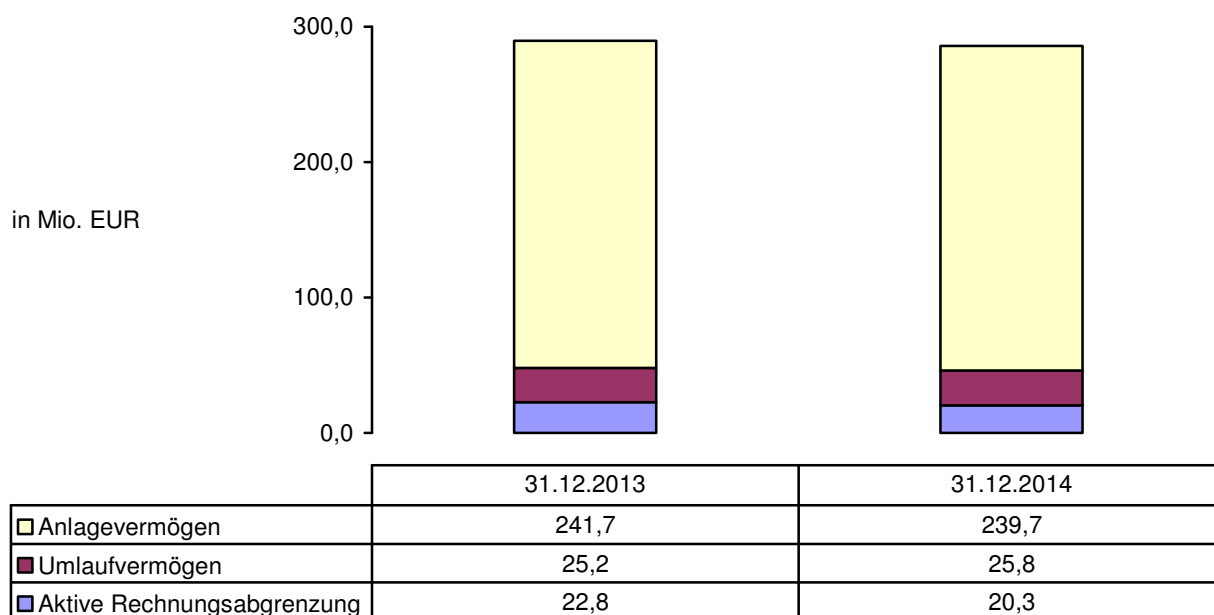
Finanzrechnung 2014	Bilanz per 31.12.2014		Ergebnisrechnung 2014
	Aktiva	Passiva	
Einzahlungen 66.236.763,54	Anlagevermögen 239.653.381,96	Eigenkapital 171.740.128,64	Erträge 63.634.529,50
./.	ordentl. außerordentl.	davon Ergebnis 2014: 1.352.076,60 <u>-294.931,15</u> 1.057.145,45	davon: außerordentl. Erträge 421.143,75
Auszahlungen 63.587.445,13	Umlaufvermögen 25.776.340,34	Sonderposten 91.382.537,95	./.
+	davon liquide Mittel: 18.152.382,98	Rückstellungen 8.269.079,70	Aufwendungen 62.577.384,05
Bestand Vorjahr 15.666.159,25		Verbindlichkeiten 12.417.771,69	davon: außerordentl. Aufw. 716.074,90
+	ARAP 20.304.327,18	PRAP 1.924.531,50	
Saldo E/A Fremdmittel -163.094,68			
Saldo 18.152.382,98	Bilanzsumme 285.734.049,48	Bilanzsumme 285.734.049,48	Ergebnis 1.057.145,45

6.1.1 Vermögens- und Schuldenlage

Die Bilanzsumme zum 31.12.2014 beträgt 285,7 Mio. EUR und weist damit eine Abnahme gegenüber dem Jahresabschluss zum 31.12.2013 um 4,0 Mio. EUR aus.

Aktiva

Übersicht zur Bilanzstruktur Aktiva



Anlagevermögen

Im Rechnungsjahr 2014 hat sich das Anlagevermögen um 2,0 Mio. EUR auf 239,7 Mio. EUR verringert. Insgesamt waren Anlagenzugänge in Höhe von 5,0 Mio. EUR zu verzeichnen. Dem Wertezuwachs stehen Restbuchwertabgänge in Höhe von 0,7 Mio. EUR, planmäßige Abschreibungen mit einem Gesamtwert von 6,1 Mio. EUR und eine außerplanmäßige Abschreibung des Anteilswertes an der Uckermärkischen Verkehrsgesellschaft mbH in Höhe von 0,2 Mio. EUR gegenüber.

Abgänge

Im Rechnungsjahr 2014 wurden die bisher in der städtischen Bilanz enthaltenen Planungskosten für das Hafenschlussgleis in Höhe von 0,2 Mio. EUR an die Technischen Werke Schwedt GmbH (TWS) übergeben und von dieser in die Kapitalrücklage eingestellt. Der hiermit verbundene Zuwachs von Anteilen der Stadt an der TWS wurde ertragswirksam berücksichtigt.

Die im Vorjahr entsprechend Beschluss der Stadtverordnetenversammlung vom 05.12.2013 (Beschluss-Nr. 340/25/13) an die Uckermärkischen Bühnen Schwedt gegebene Ausleihung zur Liquiditätssicherung in Höhe von 0,4 Mio. EUR wurde im Rechnungsjahr 2014 vollständig zurückgezahlt.

Umlaufvermögen

Beim Umlaufvermögen ist gegenüber der Schlussbilanz zum 31.12.2013 eine Erhöhung des Bestandes um 0,6 Mio. EUR auf 25,8 Mio. EUR festzustellen.

Das Umlaufvermögen betrifft im Wesentlichen die liquiden Mittel in Höhe von 18,2 Mio. EUR (Vj. 15,7 Mio. EUR). Teil der Bestandsveränderung (2,5 Mio. EUR) ist die vollständige Rückzahlung der an die TWS gegebenen Ausleihung zur Sicherung der Liquidität in Höhe von 0,4 Mio. EUR.

Dem gegenüber stehen ein deutlicher Rückgang an Forderungen aus investiven Zuwendungsbescheiden (./ 1,3 Mio. EUR) sowie geringere Forderungen aus Steuern (-0,2 Mio. EUR) und Gebühren (-0,1 Mio. EUR).

Wertberichtigung von Forderungen:

Aus der Forderung einen Jahresabschluss zu erstellen, der ein den tatsächlichen Verhältnissen entsprechendes Bild der Lage am Ende des Haushaltsjahres entspricht, ergibt sich die Notwendigkeit von Wertberichtigungen. Wenn einzelne Forderungen mit einem über das allgemeine Risiko hinausgehenden Ausfallrisiko behaftet sind, so sind diese Risiken im Wege der Einzelbewertung zu berücksichtigen. Zudem wird durch eine pauschale Wertberichtigung nach Vornahme von Einzelwertberichtigungen das der Stadt noch nicht bekannte, aber mit einer gewissen Wahrscheinlichkeit auftretende Ausfallrisiko von Forderungen berücksichtigt. Grundlage für die Berechnung der Pauschalwertberichtigung ist der auf Erfahrungen aus der Vergangenheit beruhende Einzahlungsausfall.

Unter Berücksichtigung der vorgenommenen Wertberichtigungen (0,3 Mio. EUR) ergibt sich ein Bestand an Forderungen und sonstigen Vermögensgegenständen in Höhe von 2,3 Mio. EUR (Vj. 3,9 Mio. EUR).

Grundstücke in Entwicklung

Teil des Umlaufvermögens sind die Grundstücke in Entwicklung, die in der Jahresrechnung mit einem Bilanzwert von 5,1 Mio. EUR (Vj. 5,5 Mio. EUR) ausgewiesen sind. Hierbei handelt es sich um ausgewiesene Baulandgrundstücke.

Im abgelaufenen Rechnungsjahr wurden Grundstücke mit einem Gesamtwert von 0,1 Mio. EUR veräußert. Die Veräußerungserlöse decken die Abgänge vollständig.

Ferner waren unter Beachtung des strengen Niederstwertprinzips außerplanmäßige Abschreibungen für einzelne Baulandgrundstücke in Zützen sowie für das Baulandgrundstück Ackerstraße vorzunehmen (-0,2 Mio. EUR).

Hinsichtlich der vollständigen Verwertbarkeit einzelner Grundstücke in Entwicklung bestehen weiterhin Risiken, insbesondere unter Berücksichtigung der Verkäufe der letzten vier Rechnungsjahre.

Im Hinblick auf die Notwendigkeit zur Darstellung eines den tatsächlichen Verhältnissen entsprechenden Bildes zur Vermögenslage, sind möglicherweise Abwertungen in zukünftigen Rechnungsjahren vorzunehmen.

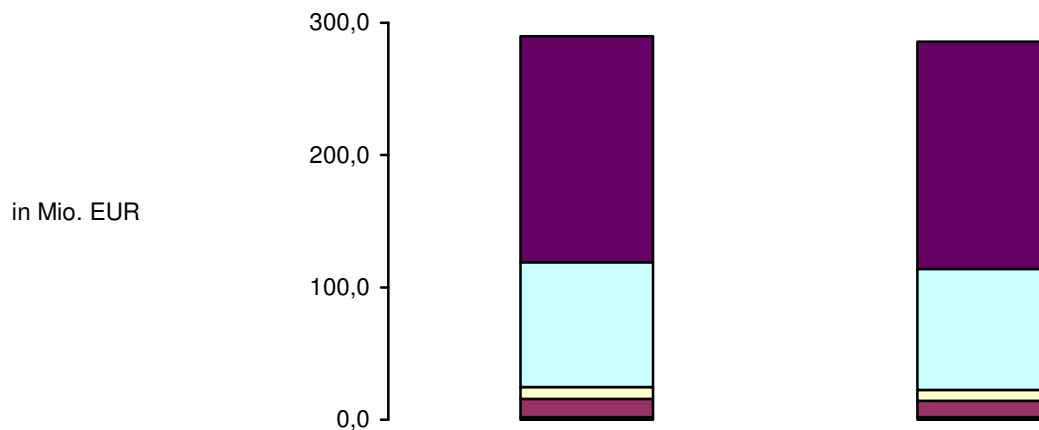
Aktive Rechnungsabgrenzungen

Die im Wesentlichen durch investive Zuweisungen an Dritte bestimmten Rechnungsabgrenzungen haben sich im Rechnungsjahr 2013 um 2,5 Mio. EUR verringert.

Im Rechnungsjahr 2014 waren 0,6 Mio. EUR aktivisch abzugrenzen. Die Bestandsveränderung wird insbesondere bestimmt durch investive Zuschüsse an die ubs (0,2 Mio. EUR) und die Technische Werke Schwedt GmbH entsprechend Mittelabruf für das Hafengleis (0,3 Mio. EUR).

Den aktiven Abgrenzungen stehen ergebniswirksame Auflösungen in Höhe von 3,1 Mio. EUR gegenüber.

Passiva



	31.12.2013	31.12.2014
■ Eigenkapital	170,7	171,7
□ Sonderposten	94,5	91,4
□ Rückstellungen	8,8	8,3
■ Verbindlichkeiten	13,9	12,4
■ passive Rechnungsabgrenzung	1,9	1,9

Eigenkapital

Unter Berücksichtigung der ordentlichen und außerordentlichen Ergebnisse des Jahresabschlusses 2014 hat sich das Eigenkapital um 1,0 Mio. EUR erhöht. Der fortgeschriebene Bestand der Rücklage aus Überschüssen des ordentlichen Ergebnisses liegt nunmehr bei 13,5 Mio. EUR.

Sonderposten

Im Verlaufe des Rechnungsjahres 2014 wurden Sonderposten in Höhe von 5,2 Mio. EUR passiviert, denen Auflösungen in Höhe von 8,8 Mio. EUR gegenüberstehen. Insgesamt war somit eine Verkürzung bei den Sonderposten um 3,1 Mio. EUR zu verzeichnen.

Rückstellungen

Von den Rückstellungen wurden zur Abdeckung von Aufwendungen der Ergebnisrechnung insgesamt 2,2 Mio. EUR in Anspruch genommen und nicht mehr benötigte Rücklagemittel in Höhe von 0,1 Mio. EUR aufgelöst. Unter Berücksichtigung der Zuführungen (1,8 Mio. EUR) ergibt sich somit eine Verringerung des Rückstellungsbestandes um 0,5 Mio. EUR.

Verbindlichkeiten

Die Kreditverbindlichkeiten reduzierten sich durch planmäßige Tilgung um 0,3 Mio. EUR auf 6,3 Mio. EUR.

Ein wesentlicher Zuwachs in Höhe von 0,8 Mio. EUR war bei den erhaltenen Anzahlungen festzustellen. Dieser resultiert insbesondere aus noch nicht in Anspruch genommenen Mitteln für Maßnahmen im Fördergebiet Aufwertung.

Dem gegenüber steht analog zu den Forderungen eine Abnahme der Verbindlichkeiten aus investiven Zuwendungsbescheiden (./ 1,9 Mio. EUR).

Passive Rechnungsabgrenzungen

Passive Rechnungsabgrenzungen bestehen unter Berücksichtigung der im Rechnungsjahr erfassten Zu- und Abgänge auf dem Niveau des Vorjahres.

6.1.2 Ertragslage

Der Haushaltsplan für das Jahr 2014 weist unter Berücksichtigung der absehbaren ordentlichen Erträge und Aufwendungen einen Fehlbetrag in Höhe von 1,2 Mio. EUR aus. Vorwiegend durch die positive Entwicklung der im Folgenden aufgeführten Ertragspositionen ist im Ergebnis des Haushaltsjahres ein Überschuss von 1,4 Mio. EUR festzustellen.

Ertragsseitig wirken höhere Erträge aus dem Gemeindeanteil an der Einkommensteuer (0,9 Mio. EUR) und höhere Erträge aus der Gewerbesteuer (1,4 Mio. EUR) entlastend. Ebenfalls entlastend wirken höhere Zuweisungen vom Kreis für das notwendige pädagogische Personal in Kindertagesstätten (0,4 Mio. EUR) sowie höhere Erträge bei den sonstigen ordentlichen Erträgen und den Kostenerstattungen (0,5 Mio. EUR).

Aufwandsseitig sind Minderaufwendungen bei den großen Werterhaltungsmaßnahmen an Straßen in Höhe von 0,6 Mio. EUR zu verzeichnen, da u. a. die Erneuerung der Straße am Waldrand dem Investitionshaushalt zuzuordnen war.

Im Rechnungsergebnis sind aufwandsseitig zusätzliche Belastungen aus Abschreibungen und Vermögensabgängen in Höhe von 0,6 Mio. EUR festzustellen. Hierbei wirkt insbesondere die außerplanmäßige Abschreibung in Höhe von 0,2 Mio. EUR vom Beteiligungsbuchwert der Uckermärkischen Verkehrsgesellschaft mbH auf Grund des Geschäftsergebnisses für das Jahr 2014 belastend. Ferner waren Mehraufwendungen aus der Auflösung von aktiven Rechnungsabgrenzungsposten von insgesamt 0,1 Mio. EUR der Ergebnisrechnung festzustellen. Diesen insgesamt nicht zahlungswirksamen Aufwendungen stehen Mehrerträge aus der Auflösung von Sonderposten (0,3 Mio. EUR) gegenüber.

Zudem sind Mehraufwendungen in Höhe von 0,6 Mio. EUR bei Zuführungen zu und Entnahmen von Rückstellungen bei den Personal- und Versorgungsaufwendungen zu verzeichnen, die jedoch durch Einsparungen bei den zahlungswirksamen Personalaufwendungen (0,3 Mio. EUR) zum Teil kompensiert werden konnten. Als weitere wesentliche belastende Positionen sind die aus einer höheren Steuerkraftmesszahl resultierende außerplanmäßige Zuführung zur Rückstellung für die Kreisumlagebelastung 2016 in Höhe von 0,5 Mio. EUR und die höheren Zuschüsse an Kitas in freier Trägerschaft in Höhe von 0,2 Mio. EUR zu nennen.

Im Vorjahresvergleich ergibt sich beim ordentlichen Ergebnis eine Verbesserung um 0,6 Mio. EUR.

Die Jahresrechnung 2014 schließt im außerordentlichen Ergebnis mit einem negativen Saldo aus Aufwand und Ertrag in Höhe von 0,3 Mio. EUR ab.

Gegenüber dem Haushaltsplan ist eine Entlastung von 0,3 Mio. EUR festzustellen. Das Ergebnis resultiert im Wesentlichen aus der Verschiebung der Ausbuchung des Restbuchwertes aus dem Abriss der ehemaligen Kita „Kinderarche St. Katharinen“ in Höhe von 0,5 Mio. EUR ins Rechnungsjahr 2015. Demgegenüber stehen außerplanmäßige Abschreibungen bei Grundstücken in Entwicklung in Anpassung an das strenge Niederstwertprinzip (0,2 Mio. EUR).

Gemäß § 26 KomHKV erfolgte die Zuführung des Überschusses aus dem ordentlichen Ergebnis in die Rücklagen aus Überschüssen des ordentlichen Ergebnisses.

Der Fehlbetrag aus dem außerordentlichen Ergebnis des Jahres 2014 wird mit 149.776,69 EUR aus dem Rücklagenbestand gedeckt. Der darüber hinausgehende Betrag in Höhe von 145.154,46 EUR wurde der Position 1.4.2 Fehlbetrag aus außerordentlichem Ergebnis zugeordnet.

Die Ursachen für diesen Jahresabschluss sind detailliert in den Erläuterungen zur Ergebnisrechnung (Anhang) sowie im Rechenschaftsbericht (Punkt 6.3) dargestellt.

6.1.3 Finanzlage

Entwicklung der Finanzrechnung

- in Mio. EUR -

	2012	2013	2014
Bestand an eigenen Zahlungsmitteln am Anfang des Jahres	10,2	14,7	15,0
+ Einzahlungen	59,1	59,5	66,2
./. Auszahlungen	54,6	59,2	63,5
= Bestand an eigenen Zahlungsmitteln am Ende des Jahres	14,7	15,0	17,7
+ Bestand an fremden Zahlungsmitteln (Verwahrungen)	0,6	0,7	0,5
= Gesamtbestand an Zahlungsmitteln (entspricht Bilanzposition Aktiva 2.4)	15,3	15,7	18,2

Bei der Beurteilung der Zahlungsmittelentwicklung sind insbesondere die Einzahlungen aus der Rückgabe eines Wertpapiers des Anlagevermögens in 2013, mit einem Nennwert von 0,5 Mio. EUR und die im Zusammenhang mit der Liquiditätssicherung der Uckermärkischen Bühnen Schwedt erfolgte Ausleihung im Rechnungsjahr 2013 und deren vollständige Rückzahlung im Berichtsjahr in Höhe von 0,4 Mio. EUR zu berücksichtigen.

Laufende Verwaltungstätigkeit

Durch die positive Entwicklung der zahlungswirksamen Erträge ist in der Finanzrechnung des Haushaltsjahres 2014 ein Überschuss von 1,9 Mio. EUR aus der laufenden Verwaltungstätigkeit festzustellen.

Investitionstätigkeit

Der Saldo aus Einzahlungen und Auszahlungen aus Investitionstätigkeit weist einen Überschuss in Höhe von 1,1 Mio. EUR aus.

Ein wesentlicher Teil der investiven Maßnahmen eines Jahres erfolgt in Vorfinanzierung auf der Grundlage von Bewilligungsbescheiden, die erst nach Rechnungslegung und umfangreicher Prüfung durch das Land zahlungswirksam werden. Somit können sich entsprechend den tatsächlichen Zahlungseingängen aus Zuschüssen und den Zahlungsausgängen für die Investitionstätigkeit periodische Verwerfungen ergeben, die sich entsprechend dem jährlichen Mittelfluss entweder belastend oder entlastend auswirken.

Daneben wirkt die Rückzahlung der an die UBS gegebenen Ausleihungen zur Liquiditätssicherung (0,4 Mio. EUR) entlastend.

Finanzierungstätigkeit

Die in der Finanzierungstätigkeit der Finanzrechnung nachgewiesenen Tilgungsleistungen erfolgten im Wesentlichen planmäßig.

6.1.4 Kennzahlen zur wirtschaftlichen Lage

Kennzahl	2014	2013
Haushaltswirtschaftliche Gesamtsituation		
Aufwandsdeckungsgrad $\frac{\text{Ordentliche Erträge} \times 100}{\text{Ordentliche Aufwendungen}}$	102,2%	101,2%
Eigenkapitalquote 1 $\frac{\text{Eigenkapital} \times 100}{\text{Gesamtkapital}}$	60,1%	58,9%
Eigenkapitalquote 2 $\frac{(\text{Eigenkapital} + \text{Sopo}) \times 100}{\text{Gesamtkapital}}$	92,1%	91,5%
Finanz- und Vermögenslage		
Anlagenintensität $\frac{\text{Anlagevermögen} \times 100}{\text{Gesamtkapital}}$	83,9%	83,4%
Anlagendeckungsgrad II $\frac{(\text{Eigenkapital} + \text{Sonderposten} + \text{langfr. Fremdkapital}) \times 100}{\text{Anlagevermögen}}$	112,8%	112,9%
Infrastrukturquote $\frac{\text{Infrastrukturvermögen} \times 100}{\text{Bilanzsumme}}$	25,6%	25,8%
Abschreibungsintensität $\frac{\text{Abschreibungen auf Anlagevermögen} \times 100}{\text{ordentliche Aufwendungen}}$	9,9%	9,9%
Fremdkapitalquote $\frac{\text{Fremdkapital} \times 100}{\text{Bilanzsumme}}$	7,9%	8,5%
Verschuldungsgrad $\frac{\text{Fremdkapital} \times 100}{\text{Eigenkapital}}$	13,2%	14,4%
kurzfristige Verbindlichkeitsquote $\frac{\text{kurzfristige Verbindlichkeiten} \times 100}{\text{Bilanzsumme}}$	1,8%	2,2%
Liquidität 1. Grades $\frac{\text{Liquide Mittel} \times 100}{\text{kurzfristige Verbindlichkeiten}}$	349,4%	250,8%
Liquidität 2. Grades $\frac{(\text{Liquide Mittel} + \text{kurzfr. Forderungen}) \times 100}{\text{kurzfristige Verbindlichkeiten}}$	394,4%	313,5%

6.1.4 Kennzahlen zur wirtschaftlichen Lage

Kennzahl	2014	2013
Cash Flow Saldo aus laufender Verwaltungstätigkeit (Finanzrechnung) in Mio. EUR	1,9	0,9
Ertragslage		
Netto-Steuerquote $\frac{(\text{Steuererträge} - \text{GewSt.Umlage}) \times 100}{\text{Ordentliche Erträge} - \text{GewSt.Umlage}}$	41,1%	40,5%
Zuwendungsquote $\frac{\text{Erträge aus Zuwendungen} \times 100}{\text{ordentliche Erträge}}$	46,9%	47,4%
Personalintensität $\frac{\text{Personalaufwendungen} \times 100}{\text{ordentliche Aufwendungen}}$	28,2%	28,0%
Sach- u. Dienstleistungsintensität $\frac{\text{Aufwendungen für Sach- und Dienstleistungen} \times 100}{\text{ordentliche Aufwendungen}}$	13,4%	13,2%
Transferaufwandsquote $\frac{\text{Transferaufwendungen} \times 100}{\text{ordentliche Aufwendungen}}$	44,0%	44,0%
Zinslastquote $\frac{\text{Finanzaufwendungen} \times 100}{\text{ordentliche Aufwendungen}}$	0,5%	0,5%

6.2 Erläuterung wichtiger Ergebnisse des Jahresabschlusses und erheblicher Planabweichungen

Der Plan-/Ist-Vergleich in der Ergebnis- und Finanzrechnung ist gemäß den §§ 54 und 55 KomHKV gegenüber dem fortgeschriebenen Ansatz des Haushaltsjahres vorzunehmen. Der fortgeschriebene Ansatz ergibt sich aus dem beschlossenen Plan 2014 zuzüglich der übertragenen Ermächtigungen aus dem Vorjahr und der über- und außerplanmäßigen Bewilligungen in 2014.

- Angaben in TEUR -

6.2.1 Ergebnisrechnung

6.2.1.1 Erträge

Steuern und ähnliche Abgaben

Ansatz Haushaltsjahr 2014	übertr. Ermächtigungen Vorjahr	ÜPL/APL Bewilligungen	fortgeschrieb. Ansatz	Ergebnis	Abweichung gegenüber fortg. Ansatz
24.139,0	0,0	931,7	25.070,7	26.532,9	1.462,2

Bei den Steuern und ähnlichen Abgaben wurden Mehrerträge von insgesamt 1.462,2 TEUR gegenüber dem fortgeschriebenen Ansatz erzielt.

Hauptursächlich dafür sind Mehrerträge bei der Gewerbesteuer, die u. a. auf die im Jahr 2013 stattgefundenene Großabstellung der PCK Raffinerie GmbH zurückzuführen sind und woraus sich für zahlreiche Unternehmen der Stadt eine positive Auftragslage ergab 1.205,8

Weiterhin wirken Mehrerträge beim Gemeindeanteil an der Einkommensteuer. 157,1

Es konnten zudem höhere Erträge bei der Grundsteuer B (36,0 TEUR), der Vergnügungssteuer (23,3 TEUR) sowie beim Gemeindeanteil an der Umsatzsteuer (43,4 TEUR) erzielt werden. 102,7

Bei der Grundsteuer A und den Zahlungen nach dem Familienleistungsausgleich kann von einer planmäßigen Erfüllung gesprochen werden. 0,7

Bei der Hundesteuer sind geringe Mindererträge zu verzeichnen. -4,1

1.462,2

Zuwendungen und allgemeine Umlagen

Ansatz Haushaltsjahr 2014	übertr. Ermächtigungen Vorjahr	ÜPL/APL Bewilligungen	fortgeschrieb. Ansatz	Ergebnis	Abweichung gegenüber fortg. Ansatz
28.901,2	0,0	406,3	29.307,5	29.644,8	337,3

Die Mehrerträge von insgesamt 337,3 TEUR gegenüber dem fortgeschriebenen Ansatz setzen sich schwerpunktmäßig wie folgt zusammen:

- veränderte Zuwendungen vom Kreis, vornehmlich höhere Zuweisungen im Produkt Kindertagesstätten für das notwendige pädagogische Personal durch eine höhere Anzahl VbE infolge gestiegener Kinderzahlen und Erhöhung der Bemessungsgröße 170,6

- höhere Erträge aus der Auflösung von Sonderposten 305,8

- höhere Zuweisungen nach dem Finanzausgleichsgesetz gemäß vorliegenden Bescheiden 33,6

davon:

. Mehrerträge bei den Schlüsselzuweisungen 42,7

. höhere Zuweisungen für übertragene Aufgaben 11,8

. Minderertrag beim Schullastenausgleich -9,8

· Einsatz investiver Schlüsselzuweisungen für Werterhaltungsmaßnahmen entsprechend der tatsächlichen Rechnungslegung für die geplanten Maßnahmen	-11,1
- Mindererträge bei den Zuweisungen vom Land	-7,6
<u>davon:</u>	
· die geplanten Zuweisungen vom Landesförderinstitut für INTERREG IV Projekt INT-10-0052 werden voraussichtlich erst im Jahr 2015 ertragswirksam	-26,1
· Nichtzustandekommen grenzübergreifender Projekte im Bereich der Wirtschaftsförderung (demgegenüber stehen Minderaufwendungen in Höhe von 10,0 TEUR)	-8,5
· außerplanmäßige Zuweisungen für Fachkräftegewinnung in kommunalen Kitas	9,2
· höhere Förderung für die Musik- und Kunstschule durch Novellierung des brandenburgischen Musik- und Kunstschulgesetzes und damit Zertifizierung der Kunstschulen in Brandenburg	18,7
· diverse veränderte Zuwendungen vom Land, u. a. außerplanmäßige Zuweisungen für Spielleitplanung/Jugendforum und geringere Zuwendungen aus dem Schulsozialfonds	-0,9
- geringere Spenden für das Mittsommernachtsfest	-8,7
- Einsatz der Zuweisungen des Landes, hauptsächlich für Abrissmaßnahmen im Stadtgebiet, entsprechend den in 2014 tatsächlich angefallenen Aufwendungen. Umbuchung der nicht verbrauchten Mittel in erhaltene Anzahlungen zur Deckung der Ermächtigungsübertragungen im Folgejahr.	-160,7
- diverse Minder- und Mehrerträge, u.a. Rückzahlungen von Zuschüssen aus Vorjahren	4,3
	<u>337,3</u>

Öffentlich-rechtliche Leistungsentgelte

Ansatz Haushaltsjahr 2014	übertr. Ermächtigungen Vorjahr	ÜPL/APL Bewilligungen	fortgeschrieb. Ansatz	Ergebnis	Abweichung gegenüber fortg. Ansatz
3.909,2	0,0	19,4	3.928,6	3.727,2	-201,4

Die Abweichungen gegenüber dem fortgeschriebenen Ansatz bei den öffentlich-rechtlichen Leistungsentgelten ergeben sich aus:

- Mindererträgen bei den Verwaltungsgebühren	-51,1
- Mindererträgen bei den Benutzungsgebühren	-162,6
- Mehrerträge aus der Auflösung von Sonderposten aus Beiträgen	12,3
	<u>-201,4</u>

Die Mehr- bzw. Mindererträge bei den Verwaltungs- und Benutzungsgebühren stellen sich in den Teilergebnisrechnungen nachstehender Produkte wie folgt dar:

- Verwaltungsgebühren	
· Pass- und Meldeangelegenheiten - Produkt 12205	-40,1
· Mindererträge, da wesentlich weniger Reisepässe, Kinderreisepässe, Personalausweise und Führungszeugnisse ausgestellt wurden als geplant (demgegenüber stehen Minderaufwendungen bei den Druckkosten)	
· Untere Bauaufsicht - Produkt 52101	-16,4
· Mindererträge für Baugenehmigungen, bedingt durch die nicht exakt planbaren Bauvorhaben	
· diverse Mehr- und Mindererträge, u. a. Mehrerträge beim Hochbau durch mehr öffentliche Ausschreibungen	5,4
	<u>-51,1</u>

- Benutzungsgebühren

· Wasser- und Bodenverband "Welse" - Produkt 55201	-153,5
Mindererträge, da aufgrund der erst im Dezember 2014 erfolgten Beschlussfassung der Haushaltssatzung des Wasser- und Bodenverbandes sowie der Änderung des Beitrags-satzes die Jahresbescheide für die Umlage im Jahr 2014 nicht versandt werden konnten (Bescheiderstellung erfolgte erst im Jahr 2015)	
· Städtisches Wohnheim - Produkt 31501	-57,4
Mindererträge aufgrund gesunkener Belegung	
· Friedhofs- und Bestattungswesen	-12,6
Mindererträge, bedingt durch die sinkende Anzahl kostenintensiver Erdbestattungen und eine stark zurückgegangene Kühlzellennutzung, da viele Institute über eine eigene Kühlung verfügen	
· Straßenreinigung - Produkt 54501	21,1
Mehrerträge, da die zum 01.01.2014 rückwirkend in Kraft getretene Satzung mit geänderten Gebührensätzen zum Zeitpunkt der Planung noch nicht bekannt war; zudem bewirken Korrekturveranlagungen eine Planüberfüllung	
· Grundschulen - Produkt 21101	36,8
Mehrerträge bei der Schülerspeisung durch Zugang von durchschnittlich 45 Essensteilnehmern gegenüber dem Plan 2014 <i>(demgegenüber stehen Mehraufwendungen bei den Sach- und Dienstleistungen)</i>	
· Oberflächenentwässerung - Produkt 53801	12,1
Mehrerträge durch Neu- und Nachveranlagungen	
· diverse Mehr- und Mindererträge bei den sonstigen Benutzungsgebühren, u. a.	
Mindererträge bei der Volkshochschule, da aufgrund personeller Probleme Gebührenbescheide für 2014 erst im Jahr 2015 erstellt werden konnten	
	-9,1
	-162,6

Privatrechtliche Leistungsentgelte

Ansatz Haushaltsjahr 2014	übertr. Er- mächtigungen Vorjahr	ÜPL/APL Bevolligungen	fortgeschrieb. Ansatz	Ergebnis	Abweichung gegenüber fortg. Ansatz
795,7	0,0	2,5	798,2	937,3	139,1

Die Mehrerträge gegenüber dem fortgeschriebenen Ansatz bei den privatrechtlichen Leistungsentgelten setzen sich wie folgt zusammen:

- Mehrerträge aus Zahlungen für Schadensfälle	64,1
- Mehrerträge aus der Vermietung und Verpachtung von bebauten und unbebauten Grundstücken inkl. Gestattungsverträgen	80,1
- Mindererträge aus Verkaufserlösen	-5,4
- sonstiges	0,3
	139,1
	139,1

Bei den Zahlungen für Schadensfälle durch Versicherungen und durch Dritte wurden Mehrerträge in Höhe von 64,1 TEUR erzielt.

Zu den im Haushaltsjahr 2014 eingetretenen Schadensfällen, die durch Versicherungen reguliert wurden, zählen u.a. ein Leitungswasserschaden in der Kita "Friedrich Fröbel" sowie Wasserschäden in der Grundschule Erich Kästner und beim Anbau des Rathauses 2, verursacht durch Starkregen.

Weiterhin sind Mindererträge aus Verkaufserlösen in Höhe von 5,4 TEUR zu verzeichnen, die sich auf mehrere Produkten wie z.B. der Kulturförderung verteilen.

Die Mehrerträge aus der Vermietung und Verpachtung von bebauten und unbebauten Grundstücken setzen sich wie folgt zusammen:

- Mehrerträge aus Gestattungsverträgen, vornehmlich beim Flächenmanagement durch diverse Gestattungen für Leitungen	60,8
- Mehrerträge aus Erbbauzins, u. a. aufgrund ungeplanter Erbbauzinsen für das Objekt Kunower Straße 29	12,7
- höhere Mieterträge aus Vorjahren, vornehmlich durch Nachzahlungen für die Objekte Haus der Bildung und Lindenallee 62a sowie höhere Rückzahlungen von Mietaufwendungen aus Vorjahren	9,0
- Mehrerträge bei Pachten für städtische Flächen, u. a. für Einzelgärten und landwirtschaftliche Betriebe durch den Abschluss neuer Verträge	2,7
- Mindererträge aus lang- und kurzfristiger Vermietung, vornehmlich bedingt durch den Erlass der Miete vom Frauenverein für das Objekt Lindenallee 62a	-5,1
	<u>80,1</u>

Kostenerstattungen

Ansatz Haushaltsjahr 2014	übertr. Ermächtigungen Vorjahr	ÜPL/APL Bevolligungen	fortgeschrieb. Ansatz	Ergebnis	Abweichung gegenüber fortg. Ansatz
500,3	0,0	30,8	531,1	742,2	211,1

Die Mehrerträge aus Kostenerstattungen in Höhe von insgesamt 211,1 TEUR gegenüber dem fortgeschriebenen Ansatz setzen sich wie folgt zusammen:

- höhere Abgaben für Bauersatzpflanzungen <i>(Mehraufwendungen bei Sach- und Dienstleistungen in gleicher Höhe)</i>	37,9
- außerplanmäßige Erstattung der Stadtwerke Schwedt GmbH für das "Blackout Szenario"	25,0
- Mehrerträge aus Erstattungen von Gemeinden, vornehmlich für die Kitaumlage durch den Anstieg der zu betreuenden Umlandkinder	12,3
- höhere Kostenerstattungen von der Agentur für Arbeit, die bei der Wiederbesetzung von ATZ-Stellen gewährt werden	28,2
- höhere Erstattungen für Ersatzvornahmen, die auf die Fallschwere zurückzuführen sind und nicht auf die Anzahl der Fälle	13,4
- Rückzahlung zu viel gezahlter Beiträge aus Vorjahren, vornehmlich vom Asklepios Klinikum Uckermark für die Umlage 2013 an den KSA	59,8
- höhere Erstattungen für Wahlen, u. a. für die in 2014 stattgefundene Landtagswahl	14,7
- höhere Erstattungen von privaten Unternehmen, vornehmlich für die Nutzung von u. a. Elektroenergie bei Festivitäten (diese wurden vorher anders geplant und verbucht)	9,6
- sonstige veränderte Erstattungen, u. a. höhere Erträge aus der Weiterberechnung von Gebühren und Grundsteuer B sowie bei Erstattungen von Dritten für den Lebenskreis	10,2
	<u>211,1</u>

Sonstige ordentliche Erträge

Ansatz Haushaltsjahr 2014	übertr. Ermächtigungen Vorjahr	ÜPL/APL Bewilligungen	fortgeschrieb. Ansatz	Ergebnis	Abweichung gegenüber fortg. Ansatz
1.141,2	0,0	9,2	1.150,4	1.416,3	265,9

Die Mehrerträge bei dieser Position wurden aufgrund nachstehender Wirkungsfaktoren erzielt:

- außerplanmäßige periodenfremde Erträge, vornehmlich beim Produkt Flächenmanagement durch Prüfung von Geldern des Verwahrkontos für Pachteinnahmen für Kleingartenflächen auf ihre Rechtmäßigkeit Es wurden alle Flurstücke, für die die Stadt Schwedt/Oder noch Verfügungsberechtigt ist, auf Pachteinnahmen geprüft. Die Gelder die nicht zugeordnet werden konnten, wurden ertragswirksam und periodenfremd verbucht.	126,9
- außerplanmäßige Erträge aus der Auflösung von Rückstellungen, u. a. durch notwendige Korrekturen bei den ATZ-Rückstellungen und durch eine geringere Inanspruchnahme der Rückstellung für die Kreisumlage 2014 als geplant	88,8
- Mehrerträge bei den Nebenforderungen der Stadtkasse, vornehmlich bei Vollstreckungs- und Mahngebühren aufgrund der neuen Kostenordnung zum VwVG ab 09/13	60,6
- Mehrerträge bei den Buß-, Verwarn- und Zwangsgeldern, vornehmlich im Bereich des ruhenden und fließenden Verkehrs, durch die gestiegenen Geldbußen laut Bußgeldkatalog	32,3
- Mehrerträge aus der Auflösung von sonstigen Sonderposten	25,5
- höhere Erstattung der Gewerbesteuer, Körperschaftssteuer und des Solidaritätszuschlags aus dem Veranlagungsjahr 2012 für die DSD-Stellplätze	4,8
- Mehrerträge aus der Veräußerung von Sachanlagevermögen	1,3
- Mindererträge aus Konzessionsabgaben entsprechend den vorliegenden Abrechnungen	-74,3
	<u>265,9</u>

Zinsen und sonstige Finanzerträge

Ansatz Haushaltsjahr 2014	übertr. Ermächtigungen Vorjahr	ÜPL/APL Bewilligungen	fortgeschrieb. Ansatz	Ergebnis	Abweichung gegenüber fortg. Ansatz
78,0	0,0	96,8	174,8	212,7	37,9

Die Abweichungen gegenüber dem fortgeschriebenen Ansatz sind zurückzuführen auf:

- höhere Dividende und Entschädigungen aus der Beteiligung an den Aktien der E.DIS AG	19,0
- höhere Zinserträge, vornehmlich von Kreditinstituten	18,9
	<u>37,9</u>

Außerordentliche Erträge

Ansatz Haushaltsjahr 2014	übertr. Ermächtigungen Vorjahr	ÜPL/APL Bewilligungen	fortgeschrieb. Ansatz	Ergebnis	Abweichung gegenüber fortg. Ansatz
233,9	0,0	0,0	233,9	421,1	187,2

Die Abweichung gegenüber dem fortgeschriebenen Ansatz resultiert aus:

- Erträgen aus der Erhöhung der Kapitalrücklage der TWS
Die bisher im städtischen Anlagevermögen nachgewiesenen Planungskosten für das Hafenananschlussgleis (1. BA) wurden sachgerecht an die TWS übertragen. 231,9
Die Übernahme erfolgte durch Einstellung in die Kapitalrücklage (Beschl. G 02/2014).
- Mindererträgen aus der Veräußerung von Grundstücken, Gebäuden und baulichen Anlagen -44,7

6.2.1.2 Aufwendungen

Personal- und Versorgungsaufwendungen

Ansatz Haushaltsjahr 2014	übertr. Ermächtigungen Vorjahr	ÜPL/APL Bewilligungen	fortgeschrieb. Ansatz	Ergebnis	Abweichung gegenüber fortg. Ansatz
17.100,0	0,0	340,5	17.440,5	17.432,7	-7,8

Die Unterschreitung der Personal- und Versorgungsaufwendungen gegenüber dem fortgeschriebenen Plan ergibt sich aus:

- Minderaufwendungen für Honorare und Pauschalsteuern -0,7
- Minderbedarf bei den Dienstaufwendungen und den Sozialversicherungsbeiträgen der Beschäftigten des Bundesfreiwilligendienstes -6,7
- im Gesamten keine Abweichung bei den Dienstaufwendungen für Beamte und tariflich Beschäftigte einschließlich den Beiträgen zur gesetzlichen Sozialversicherung und an die Versorgungskasse 0,0
Es wurden hier zwar Einsparungen u. a. durch Langzeitkranke und freiwillige Arbeitszeitreduzierungen erzielt. Diese wurden jedoch vollständig zur Deckung (ÜPL/APL) des Mehrbedarfes bei den Zuführungen zu Rückstellungen für ATZ benötigt, so dass im Vergleich zum fortgeschriebenen Plan keine Minderaufwendungen ausgewiesen werden.
- insgesamt geringe Abweichungen von den geplanten Zuführungen zu und Inanspruchnahmen von Rückstellungen -0,4
Hier entstand u. a. durch den Abschluss neuer ATZ-Verträge ein erheblicher Mehrbedarf, der jedoch durch Einsparungen bei den zahlungswirksamen Personalaufwendungen und durch Mehrerträge beim Gemeindeanteil an der Einkommensteuer durch ÜPL/APL Bewilligungen gedeckt werden konnte.

-7,8

Aufwendungen für Sach- und Dienstleistungen

Ansatz Haushaltsjahr 2014	übertr. Ermächtigungen Vorjahr	ÜPL/APL Bewilligungen	fortgeschrieb. Ansatz	Ergebnis	Abweichung gegenüber fortg. Ansatz
9.083,5	1.905,3	66,2	11.055,0	8.267,7	-2.787,3

Die Minderaufwendungen für Sach- und Dienstleistungen in Höhe von 2.787,3 TEUR gegenüber dem fortgeschriebenen Plan ergeben sich durch nachstehende Wirkungsfaktoren:

- Minderaufwendungen aus nichtinvestiven Aufwendungen aus Investitionsförderprogrammen -2.025,1
- davon:
- . zu übertragene Ermächtigungen ins Folgejahr, vornehmlich für den Rückbau von Wohngebäuden und den Abriss städtischer Infrastruktur -1.922,3
 - . Maßnahmen der fachlichen Betreuung sowie des Stadtteilmanagements in der Sozialen Stadt werden erst wieder in 2015 realisiert -69,6
 - . Zahlung nur des kommunalen Eigenanteils für die Managementkosten zum Kreuzweg Kummerow, daher entfallen die Fördermittelanteile in Höhe von -33,2
- außerplanmäßige Aufwendungen für öffentliches Grün und Straßenbegleitgrün nach Aktivierung fertiggestellter Baumaßnahmen 121,8
- Mehraufwendungen für die Unterhaltung der Grundstücke und baulichen Anlagen, u. a. beim Produkt 21101 durch Beseitigung von Unwetterschäden in der Erich-Kästner Grundschule 19,3
(Ermächtigungen in Höhe von 31,5 TEUR wurden übertragen, u. a. beim Flächenmanagement sowie bei Grundschulen und diversen anderen Produkten; die Deckung dafür erfolgt zum Teil durch Minderaufwendungen im Gesamtbudget der Fachbereiche)
- Minderaufwendungen für die Unterhaltung des sonstigen unbeweglichen Vermögens, vorrangig bei der Pflege der Parkanlagen und öffentlichen Grünflächen, u. a. durch Verschiebung von Mitteln in den Investitionshaushalt und Verschiebung von Baumpflanzungen und Baumschnittarbeiten -93,0
- Minderaufwendungen innerhalb des Deckungskreises große Werterhaltungsmaßnahmen -659,6
- davon:
- . die Straße am Waldrand musste grundsaniert werden und war daher dem Investitionshaushalt zuzuordnen. Aufgrund der somit entstandenen höheren Kosten mussten sämtliche Mittel dieses Produktkontos eingesetzt werden -576,5
 - . Übertragung der Ermächtigungen für die Schlussrechnung der Treppenanlage GRS 1 und die Realisierung der Sockelsanierung an der GRS 4 (Bereitstellung freier Mittel im Deckungskreis) -49,5
 - . Übertragung der Ermächtigungen für die Instandsetzung des Daches vom Ermelerspeicher (Bereitstellung freier Mittel im Deckungskreis) -31,4
 - . restliche Mittel durch Minderaufwendungen für das Dach des Gemeindehauses in Heinersdorf, die nicht im Deckungskreis umverteilt wurden -2,2
- Minderaufwendungen für die Bewirtschaftung der Grundstücke und baulichen Anlagen, resultierend aus: -127,0
- . geringeren Aufwendungen für Fernwärme und Erdgas bedingt durch einen wesentlich geringeren Verbrauch infolge des milden Winters -110,9
 - . geringeren Aufwendungen für die Winterwartung der DSD-Stellplätze (HH-Rest in Höhe von 11,7 TEUR) -15,0
 - . Mehrbedarf bei der Reinigung durch Fremdfirmen infolge der Erhöhung des Mindestlohnes auf 8,50 EUR pro Stunde 14,2
 - . diversen Minder- und Mehraufwendungen, u. a. Minderbedarf bei der Gebäude- und Inventarversicherung, bedingt durch die Rückerstattung des schadensabhängigen Rabattes in Höhe von 10% der Versicherungsprämie -15,3

- Minderaufwendungen bei der Unterhaltung von Fahrzeugen und Betriebsstoffen für Kfz, u. a. beim Produkt Gemeindestraßen, da aufgrund der milden Wintermonate ein Einsatz der Wintertechnik nicht notwendig war und durch die Anschaffung zwei neuer Fahrzeuge weniger Reparaturkosten anfielen	-25,1
- geringere Aus- und Fortbildungskosten, u. a. bei der Feuerwehr, da die von der Landesfeuerwehrschule zur Verfügung gestellten Lehrgangsplätze nicht den Umfang der beantragten Plätze entsprach	-10,6
- Minderaufwendungen beim Leasing, vornehmlich beim Produkt der allgemeinen Verwaltung, da neue Verträge aufgrund gefallener Hardwarepreise günstiger als geplant abgeschlossen werden konnten	-9,5
- Mehraufwendungen für die Kinder- und Schülerspeisung, vornehmlich in der Schülerspeisung durch den Zugang von durchschnittlich 45 Essensteilnehmern gegenüber dem Plan 2014 (demgegenüber stehen Mehrerträge bei den öffentlich-rechtlichen Leistungsentgelten)	24,9
- Mehraufwendungen bei Bauersatzmaßnahmen (demgegenüber stehen Mehrerträge bei den Kostenerstattungen)	37,9
- diverse Mehr- und Minderaufwendungen, u. a. Minderaufwendungen bei der Zahlung des Beitrages an den Wasser- und Bodenverband "Welse", bei Veranstaltungskosten für die Mitsommernacht zur Kompensierung der geringen Spenden sowie beim Schulschwimmen durch eine geringere Bahnnutzung als geplant	-41,3
	<u>-2.787,3</u>

Abschreibungen

Ansatz Haushaltsjahr 2014	übertr. Ermächtigungen Vorjahr	ÜPL/APL Bewilligungen	fortgeschrieb. Ansatz	Ergebnis	Abweichung gegenüber fortg. Ansatz
5.920,3	0,0	0,0	5.920,3	6.441,2	520,9

Die Abweichungen gegenüber dem fortgeschriebenen Ansatz ergeben sich aus:

- höheren Abschreibungen auf immaterielle Vermögensgegenstände und Sachanlagen	209,5
- einer außerplanmäßigen Abschreibung bezogen auf den Anteilswert an der UVG mbH	211,2
- einer außerplanmäßigen Abschreibung aufgrund nicht mehr benötigter Materialien und Patronen im Lager	5,6
- Abschreibungen auf das Umlaufvermögen	94,6
. Erlasse und Niederschlagungen	63,1
. Wertberichtigung von Forderungen	31,5
	<u>520,9</u>

Bei den Erlassen und Niederschlagungen handelt es sich um öffentlich-rechtliche und privatrechtliche Forderungen, die in den Vorjahren angeordnet wurden, mit deren Verwirklichung nicht mehr oder zu einem späteren Zeitpunkt gerechnet werden kann. Der Abgang alter Forderungen wurde vorgenommen durch:

- Erlasse	22,0
- befristete Niederschlagungen	14,4
- unbefristete Niederschlagungen	26,7
	<u>63,1</u>

Der Erlass ist eine Maßnahme, mit der auf einen fälligen Anspruch endgültig verzichtet wird. Durch den Erlass erlischt der Anspruch für nachstehende Forderungen:

- Gemeindesteuern, vornehmlich Grundsteuer B	9,8
- Mieten und Pachten, vornehmlich bei langfristiger Vermietung	8,1
- Verwarnungs- und Bußgelder	3,2
- sonstige, wie z.B. Verwaltungs- und Benutzungsgebühren sowie Nebenforderungen der Stadtkasse	0,9
	<u>22,0</u>

Die Niederschlagung ist eine befristete oder unbefristete Zurückstellung der Weiterverfolgung eines fälligen Anspruches ohne Verzicht auf den Anspruch selbst. Nachstehende Forderungen wurden vorübergehend bzw. langfristig niedergeschlagen:

befristete Niederschlagungen

- Gemeindesteuern, vornehmlich Gewerbesteuer	6,4
- Verwaltungs-, Benutzungsgebühren und ähnliche Entgelte, u. a. in den Produkten Friedhofswesen und Kindertagesstätten	3,1
- Nebenforderungen der Stadtkasse	2,4
- sonstige, vornehmlich Verzinsung von Steuernachforderungen und Erstattungen für Ersatzvornahmen im Bereich des Ordnungswesens	2,5
	<u>14,4</u>

unbefristete Niederschlagungen

- Gemeindesteuern, vornehmlich Gewerbesteuern	22,2
- Nebenforderungen der Stadtkasse, u. a. Säumniszuschläge, Vollstreckungs- und Mahngebühren	2,7
- Verwaltungs-, Benutzungsgebühren und ähnliche Entgelte	1,3
- sonstige	0,5
	<u>26,7</u>

Am Jahresende müssen alle Forderungen auf ihre Werthaltigkeit hin untersucht und bewertet werden. Im Ergebnis dieser Prüfung sind erforderlichenfalls Einzelwertberichtigungen für teilweise uneinbringbare Forderungen und Pauschalwertberichtigungen für Forderungen mit Ausfallrisiko vorzunehmen. Die Wertberichtigung von Forderungen in Höhe von 252,7 TEUR zum 31.12.2013 hat sich um 31,5 TEUR auf 284,2 TEUR zum 31.12.2014 erhöht.

Transferaufwendungen

Ansatz Haushaltsjahr 2014	übertr. Ermächtigungen Vorjahr	ÜPL/APL Bewilligungen	fortgeschrieb. Ansatz	Ergebnis	Abweichung gegenüber fortg. Ansatz
26.681,9	10,0	365,5	27.057,4	27.204,0	146,6

Die Überschreitung der Transferaufwendungen gegenüber dem fortgeschriebenen Ansatz ist zurückzuführen auf:

- eine höhere Auflösung aktiver RAP aus geleisteten investiven Zuwendungen	106,5
- höhere Zuschüsse an Kitas in freier Trägerschaft, u. a. aufgrund der Erhöhung des Essensgeldzuschusses, der Bewirtschaftungs- und Erhaltungskosten sowie diverser Fehlbedarfsfinanzierungen der Vorjahre <i>(insgesamt 224,8 TEUR Mehrbedarf; durch ÜPL/APL sind 193,9 TEUR gedeckt)</i>	30,9
- höhere Aufwendungen im Bereich der Sportförderung durch die Zusatzförderung an den Wassersport PCK e. V. für eine Brandschutzdecke in der Rundbogenhalle	19,2
- Minderaufwendungen bei der Wohlfahrtspflege, vornehmlich durch geringere Zuschüsse an die AWO, da die Anzahl der Seniorenbegegnungsstätten von 5 auf 4 reduziert wurde	-12,1
- diverse Minder- und Mehraufwendungen, u. a. höhere Zuschüsse für die Personalkostenförderung in der Jugendarbeit infolge der Tarifierhöhungen beim EJF sowie für die Ko-Finanzierung von zwei Stellen beim UBV	2,1
	146,6

Sonstige ordentliche Aufwendungen

Ansatz Haushaltsjahr 2014	übertr. Ermächtigungen Vorjahr	ÜPL/APL Bewilligungen	fortgeschrieb. Ansatz	Ergebnis	Abweichung gegenüber fortg. Ansatz
1.634,6	15,0	608,9	2.258,5	2.198,8	-59,7

Die Unterschreitung der sonstigen ordentlichen Aufwendungen gegenüber dem fortgeschriebenen Ansatz in Höhe von insgesamt 59,7 TEUR setzt sich wie folgt zusammen:

- Minderaufwendungen bei Drucksachen, vornehmlich bei der Meldebehörde, da weniger Reisepässe, Kinderpässe, Personalausweise und Führungszeugnisse ausgestellt wurden als geplant <i>(demgegenüber stehen Mindererträge bei den Verwaltungsgebühren)</i>	-35,6
- geringere Sachverständigen-, Gerichts- und ähnliche Kosten, resultierend aus:	-73,5
. Verschiebung des Verfahrens für die Vergabe der Strom- und Gaskonzessionsverträge ins Folgejahr (Bildung HH-Rest in Höhe von 10,0 TEUR)	-19,7
. das Nichtzustandekommen der grenzübergreifenden Projekte	-10,0
. den Auslauf von Projekten im Rahmen des GRW-Regionalbudgets	-10,4
. geringeren Aufwendungen für INTERREG IV A Projekt INT-10-0052, da bisher noch keine Landeszuweisungen erfolgt sind und somit der Durchlaufbetrag für die polnischen Projektpartner noch nicht gezahlt werden konnte	-13,3
. nicht angefallenen Kosten für Flurbereinigungsverfahren	-10,0
. geringeren Aufwendungen bei der Herstellung von Leitungskarten und Vermessungskosten beim Produkt Gemeindestraßen, da durch die Krankheit einer Mitarbeiterin die Aufgaben nicht vollständig wahrgenommen werden konnten	-9,2
. sonstigen diversen Minder- und Mehraufwendungen bei den Sachverständigenkosten	-0,9

- Minderbedarf bei den Erstattungen an den Kreis, vornehmlich für besondere Leistungen im Stadtverkehr auf Grundlage der Jahresabrechnung 2013	-19,4
- Minderbedarf bei den Fernmeldegebühren, u. a. durch Wegfall von Leitungen und Anschlüssen	-10,0
- Mehraufwendungen beim Entschädigungsaufwand nach dem Entschädigungsgesetz und dem Gesetz zur Regelung offener Vermögensfragen, aufgrund der Auskehr vereinnahmter Kaufpreise eines Grundstückes	67,7
- veränderte Zuführungen zu und Inanspruchnahmen von Rückstellungen:	6,1
. höhere Inanspruchnahme von Rückstellungen für Leistungen nach dem Entschädigungsgesetz	-67,7
. geringere Inanspruchnahme der Rückstellung für die Kreisumlagebelastung, durch eine geringere Steuerkraftmesszahl als geplant	75,7
. sonstige geringe Veränderungen	-1,9
- diverse Minder- und Mehraufwendungen, u. a. Minderbedarf bei den Aufwendungen für ehrenamtliche Tätigkeit sowie Mehraufwendungen bei den Säumniszuschlägen	5,0
	-59,7

Zinsen und sonstige Finanzaufwendungen

Ansatz Haushaltsjahr 2014	übertr. Ermächtigungen Vorjahr	ÜPL/APL Bewilligungen	fortgeschrieb. Ansatz	Ergebnis	Abweichung gegenüber fortg. Ansatz
243,3	0,0	125,7	369,0	316,9	-52,1

Bei den Zinsen und sonstigen Finanzaufwendungen sind Minderaufwendungen in Höhe von 52,1 TEUR zu verzeichnen. Davon resultieren 17,8 TEUR aus der Nichtinanspruchnahme des geplanten Kredites für den Rathausanbau. Weitere 33,8 TEUR konnten durch die zinsgünstige Umschuldung des Sparkassenkredites eingespart werden und weitere 0,4 TEUR sind auf die Zinsabgrenzung zurückzuführen. Die restlichen 0,1 TEUR resultieren aus einem geringeren Solidaritätszuschlag für die DSD-Stellplätze.

außerordentliche Aufwendungen

Ansatz Haushaltsjahr 2014	übertr. Ermächtigungen Vorjahr	ÜPL/APL Bewilligungen	fortgeschrieb. Ansatz	Ergebnis	Abweichung gegenüber fortg. Ansatz
764,4	16,3	2,9	783,6	716,1	-67,5

Die außerordentlichen Mehraufwendungen setzen sich wie folgt zusammen:

- Abgang der Planungskosten für das Hafenananschlussgleis (1. BA) aus dem Anlagevermögen (Übernahme durch die TWS - siehe außerordentliche Erträge)	231,9
- zusätzliche Aufwendungen aus außerplanmäßigen Abschreibungen für einzelne Baulandgrundstücke in Zützen sowie für das Baulandgrundstück Ackerstraße	221,6
- Minderaufwendungen auf Grund des Abgangs des Restbuchwertes der ehem. Kita 25 erst im Jahr 2015	-500,0
- Minderaufwendungen aus Vermögensveräußerungen (Abgänge von Restbuchwerten)	-21,0

6.2.2 Finanzrechnung

Die Investitionstätigkeit wird im Finanzhaushalt und in der Finanzrechnung abgebildet. Es werden nur die kassenwirksamen Einzahlungen und Auszahlungen ausgewiesen. Realisierte Forderungen aus Vorjahren gehen in das Ergebnis ein. Im Gegensatz dazu werden angeordnete Einzahlungen, die noch offen sind, nur unter Forderungen ausgewiesen. Aus Vorjahren übertragene Mittel (Ermächtigungen), die in 2014 zur Auszahlung kamen, werden im Ergebnis der Auszahlungen abgebildet. Neu zu übertragende Ermächtigungen ins Folgejahr sind nicht Bestandteil des Ergebnisses. Ein Plan- / Ergebnis-Vergleich unter Berücksichtigung der vorgenannten Aspekte ist daher schwer darstellbar.

Insgesamt stellt sich die Investitionstätigkeit 2014 wie folgt dar:

	Ansatz Haushalts- jahr 2014	übertragene Ermächti- gungen 2013	ÜPL/APL Bewilli- gungen	fortge- schrieb. Ansatz	Ergebnis 2014	Abweichung gegenüber fortg. Ansatz
Einzahlungen aus Investitionstätigkeit	4.171,4	0,0	1.280,3	5.451,7	6.261,2	809,5
Auszahlungen aus Investitionstätigkeit	4.981,4	4.494,0	1.959,2	11.434,6	5.180,6	-6.254,0
Saldo aus Investitionstätigkeit	-810,0	-4.494,0	-678,9	-5.982,9	1.080,6	7.063,5

6.2.2.1 Einzahlungen aus Investitionstätigkeit

Einzahlungen aus Investitionszuwendungen

Von den insgesamt 5.082,7 TEUR Einzahlungen aus Investitionszuwendungen entfallen auf:

	Ansatz Haushalts- jahr 2014	übertragene Ermächti- gungen 2013	ÜPL/APL Bewilli- gungen	fortge- schrieb. Ansatz	Ergebnis 2014	Abweichung gegenüber fortg. Ansatz
<i>Zuweisungen:</i>						
des Bundes	2,9	0,0	0,0	2,9	2,9	0,0
des Landes	1.933,8	0,0	1.215,1	3.148,9	3.667,0	518,1
Investive Schlüssel-zuw. des Landes	1.385,8	0,0	0,0	1.385,8	1.397,8	12,0
des Landkreises	0,0	0,0	13,0	13,0	12,2	-0,8
sonstige Investitions- zuschüsse	0,0	0,0	2,8	2,8	2,8	0,0
<i>gesamt:</i>	3.322,5	0,0	1.230,9	4.553,4	5.082,7	529,3

Realisierung von Mehreinzahlungen aufgrund

- der Auszahlung von Fördermitteln für Rechnungen aus dem Vorjahr für
 - Wassersport-und Touristikzentrum 1.052,9
 - nördliche Vierradener Straße 129,1
 - Freiraumgestaltung Berliner Straße 34,9
 - Jugendklub Karthaus 26,2
 - Anlegesteg Criewen 11,5
 - Gemeindehaus Hohenfelde 8,8
- der Auszahlung von Fördermitteln für Rechnungen die aus HAR aus 2013 resultieren
 - Vierradener Chaussee 134,2
 - Lindenallee 62a 32,8
 - Sportflächenkomplex Dreiklang 2. BA 35,3
 - Paul-Meyer-Straße 2. BA 38,5
 - Kita Vierraden 55,3
 - Berlischky-Pavillon 81,5
 - KOMM 92,3
 - Neubauerstraße 3. BA 1,8
- bereits erhaltener Fördermittel im Fördergebiet Aufwertung als Anzahlung für zu realisierende Maßnahmen in Folgejahren 747,7

- Wiedereinstellung von Zinsen für nicht fristgerecht in Anspruch genommene Fördermittel als zusätzliche Fördermittel unter Zustellung von Eigenanteilen für den Sozialen Kietz 22,6
- Bescheid der investiven Schlüsselzuweisung 11,9

Mindereinzahlungen aus Zuweisungen des Landes Brandenburg aufgrund

- Auszahlung der Fördermittel erst im Folgejahr, da diese erst nach Rechnungslegung erfolgt und hier HAR nach 2015 übertragen wurden, für
 - Anbau an das Rathaus 2 -546,1
 - Kita 4 -298,9
 - Freizeit-und Erlebniszone Ho-Fri-Wa -167,3
 - Straße am Waldrand -131,9
 - Auguststraße 2. BA -110,6
 - Schillstraße -46,7
 - Hintere Berliner Straße -40,5
 - Straßen in der Regenbogensiedlung -16,4
- Zahlung der Fördermittel für das Lindenquartier schon im Vorjahr aufgrund entsprechender Rechnungslegung -2,7
- Zahlung der Fördermittel für die Außenanlagen des Speichers in Criewen gemäß Bewilligungsbescheid erst im Folgejahr -3,8
- der Verschiebung der Fördermittelbewilligung für die Straße nach Berkholz in das Folgejahr -612,5
- der Verrechnung der Landeszuschüsse für die Digitalfunkbeschaffung der Feuerwehr direkt in Weiterberechnung in den Auszahlungen -10,5

Einzahlungen aus Beiträgen und Entgelten

	Ansatz Haushaltsjahr 2014	übertragene Ermächtigungen 2013	ÜPL/APL Bewilligungen	fortgeschrieb. Ansatz	Ergebnis 2014	Abweichung gegenüber fortg. Ansatz
	15,0	0,0	33,0	48,0	89,7	41,7

Die Mehreinzahlungen resultieren vorwiegend aus Zahlungen von Ausgleichsbeträgen für das Sanierungsgebiet Altstadt/Lindenallee gemäß Vertragsabschlüssen mit den Bürgern.

Einzahlungen aus der Veräußerung von Grundstücken, grundstücksgleichen Rechten und Gebäuden

	Ansatz Haushaltsjahr 2014	übertragene Ermächtigungen 2013	ÜPL/APL Bewilligungen	fortgeschrieb. Ansatz	Ergebnis 2014	Abweichung gegenüber fortg. Ansatz
	233,9	0,0	2,6	236,5	282,5	46,0

Die Einzahlungen aus der Veräußerung von Grundstücken konnten in 2014 mit 46,0 TEUR übererfüllt werden. Dies resultiert vorwiegend aus dem Verkauf von Restgrundstücken in den Eigenheimsiedlungen sowie dem Verkauf von kleineren Straßen und Grünflächen.

Einzahlungen aus der Veräußerung von übrigem Sachanlagevermögen

	Ansatz Haushalts- jahr 2014	übertragene Ermächti- gungen 2013	ÜPL/APL Bewilli- gungen	fortge- schrieb. Ansatz	Ergebnis 2014	Abweichung gegenüber fortg. Ansatz
	0,0	0,0	13,8	13,8	1,3	-12,5

Diese Einzahlung erfolgt erst mit der Inzahlungnahme des Altfahrzeuges beim Kauf des neuen Multicars für den Friedhof in 2015.

sonstige Einzahlungen aus Investitionstätigkeit

	Ansatz Haushalts- jahr 2014	übertragene Ermächti- gungen 2013	ÜPL/APL Bewilli- gungen	fortge- schrieb. Ansatz	Ergebnis 2014	Abweichung gegenüber fortg. Ansatz
	600,0	0,0	0,0	600,0	805,0	205,0

in 2014 geflossene Rückzahlungen von Ausleihungen

- für Darlehen zur Zahlung von Ausgleichsbeträgen im Sanierungsgebiet "Altstadt/Lindenallee" 5,0
- für den Kassenkredit an die Uckermärkischen Bühnen 800,0
(bei kumulativen Auszahlungen in Höhe von 400,0 TEUR wurde somit der in 2013 ausgezahlte Kassenkredit (400,0 TEUR) zum Jahresende komplett zurückgezahlt)

6.2.2.2 Auszahlungen aus Investitionstätigkeit

Auszahlungen für Baumaßnahmen

	Ansatz Haushalts- jahr 2014	übertragene Ermächti- gungen 2013	ÜPL/APL Bewilli- gungen	fortge- schrieb. Ansatz	Ergebnis 2014	Abweichung gegenüber fortg. Ansatz
<i>Auszahlungen für:</i>						
Hochbaumaßnahmen	1.570,9	1.354,4	593,5	3.518,8	2.003,8	-1.515,0
Tiefbaumaßnahmen	973,2	775,1	956,8	2.705,1	885,8	-1.819,3
sonstige Baumaßnahmen	708,1	1.873,1	116,0	2.697,2	827,0	-1.870,2
<i>gesamt:</i>	3.252,2	4.002,6	1.666,3	8.921,1	3.716,6	-5.204,5

- Verschiebung der Fördermittelbewilligung für die Straße nach Berkholz in das Folgejahr -612,5
- gemäß Schlussrechnung und anerkanntem Verwendungsnachweis wurden Mittel bei folgenden Maßnahmen freigesetzt
 - Haus der Bildung -38,6
 - Heinersdorferstraße 3. BA -20,8
 - Freiraumgestaltung Berliner Straße -54,5
 - Jugendklub Karthaus -29,4
 - nördliche Vierradener Straße -56,6
 - diverse -3,4

Hierbei handelt es sich größtenteils um Fördermittelanteile, die für weitere geplante Maßnahmen im jeweiligen Fördergebiet eingesetzt bzw. garnicht erst abgefordert wurden. Freigesetzte Eigenanteile werden entsprechend den Bestimmungen der Haushaltssatzung umverteilt.
- bereits vergebene Aufträge in Höhe der Planansätze als Haushaltsermächtigungen für 2015 (siehe Anlage 1 Anhang - V. Übersicht der übertragenen Haushaltsermächtigungen) -4.388,6

Auszahlungen von aktivierbaren Zuwendungen für Investitionen Dritter

	Ansatz Haushalts- jahr 2014	übertragene Ermächti- gungen 2013	ÜPL/APL Bewilli- gungen	fortge- schrieb. Ansatz	Ergebnis 2014	Abweichung gegenüber fortg. Ansatz
	240,0	69,7	242,1	551,8	248,6	-303,2

Hier handelt es sich um die Leistung investiver Zuschüsse an Dritte, die über die Vertragslaufzeit als aktive Rechnungsabgrenzungsposten aufgelöst werden.

Minderauszahlungen aufgrund preiswerterer Realisierung an die Uckermärkischen Bühnen für die Sanierung des Bühnenturmes.

-8,6

Hierbei handelt es sich ausschließlich Fördermittel die daher auch weniger abgefordert wurden.

Als Haushaltsermächtigungen für 2015 übertragen, hauptsächlich Weiterleitung der Fördermittel für das Hafengleis an die TWS, die erst am 30.12.2014 auf unserem Konto eingingen.

(siehe Anlage 1 Anhang - V. Übersicht der übertragenen Haushaltsermächtigungen)

-294,6

Auszahlungen für den Erwerb von immateriellen Vermögensgegenständen

	Ansatz Haushalts- jahr 2014	übertragene Ermächti- gungen 2013	ÜPL/APL Bewilli- gungen	fortge- schrieb. Ansatz	Ergebnis 2014	Abweichung gegenüber fortg. Ansatz
	35,5	15,8	0,0	51,3	61,4	10,1

Mit der weiteren Einführung des Rechnungsworkflows war die Erhöhung der Lizenzen im DMS sowie die Beschaffung zusätzlicher Softwaremodule für die Nutzung der qualifizierten Signatur nötig.

Diverse Softwareinstallationen, wie z.B. DMS Signaturlösung, DMS und Archivlösung für Fachverfahren oder die elektronische Personalakte konnten aufgrund von Terminproblemen nicht mehr in 2014 realisiert werden und wurden in Höhe von 24,6 TEUR als Ermächtigung in das Folgejahr übertragen.

Die Deckung der überplanmäßigen Auszahlungen erfolgt im Deckungsring des Produktes 11104.

Auszahlungen für den Erwerb von Grundstücken, grundstücksgleichen Rechten und Gebäuden

	Ansatz Haushalts- jahr 2014	übertragene Ermächti- gungen 2013	ÜPL/APL Bewilli- gungen	fortge- schrieb. Ansatz	Ergebnis 2014	Abweichung gegenüber fortg. Ansatz
	95,0	287,7	0,0	382,7	309,4	-73,3

Die Untererfüllung der Auszahlungen für den Grundstückserwerb resultieren hauptsächlich aus dem Umstand, dass durch die zeitliche Verschiebungen der Vorplanung für die Erschließung der Eigenheimsiedlung am Aquarium die Parzellierung nicht mehr in 2014 realisiert werden konnte und somit ins Folgejahr übertragen wurde.

Auszahlungen für den Erwerb von übrigem Sachanlagevermögen

	Ansatz Haushalts- jahr 2014	übertragene Ermächti- gungen 2013	ÜPL/APL Bewilli- gungen	fortge- schrieb. Ansatz	Ergebnis 2014	Abweichung gegenüber fortg. Ansatz
	758,7	118,2	50,8	927,7	444,6	-483,1

Die Auszahlungen für den Erwerb von übrigem Sachanlagevermögen wurden planmäßig beauftragt und durch preiswertere Angebote konnten Einsparungen von insgesamt 2,0 TEUR erzielt werden.

Fördermittel in Höhe von 9,5 TEUR für die Beschaffung von Digitalfunk für die Feuerwehr wurden vom Land bereits bei der Weiterberechnung direkt abgesetzt und daher nicht bei den Auszahlungen in Anspruch genommen.

Ermächtigungen für 2014 wurden aufgrund von Personal- und Lieferschwierigkeiten in Höhe von 436,9 TEUR übertragen, für die Bezahlung von

- Hard- und Software	11,1
- Kücheneinrichtungen in der Alten Fabrik	7,3
- Ergänzungsmöbiliar für die Alte Fabrik	14,1
- Multifunktionsgeräten für das Rathaus	14,1
- Ersatzbeschaffung Küchenmöbel für das Städtische Wohnheim	3,8
- Feuerwehrfahrzeug	149,1
- Feuerwehrtechnik	86,9
- Kompakttraktor für die Gemeindearbeiter	12,5
- Multicar mit Aufbaustreugerät für den Friedhof	84,7
- Ersatzspielgeräte für die Schulhöfe der GRS 1 und 4	23,1
- Bestuhlung der Cafeteria im Tabakmuseum	3,6
- Ersatzspielgeräte für den Außenbereich der Kitas	26,6

Die verbleibenden 34,7 TEUR wurden innerhalb des Deckungskreises für immaterielle Vermögensgegenstände bereitgestellt.

Der Erwerb von Ausstattungen erfolgte für folgende Bereiche:

	- in EUR -
Büro BM und Öffentlichkeitsarbeit	1.782,22
Allgemeine Verwaltung	248.080,93
Tiefbau, Stadt- und Ortsteilpflege	26.982,91
Ordnung und Brandschutz	113.786,45
Bildung, Jugend, Kultur und Sport	<u>115.457,32</u>
	506.089,83

sonstige Auszahlungen aus Investitionstätigkeit

	Ansatz Haushalts- jahr 2014	übertragene Ermächti- gungen 2013	ÜPL/APL Be Willi- gungen	fortge- schrieb. Ansatz	Ergebnis 2014	Abweichung gegenüber fortg. Ansatz
	600,0	0,0	0,0	600,0	400,0	-200,0

Ausleihungen wurden in 2014 nur ausgezahlt als

Kassenkredit an die Uckermärkischen Bühnen

400,0

(bei kumulativen Einzahlungen in Höhe von 800,0 TEUR wurde somit der in 2013 ausgezahlte Kassenkredit (400,0 TEUR) zum Jahresende komplett zurückgezahlt)

6.2.2.3 Investitionsübersicht

Maßnahme	Produktkonto	Ergebnis 2014 in EUR
der über- und außerplanmäßigen Bewilligungen in 2014.	11101.7832000	-1.782,22
Begrüßungsoptimierung an den Ortseingängen	11101.7852001	-10.710,42
Allgemeine Verwaltung		
Einzahlungen aus der Veräußerung von übrigem Sachanlagevermögen	11104.6831000	1.256,00
Erwerb von beweglichen Sachen des Anlagevermögens	11104.7831010	-39.314,21
Erwerb von Hardware und Betriebssoftware	11104.7831020	-19.880,82
Auszahlungen für den Erwerb von geringwertigen Wirtschaftsgütern (150-1000 €)	11104.7832000	-18.545,24
Auszahlungen für den Erwerb von GWG Hardware (150-1000 €)	11104.7832001	-108.900,83
Auszahlungen für den Erwerb von immateriellen Vermögensgegenständen	11104.7834000	-61.439,83
Einzahlungen aus der Veräußerung von Grundstücken, grundstücksgleichen Rechten und Gebäuden	11107.6821000	251.080,85
Einzahlungen aus der Veräußerung von Grundstücken, grundstücksgleichen Rechten und Gebäuden	54101.6821000	25.078,04
Einzahlungen aus der Veräußerung von Grundstücken, grundstücksgleichen Rechten und Gebäuden	55101.6821000	6.337,40
Auszahlungen für den Erwerb von Grundstücken, grundstücksgleichen Rechten und Gebäuden	11107.7821010	-9.969,50
woraus sich für zahlreiche Unternehmen der Stadt eine positive Auftragslage ergab	11108.7821010	-119.086,35
Auszahlungen für den Erwerb von Grundstücken, grundstücksgleichen Rechten und Gebäuden	54101.7821010	-134.208,43
Auszahlungen für den Erwerb von Grundstücken, grundstücksgleichen Rechten und Gebäuden	55101.7821010	-35.159,00
Auszahlungen für den Erwerb von Grundstücken, grundstücksgleichen Rechten und Gebäuden	42401.7821010	-10.934,17
Zuw. vom Land für 7851002 Instandsetzung Lindenallee 62a	11108.6811007	32.828,88
Lindenallee 62a	11108.7851002	-49.243,32
Zuw. vom Land für 7851012 Instandsetzung des Berlischky-Pavillons	11108.6811008	81.469,53
Berlischky-Pavillion	11108.7851012	-122.454,29
Zuw. vom Land für 78510007 Instandsetzung KOMM	11108.6811009	122.298,02
KOMM	11108.7851007	-183.447,03
Zuw. vom Land für 7851013 Neubau Anbau RH 2	11108.6811010	521.442,24
Neubau Anbau an das Rathaus 2	11108.7851013	-972.896,56
Auszahlungen für den Erwerb von geringwertigen Wirtschaftsgütern (150-1000 €) für das Wassersportzentrum	11108.7832000	-1.434,58
Rathaus Haus 1	11108.7851001	-11.352,13
Rathaus Haus 2	11108.7851003	-8.902,54
Kosmonaut (KP II)	11108.7851004	-951,92

Maßnahme	Produktkonto	Ergebnis 2014 in EUR
Auszahlungen für den Erwerb von geringwertigen Wirtschaftsgütern (150-1000 €) für die Vorbereitungswerkstatt	11111.7832000	-598,57
Auszahlungen für den Erwerb von geringwertigen Wirtschaftsgütern (150-1000 €) für das Ordnungsamt	12202.7832000	-199,00
Erwerb von beweglichen Sachen des Anlagevermögens Auszahlungen für den Erwerb von geringwertigen Wirtschaftsgütern (150-1000 €) für die Feuerwehr	12601.7831010 12601.7832000	-104.810,88 -8.245,57
Feuerwehrgerätehaus Vierraden	12601.7851003	-63.636,20
Feuerwehrgerätehaus Criewen	12601.7851006	-3.276,30
Feuerlöschgrundversorgung	12601.7853000	-10.989,59
Außenanlagen Feuerwehrgerätehaus Vierraden	12601.7853001	-11.322,51
Erwerb von beweglichen Sachen des Anlagevermögens Auszahlungen für den Erwerb von geringwertigen Wirtschaftsgütern (150-1000 €) für Grundschulen	21101.7831010 21101.7832000	-5.748,41 -11.301,29
Freianlagen GRS 4	21101.7853003	-216.166,91
Erwerb von beweglichen Sachen des Anlagevermögens Erwerb von Hardware und Betriebssoftware Auszahlungen für den Erwerb von geringwertigen Wirtschaftsgütern (150-1000 €) für Museen	25201.7831010 25201.7831020 25201.7832000	-6.759,72 -2.939,30 -2.290,80
Sanierung Jüdisches Ritualbad	25201.7851001	-17.653,26
Instandsetzung Tabakmuseum Vierraden	25201.7851002	-1.518,39
Rückzahlung des Kassenkredites aus 2013 durch die ubs	26101.6865200	800.000,00
Auszahlung des Kassenkredites an die ubs	26101.7865200	-400.000,00
Investitionszuschuss an die ubs Investitionszuschuss an die ubs für die Tourist-Info Investitionszuschuss an die ubs für den Bühnenturm	26101.7815001 26101.7815002 26101.7815003	-215.000,00 -4.732,81 -9.842,18
Investitionszuw. vom Land für 7831010/7832000 Erwerb bewegl. Sachen, Auszahlung für GWG	26301.6811001	4.933,50
Erwerb von beweglichen Sachen des Anlagevermögens Auszahlungen für den Erwerb von geringwertigen Wirtschaftsgütern (150-1000 €) für die Musik-und Kunstschule	26301.7831010 26301.7832000	-27.858,65 -9.795,50
Auszahlungen für den Erwerb von geringwertigen Wirtschaftsgütern (150-1000 €) für die Volkshochschule Auszahlungen für den Erwerb von geringwertigen Wirtschaftsgütern (150-1000 €) für die Stadtbibliothek	27101.7832000 27201.7832000	-1.183,75 -1.499,76
Erwerb von beweglichen Sachen des Anlagevermögens	28101.7831010	-2.149,90
Auszahlungen für den Erwerb von geringwertigen Wirtschaftsgütern (150-1000 €) für die Kulturförderung und -pflege	28101.7832000	-535,00
Auszahlungen für den Erwerb von geringwertigen Wirtschaftsgütern (150-1000 €) für das Städtische Wohnheim	31501.7832000	-531,00
Planung Grundinstandsetzung städtisches Wohnheim	31501.7851000	-10.200,79

Maßnahme	Produktkonto	Ergebnis 2014 in EUR
Investitionszuwendungen vom Bund Förderprogramm Kitas		
Sprache & Integration	36501.6810003	2.900,00
Investitionszuschüsse von privaten Unternehmen		
Erwerb von beweglichen Sachen des Anlagevermögens	36501.7831010	-17.704,65
Auszahlungen für den Erwerb von geringwertigen Wirtschaftsgütern (150-1000 €) für Kindertagesstätten	36501.7832000	-14.250,38
Investitionszuw. vom Land für 7851000 Kita Vierraden		
Kita "Storchennest" Vierraden	36501.7851000	-73.142,62
Kita "Uckis Spatzenhaus"	36501.7851002	-363.687,20
Investitionszuwendungen vom Land für 7851003 Jugendklub		
Karthaus (NSE)	36601.6811000	55.125,47
Rückzahlung Zuweisungen für Investitionen ans Land	36601.7811000	-991,86
Jugendklub Karthaus	36601.7851003	-3.760,91
Auszahlungen für den Erwerb von geringwertigen Wirtschaftsgütern (150-1000 €) für Jugendklubs	36601.7832000	-399,99
Zuw. vom Land für 7851008 Wassersport- u. Touristikzentrum		
Wassersport- und Touristikzentrum	42401.7851008	-75.030,96
Auszahlungen für den Erwerb von geringwertigen Wirtschaftsgütern (150-1000 €) für Sporthallen und Sportplätze	42401.7832000	-5.488,32
Sozialgebäude SP Heinersdorf	42401.7851009	-16.193,04
Investitionszuwendungen vom Land erhaltene Anzahlungen für das Förderprogramm Aufwertung		
	51101.6811000	747.709,56
Zuw. vom Land für 7817001 Zusch.f. Lindenquartier an die WOBAG		
Zuschüsse für Lindenquartier an die WOBAG	51101.7817001	-1.766,32
Rückzahlung Ausleihe für Ausgleichsbeträge		
Ausgleichsbeträge 6150	51101.6868200	4.957,84
	51101.6881100	42.941,94
Zuweisungen für Investitionen an engagierte Bürger /Vereine	51101.7818003	-3.500,00
Investitionszuw. vom Land für 7852060 Paul-Meyer-Str. 2. BA		
	54101.6811036	38.448,75
Investitionszuwendungen vom Landkreis DSD		
Ergänzung RW-Netz in der EHS ""Heinersdorfer Damm""	53801.7852003	-2.029,96
Regenwasser Jahnstraße	53801.7852004	-5.398,83
Erweiterung Regenentwässerung Krumbachstraße (Ablauf zum Grdst. Ecke Gatower Str.)	53801.7852007	-2.528,86
Investitionszuw. vom Land für 7852036 Heinersd.-/ Neubauerstr. (3.BA)		
	54101.6811012	1.805,79
3. BA Heinersd.-/Neubauerstr. (von Auguststr. bis RH PP)	54101.7852036	-8.135,26

Maßnahme	Produktkonto	Ergebnis 2014 in EUR
Investitionszuw. vom Land für 7852042 Auguststraße (2.BA)	54101.6811017	28.086,57
Auguststraße 2. BA (Harlanstraße-Teichmannstr.)	54101.7852042	-42.129,86
Investitionszuw. vom Land für 7853008 Freiraumgestaltung Berliner Str. (NSE)	54101.6811019	34.858,97
städtebaul. Freiraumgestaltung Berliner Straße	54101.7853008	-10.440,94
Investitionszuw. vom Land für 7852044 Vierradener Chaussee	54101.6811021	134.236,41
Vierradener Chaussee	54101.7852044	-445.883,80
Investitionszuw. vom Land für 7852053 Hintere Berliner Str.	54101.6811029	6.180,98
Hintere Berliner Straße	54101.7852053	-9.271,47
Investitionszuw. vom Land für 7853009 nördl. Vierradener Str	54101.6811034	129.134,29
Fußgängerachse - Wegebeziehung nördliche Vierradener Straße	54101.7853009	-198.040,80
Investitionszuw. vom Land für 7852012 Anlegesteg Criewen	54101.6811037	11.479,60
Investitionszuweisungen vom Land für 7852066 Clara-Zetkin-Straße	54101.6811042	22.753,58
Komplex Regenbogensiedlung 1.-3. BA (u.a. Clara Zetkin Straße)	54101.7852066	-30.617,34
Investitionszuweisungen vom Land für 7853014 Freiflächen Rathaus Anbau	54101.6811043	2.367,07
Außenanlagen Komplex Dreiklang mit Freiflächen Rathaus-Anbau	54101.7853014	-4.438,26
Investitionszuweisungen vom Land für 7852067 Straße am Waldrand	54101.6811048	34.718,14
Straße am Waldrand	54101.7852067	-104.154,41
Erschließungsbeitr. f. 7852024 Eigenheimsiedl. Krumbachstr. 2.BA	54101.6881101	6.527,14
Eigenheimsiedlung Krumbachstr. 2. BA	54101.7852024	-7.111,78
Ausbaubeiträge Straßenbeleuchtung im Ortsteil Kummerow	54101.6881201	633,18
Ausbaubeiträge Ehm-Welk-Straße (7852028)	54101.6881204	1.200,00
Ausbaubeiträge für den Gehweg Straße der Jugend	54101.6881218	13.112,52
Ausbaubeiträge für den Gehweg Auguststraße am Abzweig zum Seniorenheim ""Lea Grundig""	54101.6881219	13.390,75
Ausbaubeiträge für Straßenbeleuchtung in Blumenhagen Lauseberg	54101.6881211	11.928,83
Straßenbeleuchtung Blumenhagen	54101.7852059	-19.530,65
Weiterhin sind Mindererträge aus Verkaufserlösen in Höhe von 5,4 TEUR zu verzeichnen, die sich auf mehrere Produkten wie z.B. der Kulturförderung verteilen.	54101.7831010 54101.7832000	-10.384,95 -3.119,65
Radweg Vierraden-Blhg.-Hohenf. Kunow bis Kummerow	54101.7852017	-8.132,21
Oder-Welse-Radweg (Schwedter Abschnitt)	54101.7852019	-2.998,07
Sanierg. Fuß-u.Radwegbrücke an der Schwedter Querfahrt	54101.7852026	-5.018,59

Maßnahme	Produktkonto	Ergebnis 2014 in EUR
Am Kietz inkl. Gehweg	54101.7852038	-4.040,48
Paul-Meyer-Str. 2. BA	54101.7852060	-57.673,13
öffentliche Erschließungsstraße hintere Karthausstraße	54101.7852061	-40.191,29
Grundsanierung d. umgewidmeten Straße Berkholz/MVL	54101.7852062	-76.638,42
Maßnahmen der Unternehmensflurbereinigung	54101.7852063	-3.584,99
Flächenertüchtigung der Infrastruktur um den Standort Dreiklang (Innerstädtische Spiel- und Sportflächen Komplex Dreiklang 1. BA)	54101.7853001	-5.776,55
Zuw. vom Land für 7853027 Sportflächen- Komplex Dreiklang (2.BA)	55101.6811017	40.392,02
Innerstädtische Spiel- und Sportflächen Komplex Dreiklang 2. BA	55101.7853027	-60.588,03
Zuw. vom Land für 7853028 Soz. Kietz am Sozialer Kietz am Aquarium	55101.6811018	169.923,68
	55101.7853028	-84.482,11
Zuw. vom Land für 7853032 Freizeit- und Erlebnis- zone HoFriWa Freizeit- und Erlebniszone HoFriWa	55101.6811026	43.513,35
	55101.7853032	-65.270,02
Investitionszuw. vom Kreis für 7853031 Gartendenkmal Lenné-Park Spendenaufruf Lenné-Park	55101.6812001	8.000,00
	55101.6818000	610,00
Gartendenkmal Lenné-Park	55101.7853031	-18.789,53
Erwerb von beweglichen Sachen des Anlagevermögens	55101.7831010	-7.047,09
Auszahlungen für den Erwerb von geringwertigen Wirtschaftsgütern (150-1000 €) für Park und Grünanlagenpflege	55101.7832000	-4.159,80
Multifunktionsfläche IV im angrenzenden Umfeld des VTH	55101.7853012	-2.564,12
"Lebenskreis Schwedt"	55101.7853020	-32.352,68
SG-Altstadt - Stengerhain	55101.7853022	-2.207,83
SG-Altstadt - Wegekombi östlicher Hugenottenpark	55101.7853023	-682,86
Europäischer Hugenottenpark - Steiner Weg und Forum	55101.7853024	-2.436,86
Europäischer Hugenottenpark - Laubengang	55101.7853025	-325,72
Europäischer Hugenottenpark - Hauptweg und Historisches Parterre	55101.7853026	-5.312,27
Neuanlage Gehweg an der B. - Brecht Schule	55101.7853033	-2.742,37
Auszahlungen für den Erwerb von geringwertigen Wirtschaftsgütern (150-1000 €) für Friedhöfe	55301.7832000	-2.271,42
Zuw. vom Land für 7815001 Zusch. f. Investitionen an TWS f. Hafengleis	57101.6811000	250.000,00
Zuschüsse für Investitionen an private Unternehmen (KMU- Förderung)	57101.7817001	-12.748,00
Investitionszuwendungen vom Land für 7851000 Gemeindehaus Hohenfelde	57301.6811002	8.841,56

Maßnahme	Produktkonto	Ergebnis 2014 in EUR
Neubau Gemeindehaus im Ortsteil Hohenfelde	57301.7851000	-11.319,79
Investitionszuweisungen vom Land für 7853002 Außenanl. Speicher Criewen	57301.6811003	34.895,10
Außenanlagen Speicher Criewen	sonstige veränderte Er	-61.721,34
Auszahlungen für den Erwerb von geringwertigen Wirtschaftsgütern (150-1000 €) für Gemeindehäuser	57301.7832000	-3.518,75
Gemeindehaus Kunow	57301.7851001	-16.696,49
Außenanlagen am Gemeindehaus Hohenfelde	57301.7853001	-28.761,56
investive Schlüsselzuweisungen	61101.6811000	1.397.774,38
Einzahlungen		6.293.309,69
Auszahlungen		-5.180.584,87
Fördermittelauszahlungen für Rechnungen aus Vorjahren nach Vorlage der Verwendungsnachweise		1.112.724,82

6.2.2.4 Finanzierungstätigkeit

	Ansatz Haushalts- jahr 2014	übertragene Ermächti- gungen 2013	ÜPL/APL Bewilli- gungen	fortge- schrieb. Ansatz	Ergebnis 2014	Abweichung gegenüber fortg. Ansatz
Einzahlungen	6.321,9	0,0	0,0	6.321,9	5.636,5	-685,4
Auszahlungen	6.003,5	0,0	0,0	6.003,5	5.934,9	-68,6
Saldo	318,4	0,0	0,0	318,4	-298,4	-616,8

Der umzuschuldende Kreditbetrag wurde um die halbjährliche Tilgungsrate reduziert, wodurch es zu Mindereinzahlungen von 90,4 TEUR kam. Durch Nichtinanspruchnahme des geplanten Kredites für den Rathausanbau in Höhe von 595,0 TEUR kam es somit zu insgesamt Mindereinzahlungen von 685,4 TEUR.

Bei den Tilgungen sind Minderaufwendungen in Höhe von 68,6 TEUR zu verzeichnen.

Davon resultieren 12,0 TEUR aus der Nichtinanspruchnahme des geplanten Kredites für den Rathausanbau und weitere 56,6 TEUR konnten durch die zinsgünstige Umschuldung des Sparkassenkredites eingespart werden.

6.2.3 Nachweis der über- und außerplanmäßigen Bewilligungen gemäß § 4 der Haushaltsatzung der Stadt Schwedt/Oder für das Haushaltsjahr 2014

Produkt	Konto		Grund der zusätzlichen Mittelbereitstellung	Ergebnishaushalt		Finanzhaushalt	
	ErgR	FinR		üpl./apl. Aufwendungen in EUR	davon: zweckgebundene Mehrerträge in EUR	üpl./apl. Auszahlungen in EUR	davon: zweckgebundene Mehreinzahlungen in EUR
1. Mittelbereitstellungen in der laufenden Verwaltungstätigkeit und bei Zinsen sowie außerordentliche Mittelbereitstellungen							
			Außerplanmäßige Zuführungen zur Rückstellung von Aufstockungsbeiträgen durch Abschluss neuer ATZ-Verträge				
11104	5171000	-	Zuführungen zu Rückstellungen für Altersteilzeitverpflichtungen (Aufstockungsbetrag)	43.400,00			
11108	5171000	-	Zuführungen zu Rückstellungen für Altersteilzeitverpflichtungen (Aufstockungsbetrag)	2.800,00			
11109	5171000	-	Zuführungen zu Rückstellungen für Altersteilzeitverpflichtungen (Aufstockungsbetrag)	49.900,00			
11111	5171000	-	Zuführungen zu Rückstellungen für Altersteilzeitverpflichtungen (Aufstockungsbetrag)	1.900,00			
12601	5171000	-	Zuführungen zu Rückstellungen für Altersteilzeitverpflichtungen (Aufstockungsbetrag)	95.500,00			
21101	5171000	-	Zuführungen zu Rückstellungen für Altersteilzeitverpflichtungen (Aufstockungsbetrag)	7.900,00			
25201	5171000	-	Zuführungen zu Rückstellungen für Altersteilzeitverpflichtungen (Aufstockungsbetrag)	21.300,00			
27101	5171000	-	Zuführungen zu Rückstellungen für Altersteilzeitverpflichtungen (Aufstockungsbetrag)	800,00			
36501	5171000	-	Zuführungen zu Rückstellungen für Altersteilzeitverpflichtungen (Aufstockungsbetrag)	142.800,00			
42401	5171000	-	Zuführungen zu Rückstellungen für Altersteilzeitverpflichtungen (Aufstockungsbetrag)	23.900,00			
			Mehrbedarf bei der Zuführung zu Rückstellungen für Altersteilzeitverpflichtungen u.a. durch die Angleichung an den Tarifabschluss 2014 und Veränderungen innerhalb der ATZ-Phase				
11102	5071000	-	Zuführungen zu Rückstellungen für Altersteilzeitverpflichtungen (Erfüllungsrückstand)	4.100,00			
11105	5071000	-	Zuführungen zu Rückstellungen für Altersteilzeitverpflichtungen (Erfüllungsrückstand)	200,00			
11107	5071000	-	Zuführungen zu Rückstellungen für Altersteilzeitverpflichtungen (Erfüllungsrückstand)	700,00			
11110	5071000	-	Zuführungen zu Rückstellungen für Altersteilzeitverpflichtungen (Erfüllungsrückstand)	1.000,00			
11111	5071000	-	Zuführungen zu Rückstellungen für Altersteilzeitverpflichtungen (Erfüllungsrückstand)	900,00			
25201	5071000	-	Zuführungen zu Rückstellungen für Altersteilzeitverpflichtungen (Erfüllungsrückstand)	1.700,00			
25202	5071000	-	Zuführungen zu Rückstellungen für Altersteilzeitverpflichtungen (Erfüllungsrückstand)	700,00			
27101	5071000	-	Zuführungen zu Rückstellungen für Altersteilzeitverpflichtungen (Erfüllungsrückstand)	200,00			
27201	5071000	-	Zuführungen zu Rückstellungen für Altersteilzeitverpflichtungen (Erfüllungsrückstand)	500,00			
36501	5071000	-	Zuführungen zu Rückstellungen für Altersteilzeitverpflichtungen (Erfüllungsrückstand)	45.000,00			
42401	5071000	-	Zuführungen zu Rückstellungen für Altersteilzeitverpflichtungen (Erfüllungsrückstand)	10.900,00			
51101	5071000	-	Zuführungen zu Rückstellungen für Altersteilzeitverpflichtungen (Erfüllungsrückstand)	29.700,00			
55101	5071000	-	Zuführungen zu Rückstellungen für Altersteilzeitverpflichtungen (Erfüllungsrückstand)	300,00			
55301	5071000	-	Zuführungen zu Rückstellungen für Altersteilzeitverpflichtungen (Erfüllungsrückstand)	100,00			
11101	5171000	-	Zuführungen zu Rückstellungen für Altersteilzeitverpflichtungen (Aufstockungsbetrag)	700,00			
11102	5171000	-	Zuführungen zu Rückstellungen für Altersteilzeitverpflichtungen (Aufstockungsbetrag)	200,00			
11104	5171000	-	Zuführungen zu Rückstellungen für Altersteilzeitverpflichtungen (Aufstockungsbetrag)	500,00			
11107	5171000	-	Zuführungen zu Rückstellungen für Altersteilzeitverpflichtungen (Aufstockungsbetrag)	100,00			
11108	5171000	-	Zuführungen zu Rückstellungen für Altersteilzeitverpflichtungen (Aufstockungsbetrag)	600,00			
11109	5171000	-	Zuführungen zu Rückstellungen für Altersteilzeitverpflichtungen (Aufstockungsbetrag)	300,00			
11110	5171000	-	Zuführungen zu Rückstellungen für Altersteilzeitverpflichtungen (Aufstockungsbetrag)	400,00			
25201	5171000	-	Zuführungen zu Rückstellungen für Altersteilzeitverpflichtungen (Aufstockungsbetrag)	300,00			
25202	5171000	-	Zuführungen zu Rückstellungen für Altersteilzeitverpflichtungen (Aufstockungsbetrag)	200,00			
27201	5171000	-	Zuführungen zu Rückstellungen für Altersteilzeitverpflichtungen (Aufstockungsbetrag)	200,00			
36501	5171000	-	Zuführungen zu Rückstellungen für Altersteilzeitverpflichtungen (Aufstockungsbetrag)	1.400,00			
42401	5171000	-	Zuführungen zu Rückstellungen für Altersteilzeitverpflichtungen (Aufstockungsbetrag)	2.400,00			
52201	5171000	-	Zuführungen zu Rückstellungen für Altersteilzeitverpflichtungen (Aufstockungsbetrag)	900,00			
			Mehrbedarf bei der Zuführung zu Rückstellungen für nicht genommenen Urlaub, geleistete Überstunden/Gleitzeitüberhänge, u. a. aufgrund von zahlreichen Langzeiterkrankungen, Schwangerschaften und den Wahlen im Jahr 2014				
11105	5081000	-	Zuführung zu Rückstellungen für nicht genommenen Urlaub, geleistete Überstunden/Gleitzeitüberhänge	12.000,00			
11108	5081000	-	Zuführung zu Rückstellungen für nicht genommenen Urlaub, geleistete Überstunden/Gleitzeitüberhänge	9.900,00			
11109	5081000	-	Zuführung zu Rückstellungen für nicht genommenen Urlaub, geleistete Überstunden/Gleitzeitüberhänge	3.500,00			
12202	5081000	-	Zuführung zu Rückstellungen für nicht genommenen Urlaub, geleistete Überstunden/Gleitzeitüberhänge	8.700,00			
12601	5081000	-	Zuführung zu Rückstellungen für nicht genommenen Urlaub, geleistete Überstunden/Gleitzeitüberhänge	22.300,00			
35101	5081000	-	Zuführung zu Rückstellungen für nicht genommenen Urlaub, geleistete Überstunden/Gleitzeitüberhänge	9.500,00			

6.2.3 Nachweis der über- und außerplanmäßigen Bewilligungen gemäß § 4 der Haushaltssatzung der Stadt Schwedt/Oder für das Haushaltsjahr 2014

Produkt	Konto		Grund der zusätzlichen Mittelbereitstellung	Ergebnishaushalt		Finanzhaushalt	
	ErgR	FinR		üpl./apl. Aufwendungen in EUR	davon: zweckgebundene Mehrerträge in EUR	üpl./apl. Auszahlungen in EUR	davon: zweckgebundene Mehreinzahlungen in EUR
36501	5081000	-	Zuführung zu Rückstellungen für nicht genommenen Urlaub, geleistete Überstunden/Gleitzeitüberhänge	13.100,00			
42401	5081000	-	Zuführung zu Rückstellungen für nicht genommenen Urlaub, geleistete Überstunden/Gleitzeitüberhänge	11.500,00			
52101	5081000	-	Zuführung zu Rückstellungen für nicht genommenen Urlaub, geleistete Überstunden/Gleitzeitüberhänge	15.900,00			
11101	5318002	7318002	Zuwendung für den Familientreff "K.E.K.S." in Trägerschaft des Frauenvereins (gedeckt durch den frei gewordenen Eigenanteil, da das Förderprogramm nicht wie geplant neu aufgelegt wurde)	8.333,33		8.333,33	
11104		7499000	außerplanmäßiger Mehrbedarf für die Allgemeine- und die Kfz-Haftpflicht des KSA für das Jahr 2013			509,78	
11105	5592000	7592000	Außerplanmäßige Zinsaufwendungen für Steuererstattungen gem. § 233a AO, zum Teil gedeckt durch Mehrerträge aus Zinsen für Steuernachforderungen	125.656,48	96.796,88	125.656,48	91.605,38
11107	5931020	7291030	Mehrbedarf bei Vermessungs- und Notarkosten, Gutachtenerstellung sowie Maklerprovision zur besseren Grundstücksvermarktung	2.860,69		2.860,69	
11107		7495000	Auskehr an die BVVG für das Flurstück 198/3, Flur 5 in Vierraden			67.730,50	
11108	5211050	7211050	Zinszahlung für nicht fristgemäß verwendete Fördermittel Rückbau soz. Infrastruktur gemäß Bescheid des Landesamtes für Bauen und Verkehr	4.101,32		4.101,32	
12102	5452000	7452000	Erstattung von Wahlaufwendungen für die Landtagswahl an die Ämter Oder-Welse und Gartz/Oder, die mit der Stadt Schwedt/Oder einen Wahlkreis bildeten, gedeckt durch zweckgebundene Erstattungen vom Land	10.295,11	10.295,11	10.295,11	10.295,11
26101	5311000	7311000	Rückzahlung einer Landeszuwendung für das Projekt der abs.:Filmdokumentation der Entstehung der Uraufführungsinszenierung "Romeo und Julia" gemäß Verwendungsnachweis	880,86	880,86	880,86	880,86
26101	5431060	7431060	Außerplanmäßige Prüfung des internen Kontrollsystems der abs durch eine Wirtschaftsberatungs-AG	1.428,00		1.428,00	
			Mehraufwendungen durch das neu aufgelegte Bundesprogramm "Kultur macht stark", die durch höhere Zuweisungen vom Landesverband der Musikschulen Brandenburg e. V. und vom Verband deutscher Musikschulen e. V. sowie durch erhöhte Benutzungsgebühren gedeckt sind				
26301	5019000	7019000	Beschäftigungsentgelte und Honorare	74.869,82	58.273,80	74.869,82	58.273,80
26301	5271111	7271111	Musikfreizeiten	9.033,13	6.269,20	9.033,13	6.269,20
26301	5271060	7271060	Künstlersozialabgabe	4.300,00	4.300,00	4.300,00	4.300,00
26301	5271199	7271199	Stimmen von Instrumenten und Kostümräumungen	2.510,02	2.510,02	2.510,02	2.510,02
27201	5211099	7211099	Planungsvorlauf für die planmäßige Realisierung der Maßnahme Dach Ermelerspeicher	20.000,00		20.000,00	
28101	5271112	7271112	Finanzierung von Aufwendungen für die 750-Jahrfeier, gedeckt durch Erlöse aus dem Verkauf von Armbanduhren, die speziell zu diesem Anlass angefertigt wurden	2.476,90		1.677,90	
31501	5431090	-	Kauf von Betten für die Bewohner des Städtischen Wohnheims, gedeckt durch Spenden von privaten Unternehmen	2.000,00	2.000,00		
36301	-	7318003	Kofinanzierung zur Förderung des "Aktionsprogramms Mehrgenerationenhäuser II" der Volkssolidarität LV Brandenburg durch eine zweckgebundene Spende gemäß Vertrag			10.000,00	
36501	5271090	7271090	Mehraufwand beim Spiel- und Beschäftigungsmaterial, gedeckt durch das Preisgeld für den 2. Platz der Kita "Friedrich Fröbel" beim Umwelt- und Naturschutzpreis	100,00		100,00	
36501	5318000	7318000	Zuschusserhöhung an Kindertagesstätten in freier Trägerschaft aufgrund von Fehlbedarfsfinanzierungen und abgeschlossenen Finanzierungsvereinbarungen	193.926,12		187.527,06	

6.2.3 Nachweis der über- und außerplanmäßigen Bewilligungen gemäß § 4 der Haushaltssatzung der Stadt Schwedt/Oder für das Haushaltsjahr 2014

Produkt	Konto		Grund der zusätzlichen Mittelbereitstellung	Ergebnishaushalt		Finanzhaushalt	
	ErgR	FinR		üpl./apl. Aufwendungen in EUR	davon: zweckgebundene Mehrerträge in EUR	üpl./apl. Auszahlungen in EUR	davon: zweckgebundene Mehreinzahlungen in EUR
42101	5271111	7271111	Mehraufwendungen für den 17. Schwedter Sportlerball, die hauptsächlich aus gestiegenen Kosten für die Versorgung sowie der musikalischen Umrahmung resultieren	1.455,77		1.455,77	
42401	5271170	7271170	zusätzlich benötigte Leistungen im Rahmen der Managementkosten für das wassertouristische Zentrum	16.973,82	16.973,82	16.973,82	0,00
51101	5271171	7271171	aus dem Vorjahr nicht realisierter Aufwand zur Fortschreibung des integrierten Handlungskonzeptes (INSEK)	7.578,68		7.578,68	
51101	5271174	7271174	Mehraufwand bei der Erstellung des "Städtebaulichen Quartierskonzeptes für das Gebiet Wasserplatz/Sportplatz Rotation" im Fördergebiet Aufwertung	16.476,95	10.951,30	16.476,95	0,00
51101	5271175	7271175	Erstellung von Einzelgutachten im Sanierungsgebiet "Altstadt/Lindenallee als Grundlage der Erhebung von Ausgleichsbeträgen, aus denen die Leistungen auch gedeckt werden	12.554,33	12.554,33	12.554,33	12.554,33
51101	5431061	7431061	Mehraufwand für die Erstellung eines kommunalen Energiekonzeptes, zum Teil durch Fördermittel gedeckt	95.344,20	71.500,00	95.344,20	45.040,00
53801	5494900	-	Außerplanmäßige Zuführung zur Rückstellung für die Niederschlagswasserabgabe für das Veranlagungsjahr 2014	30.742,18			
54101	5291041	7291041	Leistungen auf Grundstücken der Wohnbauten GmbH im Rahmen des städtischen Auftrages zum Straßenbau im 3. BA Regenbogensiedlung, die durch diese auch erstattet werden	3.513,03	3.513,03	3.513,03	0,00
54101	5482000	7482000	Überschreitung der geplanten Zinszahlungen für nicht fristgerecht verwendete Fördermittel	14,99		14,99	
54501	5494600	-	Bildung einer Rückstellung für die Gebührenüberdeckung bei der kostenrechnenden Einrichtung "Straßenreinigung"	10.421,94			
55101	-	7221010	Bereitstellung einer Spende für die Grünanlagen des Curie-Parks			200,00	200,00
55301	5221020	7221020	Entfernung von Totholz auf dem Gefallenenfriedhof Park Heinrichslust für die Einhaltung der Verkehrssicherungspflicht	262,95		262,95	
55301	5221030	7221030	Mehrbedarf bei der Unterhaltung des jüdischen Friedhofs aufgrund notwendiger Arbeiten, u.a. Aufrichtung umgestürzter Grabmale und Grünanlagenpflege	4.260,90		4.260,90	
61101	5372000	7372000	Mehrbedarf bei der Kreisumlage durch eine erhöhte Umlagegrundlage aufgrund zusätzlicher allgemeiner Schlüsselzuweisungen	39.042,37		39.042,37	
61101	5494100	-	Zuführung zur Rückstellung für die Kreisumlagebelastung 2016 unter Zugrundelegung der Steuerkraftmesszahl 2014 und der aktuellen Umlagesätze	495.200,00			
61102	5341000	7341000	Mehrbedarf für die Gewerbesteuerumlage aufgrund eines höheren Ist-Gewerbesteueraufkommens 2014	131.698,00		131.698,00	
				1.929.111,89	296.818,35	861.189,99	231.928,70

6.2.3 Nachweis der über- und außerplanmäßigen Bewilligungen gemäß § 4 der Haushaltssatzung der Stadt Schwedt/Oder für das Haushaltsjahr 2014

Produkt	Konto		Grund der zusätzlichen Mittelbereitstellung	Ergebnishaushalt		Finanzaushalt	
	ErgR	FinR		üpl./apl. Aufwendungen in EUR	davon: zweckgebundene Mehrerträge in EUR	üpl./apl. Auszahlungen in EUR	davon: zweckgebundene Mehreinzahlungen in EUR
2. Investitionshaushalt							
<i>Mehrkosten nach Ausschreibung bzw. Schlussrechnungslegung für:</i>							
11101		7852001	die Aufstellung von Fahnenmasten zur Begrüßungsoptimierung an den Ortseingängen			187,80	
53801		7852004	die Regenwasser-Rohrverlegung Jahnstraße			710,58	
55101		7853000	den Spielplatz "Biesenbrower Straße"			1.479,12	
55101		7853020	die Anlage des Schwedter Landgrabenparks			17.352,68	
55301		7831010	den Kauf eines Multicars mit Anbaustreuer, teilweise gedeckt aus Verkaufserlösen des alten Fahrzeuges			28.471,87	13.800,00
57301		7853001	die Anlage der Außenanlagen sowie die zusätzliche Errichtung einer Außenbeleuchtung am Gemeindehaus Hohenfelde			11.098,80	
57301		7853002	die Anlage der Außenanlagen sowie die zusätzliche Errichtung von 4 Parkplätzen am Bürgerhaus Speicher Criewen			9.449,53	6.999,33
25201		7851002	die Realisierung einer vereinfachten Variante zur Überdachung der Funktionsfläche am Tabakmuseum Vierraden			7.565,96	
<i>vorbereitende Planung für die Realisierung in 2015 für:</i>							
12601		7851005	den Neubau des Feuerwehrgerätehauses in Gatow			5.908,30	
25201		7851005	die Überdachung des Bodendenkmals der ehemaligen Synagoge			15.000,00	
54101		7852053	die Hintere Berliner Straße/Heinrich-Heine-Ring 1. BA gem. HA-Beschluss 3/14			70.000,00	46.700,00
54101		7852054	die Ferdinand-von-Schill-Straße gem. HA-Beschluss 2/14			70.000,00	46.700,00
54101		7852066	die Straßen in der Regenbogensiedlung 1.-3. BA gem. HA-Beschluss 1/14			146.900,00	39.200,00
<i>Außerplanmäßige Maßnahmen, die während der Haushaltsdurchführung notwendig wurden:</i>							
11101		7832000	Kauf eines Spektralphotometers für die Druckerei			782,22	
11108		7832000	Ausstattung der Gästezimmer des Wassersportzentrums mit TV Geräten			1.434,58	
12202		7832000	Kauf einer Digitalkamera für den Stadtordnungsdienst als Versicherungsschaden			199,00	199,00
12601		7851002	Einmessung baulicher Veränderungen am Feuerwehrgerätehaus in der Heinersdorfer Straße die in Vorjahren nicht erfolgten			1.570,80	
12601		7853000	Mehraufwendungen im Rahmen des Ersatzes eines defekten Brunnens zur Sicherung der Löschwasserversorgung des OT Stendell/Herrenhof			989,59	
26301		7831010	Kauf zusätzlicher Musikinstrumente für die Musik- und Kunstschule mit gewährten Fördermitteln nach dem Brandenburgischen Musikschulgesetz			4.858,65	4.858,65
26301		7832000	Kauf zusätzlicher Musikinstrumente für die Musik- und Kunstschule aus gewährten Fördermitteln nach dem Brandenburgischen Musikschulgesetz			95,50	74,85
36501		7831010	Kauf einer Beschallungsanlage für die Kita "Kinderwelt" aus Preisgeldern der Volksbank im Rahmen des Wettbewerbes "Fair bringt mehr"			1.500,00	1.500,00
36501		7832000	aus Spenden finanziert Kauf von Spielgeräten für die Kita Criewen			494,95	494,95
			aus Spenden finanziert Kauf eines Gruppenexperimentiertisches für die Kita Kunow			200,00	200,00
42401		7832000	Kauf von 2 Kleinfeldtoren für die Sporthalle Külzviertel, die für den Sportunterricht der Grundschule benötigt werden			1.188,33	
42401		7851009	Umrüstung der Heizung im Sozialgebäude SP Heinersdorf auf Gas im Zuge der Medienanschlussherstellung			1.127,78	
53801		7852007	dringend notwendige Regenentwässerungsleistungen in der Fritz Krumbach Str.			2.528,86	
54101		7831010	Ersatz des defekten Schlegelmulchgerätes aus 2000			4.405,27	
			Anfertigung eines Laubfangschutzes für ein Fahrzeug zum Auffangen des gesammelten Laubes			3.153,50	
			Ausstattung der Räum- und Streufahrzeuge im Winterdienstesatz mit Funk-/Rückfahrvideo systemen zur Erhöhung der Verkehrssicherheit			2.347,96	
54101		7852026	Begutachtung zu dringend notwendigen Sanierungsarbeiten an der Fuß- u. Radwegbrücke an der Schwedter Querfahrt			3.917,48	
55101		7831010	Ergänzung von 2 Blumenkübeln in der Vierradener Straße, als Komplettierung zur Straßensanierung			2.877,00	
55101		7853031	die Wegesanierung für das Gartendenkmal Lenné-Park wird im Investitionshaushalt realisiert, mitfinanziert durch den Landkreis Uckermark und Spenden			19.399,53	8.610,00
55101		7853027	Mehrkosten für den Wegeanschluss des innerstädtischen Spiel- und Sportflächen Komplexes Dreiklang an die Neubauerstraße			16.106,59	
57101		7815001	Weiterleitung der Zuschüsse für Investitionen an die SHG für das Hafengleis gemäß Abforderung			250.000,00	250.000,00
57301		7853003	aufgrund eingesparter Werterhaltungsmittel bei der Sanierung des Gemeindehauses Kummerow wurde die Errichtung einer Außenbeleuchtung				
			aus dem Finanzplanzeitraum vorgezogen			2.221,43	
<i>Im Zuge der Haushaltsdurchführung im Investitionshaushalt waren zu realisieren</i>							
53701		7853000	die grundhafte Sanierung des DSD-Stellplatzes in der Fr.-Wöhler-Str., finanziert aus zweckgebundenen DSD-Mitteln des Landkreises Uckermark			5.022,23	5.022,23
54101		7852067	die grundhafte Sanierung der Straße am Waldrand gemäß BB 370/27/14			500.000,00	166.666,67
55101		7853033	die Herstellung eines befestigten Gehweges an der B.-Brecht-Schule aus einem unbefestigten Sandweg			2.742,37	

6.2.3 Nachweis der über- und außerplanmäßigen Bewilligungen gemäß § 4 der Haushaltssatzung der Stadt Schwedt/Oder für das Haushaltsjahr 2014

Produkt	Konto		Grund der zusätzlichen Mittelbereitstellung	Ergebnishaushalt		Finanzhaushalt	
	ErgR	FinR		üpl./apl. Aufwend- ungen in EUR	davon: zweckgebundene Mehrerträge in EUR	üpl./apl. Auszahl- ungen in EUR	davon: zweckgebundene Mehreinzahlungen in EUR
<i>Im Zuge der Realisierung angefallene zusätzliche bzw. nicht förderfähige Leistungen für</i>							
11108		7851007	die Sanierung der Außenfassade/Fußböden im KOMM			45.000,00	30.000,00
11108		7851012	Sanierung des Berlichky-Pavillons			2.000,00	
12601		7851003	den Anbau des Feuerwehrgerätehauses Vierraden			6.000,00	
36501		7851002	die Umsetzung der Brandschutzleistungen in der Kita 4			12.998,03	
54101		7852044	die Sanierung der Vierradener Chaussee			180.705,05	
54101		7853014	die Herstellung der Außenanlagen am Neubau Anbau Rathaus 2			51.800,00	1.866,67
<i>Wiedereinstellung von Zinsen für nicht fristgerecht verwendete Fördermittel</i>							
55101		7853028	im Gebiet "Soziale Stadt" für den sozialen Kietz am Aquarium			38.885,52	25.923,68
54101		7852042	im Gebiet "Aufwertung" für die Auguststraße 2. BA			6.172,80	6.172,80
36601		7811000	Rückzahlung zu viel abgeforderter Fördermittel an das Land für die Maßnahme Jugendklub Karthaus nach Erstellung des Verwendungsnachweises			553,09	
<i>Gemäß vorliegenden Verwendungsnachweisen wurden innerhalb der Fördergebiete die Jahresscheiben von Einzelmaßnahmen verändert,</i>							
<i>wobei der Gesamtwertumfang in den entsprechenden Baubeschlüssen hinterlegt ist.</i>							
<i>"Soziale Stadt"</i>							
55101		7853028	Einsatz zusätzlich bewilligter Fördermittel sowie Mitteln aus Umverteilungen im Fördergebiet für den sozialen Kietz am Aquarium			55.638,97	10.700,00
<i>"Aufwertung"</i>							
54101		7852042	Bereitstellung zusätzlicher Mittel zur Vorfinanzierung nicht förderfähiger KAG-Anteile für die Auguststraße 2. BA			44.800,00	
11108		7851013	Einsatz zusätzlich bewilligter Fördermittel sowie Mittel aus Umverteilungen im Fördergebiet für den Anbau an das Rathaus 2			590.097,44	387.510,21
36501		7851002	Fortführung des 2.BA Brandschutz in Kita 4 gemäß BB 345/25/13 mit Fördermitteln, die erst in 2014, statt wie geplant in 2013 bewilligt wurden.			182.716,43	182.716,43
						2.354.339,25	1.032.399,71

6.2.4 Nachweis der erst im Rahmen der Jahresabschlussarbeiten angefallenen unabweisbaren über- und außerplanmäßigen Aufwendungen des Haushaltsjahres 2014
(auf nicht zahlungswirksamen Produktkonten - nach Haushaltspositionen zusammengefasst)

HH Pos.	Mehrbedarf in EUR
<i>ordentliche nicht zahlungswirksame Aufwendungen</i>	
13. Aufwendungen für Sach- und Dienstleistungen	
Aufwendungen für Ersatzbeschaffungen von in Festwerten zusammengefassten Vermögensgegenständen <i>Hierbei handelt es sich um abgegrenzte Aufwendungen für die Herstellung von Grünflächen im Rahmen von Baumaßnahmen. Der Aufwuchs im öffentlichen Grün wurde mit Festwertansätzen für Bäume, Sträucher etc. in die städtische Bilanz übernommen und unterliegt somit keinen planmäßigen Abschreibungen.</i>	-121.769,82
14. Abschreibungen	
Abschreibungen auf immaterielle Vermögensgegenstände und Sachanlagen <i>Die Mehraufwendungen bei einzelnen Produktkonten für Abschreibungen auf immaterielle Vermögensgegenstände und Sachanlagen resultieren im Wesentlichen aus der produktschärferen Zuordnung der Abschreibungen in der Rechnungslegung und ferner im zeitlichen Versatz von Planung und Realisierung.</i>	-363.528,58
Abschreibungen auf Finanzanlagen	-211.205,22
Pauschal- und Einzelwertberichtigungen <i>Die zum Jahresabschluss per 31.12. bestehenden Forderungen sind einer Wertberichtigung zu unterziehen. Die Wertberichtigungen sind in ihrer Höhe und der haushaltsseitigen Produktzuordnung nicht bestimmbar.</i>	-122.734,94
außerplanmäßige Abschreibung Abschreibung nicht mehr benötigter Bestände aus dem Büromateriallager	-5.559,96
15. Transferaufwendungen	
Auflösung RAP aus geleisteten investiven Zuwendungen an Dritte <i>Neben den Zuweisungen für laufende Zwecke, der Kreis- und der Gewerbesteuerumlage sind in dieser Haushaltsposition auch die Aufwendungen aus der Auflösung von Investitionszuwendungen an Dritte nachzuweisen.</i>	-107.262,00
16. Sonstige ordentliche Aufwendungen	
Aufwendungen aus Vermögensveräußerungen, die dem ordentlichen Ergebnis zuzuordnen sind <i>Aufwendungen, die im Zusammenhang mit Vermögensveräußerungen stehen, welche dem ordentlichen Ergebnis zuzuordnen sind. Nach interner Festlegung werden hier Buchwertabgänge aus der Veräußerung bzw. Aussonderung von Betriebs- und Geschäftsausstattung, Fahrzeugen, Maschinen oder technischen Anlagen mit einem Wert unter 10.000 EUR nachgewiesen. Etwaige Aufwendungen für Vermögensabgänge sind im Rahmen der Planung nicht bestimmbar.</i>	-1.849,04
Summe	-933.909,56

außerordentliche nicht zahlungswirksame Aufwendungen

24. außerordentliche Aufwendungen

Aufwendungen aus Vermögensveräußerungen, die dem außerordentlichen Ergebnis zuzuordnen sind

- Mehrbedarf aus der Ausbuchung von Restbuchwerten im Rahmen von Veräußerungen des Anlagevermögens

	-432.516,25
Summe	-432.516,25

Deckungsquellen - Mehrerträge bzw. Minderaufwendungen

(bei nicht zahlungswirksamen Produktkonten - nach Haushaltspositionen zusammengefasst)

HH Pos.	Entlastungen in EUR
------------	------------------------

zur Deckung der ordentlichen nicht zahlungswirksamen Aufwendungen

2.	Mehrerträge aus der Auflösung von Sonderposten aus Zuweisungen der öffentlichen Hand	305.783,54
4.	Mehrerträge aus der Auflösung von Sonderposten aus Beiträgen, Baukosten- und Investitionszuschüssen	12.316,70
7.	Mehrerträge aus	
	- der Veräußerung von beweglichen Vermögensgegenständen	1.256,00
	- der Auflösung von sonstigen Sonderposten	25.485,50
14.	Minderaufwendungen bei	
	- Abschreibungen auf immaterielle Vermögensgegenstände und Sachanlagen	154.003,77
	- Pauschal- und Einzelwertberichtigungen	28.082,80
Summe		526.928,31

zur Deckung der außerordentlichen nicht zahlungswirksamen Aufwendungen

23.	Mehrerträge aus	
	- Erträge aus Finanzanlagevermögen durch Erhöhung der Kapitalrücklage der TWS	231.905,36
Summe		231.905,36

Die im Rahmen der Jahresabschlussstätigkeiten entstandenen unabweisbaren Ansatzüberschreitungen bei nicht zahlungswirksamen ordentlichen und außerordentlichen Aufwendungen können nicht vollständig durch entsprechende Mehrerträge bzw. Minderaufwendungen bei nicht zahlungswirksamen Haushaltspositionen gedeckt werden.

Die Deckung ist durch entsprechende Mehrerträge bzw. Minderaufwendungen bei zahlungswirksamen Ermächtigungen des Rechnungsjahres gewährleistet.

6.3 Bewertung des Jahresabschlusses

Der Jahresabschluss zeigt, dass die Stadt Schwedt/Oder auch im Haushaltsjahr 2014 in der Lage war, ihre Aufgaben unter Verwendung der zur Verfügung stehenden Mittel zu erfüllen und die hierfür entstandenen Aufwendungen, einschließlich der dem Gesamtressourcenverbrauch zugehörigen Abschreibungen und zu bildenden Rückstellungen, auszugleichen.

Bei der Beurteilung der Ertragslage ist zu berücksichtigen, dass das im Vergleich zur Planung für das Jahr 2014 positive Ergebnis insbesondere auf Zuwächsen bei Gewerbesteuern und beim Gemeindeanteil an der Einkommensteuer beruht.

Die Liquidität der Stadt Schwedt/Oder war im gesamten Rechnungsjahr, ohne die Notwendigkeit der Aufnahme eines Kassenkredites, gesichert. Der jeweilig nicht zur stetigen Liquiditätssicherung notwendige Zahlungsmittelbestand wurde in Form von Sparbriefen angelegt.

6.4 Vorgänge von besonderer Bedeutung, die nach Schluss des Haushaltsjahres eingetreten sind

Vorgänge von besonderer Bedeutung nach Schluss des Haushaltsjahres sind nicht eingetreten.

6.5 Zu erwartende mögliche Risiken von besonderer Bedeutung

Die künftigen Herausforderungen und Risiken liegen insbesondere in der demografischen und auch wirtschaftlichen Entwicklung der Stadt und der Region und den damit verbundenen Auswirkungen auf die Einnahmen der Gemeinde (Realsteuern, Beiträge und Gebühren, Beteiligungen an den Gemeinschaftssteuern) sowie die zu leistende Kreisumlage.

Die positiven Ergebnisse der letzten Jahre waren im Wesentlichen auf die erfreuliche Entwicklung der Gewerbe- und Gemeinschaftssteuern zurückzuführen. Insbesondere die Gewerbesteuern und die hiermit im Zusammenhang stehenden Einflüsse auf die Steuerkraft der Kommune unterliegen nicht planbaren Schwankungen und stellen somit per se ein Risiko dar.

Die Ertragslage des städtischen Haushalts wird ferner maßgeblich von den Zuwendungen aus dem brandenburgischen Finanzausgleich mitbestimmt. Die Höhe der Zuwendungen ist wesentlich abhängig vom Steueraufkommen und von den sonstigen in die sog. Verbundmasse einfließenden Einnahmen des Landes sowie den im Brandenburgischen Finanzausgleichsgesetz - BbgFAG festgelegten Berechnungsgrundsätzen.

Für die bereits in den vergangenen Jahren zu verzeichnenden rückläufigen Zuwendungen des Landes für Investitionen wird ein weiteres Absinken der Förderung mit der Folge, dass notwendige investive Maßnahmen immer stärker mit Eigenmitteln finanziert werden müssen, erwartet.

Eine zunehmende Eigenfinanzierung von Investitionen vergrößert die Belastung im Ergebnishaushalt zwischen Abschreibungen und Erträgen aus aufgelösten Sonderposten.

Der für das Haushaltsjahr 2015 beschlossene Haushaltsplan geht für den Finanzplanzeitraum bis 2018 von deutlichen Verlusten in den ordentlichen Ergebnissen aus. Insgesamt sollen bis zum Ende des Finanzplanzeitraumes ca. 9,2 Mio. EUR aus den Rücklagen zu entnehmen sein.

Für das laufende Haushaltsjahr 2015 wird eine Ergebnisverbesserung gegenüber der Planung erwartet. Hintergrund sind insbesondere gestiegene Gewerbesteuererträge.

Trotz einer stärkeren Anpassung der Steueransätze an die Entwicklung in den Vorjahren weist die aktuelle Entwurfsplanung für das Jahr 2016 zunehmende Fehlbeträge aus. Wesentliche Faktoren hierfür sind die entsprechend den Orientierungsdaten des Landes sinkenden Einnahmen aus Schlüsselzuweisungen, steigende Personalkosten und steigende Ausgaben für die Finanzierung von Kindertagesstätten in freier Trägerschaft.

Durch Inanspruchnahme der Mittel aus der Rücklage ist die Stadt Schwedt/Oder in der Lage, einen sog. formellen Haushaltsausgleich darzustellen und somit nicht aufgefordert, ein Haushaltssicherungskonzept aufstellen zu müssen. Ziel muss es jedoch sein, einen Ausgleich nach § 63 Abs. 4 BbgKVerf im materiellen Sinne und damit die dauernde Leistungsfähigkeit zu erreichen. Hierzu müssen die ordentlichen Erträge des Ergebnishaushalts unter Berücksichtigung von Fehlbeträgen aus

Vorjahren die ordentlichen Aufwendungen des Ergebnishaushalts decken oder übersteigen. Ist dieser Saldo des Ergebnishaushaltes (und des Finanzhaushaltes) über mehrere Jahre ausgeglichen, kann auf den Erhalt der in der Kommune vorhandenen Ressourcen geschlossen werden.

Anhang

I Allgemeines

Der Anhang ist dem Jahresabschluss entsprechend § 82 Abs. 2 BbgKVerf beizufügen. Nach § 58 KomHKV sind insbesondere die angewandten Bilanzierungs- und Bewertungsmethoden und die angesetzten Nutzungsdauern sowie Erläuterungen zu den einzelnen Positionen der Ergebnisrechnung und den Posten der Bilanz, wobei auf wesentliche Abweichungen zum Vorjahr einzugehen ist, anzugeben.

II Bilanzierungs- und Bewertungsmethoden

1 Immaterielle Vermögensgegenstände

Immaterielle Vermögensgegenstände wurden zu den Anschaffungs- und Herstellungskosten, abzüglich planmäßiger der voraussichtlichen Nutzungsdauer entsprechenden Abschreibungen, bewertet.

Übersicht Nutzungsdauern

Vermögensart	Jahre
Standardsoftware	3
Spezialsoftware	5

2 Sachanlagen

Das Sachanlagevermögen wurde zu Anschaffungs- und Herstellungskosten, gemindert um planmäßige lineare Abschreibungen entsprechend der voraussichtlichen Nutzungsdauer, bilanziert.

Übersicht Nutzungsdauern

Vermögensart	Jahre
Gebäude (je Gebäudetyp)	30-80
Straßen, Wege und Plätze (je nach Belagsart)	2-40
Brücken (je nach Konstruktion - Holz, Stahl oder Beton)	20-80
Oberflächenentwässerungsanlagen	40-50
Straßenbeleuchtung	35
Lärmschutzwände	40
Buswartehäuschen, Rastplätze	10-20
Sonstige Bauten auf Infrastruktur- und Sonderflächen (z.B. Zäune, Mauern)	8-30
Fahrzeuge	8-10
Maschinen	3-10
Technische Anlagen und Betriebsvorrichtungen	10-20
Betriebs- und Geschäftsausstattung	3-30

Keiner planmäßigen Abschreibung unterliegen Grundstücke, Kunstgegenstände, museale Bestände und Anlagen im Bau sowie der mit Festwerten bewertete Aufwuchs (Bäume, Sträucher, Stauden etc.) auf städtischen Grünflächen und der mit Festwert angesetzte Medienbestand der Stadtbibliothek.

Ab dem 01.01.2009 erworbene geringwertige Wirtschaftsgüter mit Anschaffungskosten über 150 EUR bis 1.000 EUR (Netto) wurden in Sammelposten gestellt und über einen Zeitraum von 5 Jahren abgeschrieben.

Die in Teilen des Anlagevermögens als Ersatzwerte eingegangenen Ansätze zur Eröffnungsbilanz per 01.01.2009 gelten für die zukünftigen Haushaltsjahre als Anschaffungskosten.

3 Finanzanlagen

Die Bewertung der Finanzanlagen in der Eröffnungsbilanz zum 01.01.2009 erfolgte grundsätzlich zu den Anschaffungskosten.

Ausgenommen sind der Anlagewert der Uckermärkischen Bühnen Schwedt (Bewertung nach der Eigenkapital-Spiegelbildmethode), der Anteilswert an der Uckermärkische Verkehrsgesellschaft mbH (UVG) sowie der Anteilswert am Zweckverband Ostuckermärkische Wasser- und Abwasserversorgung (Bewertung auf Basis des anteiligen Eigenkapitals).

Ausleihungen sind mit der Restschuld zum Bilanzstichtag bilanziert.

4 Umlaufvermögen

4.1 Vorräte

4.1.1 Grundstücke in Entwicklung

Die Bewertung erfolgte auf der Grundlage der jeweiligen Bodenrichtwerte.

4.1.2 Sonstiges Vorratsvermögen

Das sonstige Vorratsvermögen wurde mit den Anschaffungskosten bewertet. Sofern der beizulegende Wert zum Bilanzstichtag niedriger war, wurde dieser angesetzt.

4.3 Forderungen und sonstige Vermögensgegenstände

Forderungen und sonstige Vermögensgegenstände wurden mit ihrem Nominalwert (Zahlungsbetrag) bilanziert.

Eine tatsächliche die Verhältnisse widerspiegelnde Vermögenslage setzt die Prüfung der bestehenden Forderungen hinsichtlich ihrer Werthaltigkeit und gegebenenfalls vorzunehmende Wertberichtigungen voraus.

Einzelwertberichtigungen wurden für die Forderungen vorgenommen, die voraussichtlich teilweise uneinbringbar sind.

Zur Berücksichtigung des nach erfolgter Einzelwertberichtigung im Restbestand der Forderungen verbleibenden Ausfallrisikos wurde eine angemessene Pauschalwertberichtigung vorgenommen.

4.4 Kassenbestand, Bundesbankguthaben, Guthaben bei Kreditinstituten und Schecks

Die Bestände wurden zum Bilanzstichtag mit ihrem Nennwert angesetzt.

5 Aktive Rechnungsabgrenzungsposten

Aktive Rechnungsabgrenzungsposten werden für Auszahlungen gebildet, die vor dem Bilanzstichtag getätigt wurden, aber erst Aufwand für eine bestimmte Zeit nach diesem Tag darstellen (so genannte transitorische Posten).

Insbesondere sind die von der Stadt Schwedt/Oder geleisteten Zuwendungen an Dritte, die mit einer mehrjährigen und einklagbaren Gegenleistungsverpflichtung verbunden sind, als Rechnungsabgrenzungsposten zu aktivieren und entsprechend der Erfüllung der Gegenleistungsverpflichtung aufzulösen.

6 Eigenkapital

6.1 Basis-Reinvermögen

Das Basis-Reinvermögen ergibt sich aus der im Rahmen der Eröffnungsbilanz 2009 rechnerisch ermittelten Differenz zwischen den ermittelten Aktiva und Passiva.

Ergibt sich bei der Aufstellung späterer Jahresabschlüsse, dass in der Eröffnungsbilanz Vermögensgegenstände, Sonderposten oder Schulden fehlerhaft angesetzt worden sind oder der Ansatz zu Unrecht unterblieb, so ist der Wertansatz entsprechend § 141 Abs. 21 BbgKVerf zu berichtigen oder nachzuholen, wenn es sich um einen wesentlichen Betrag handelt. Die Eröffnungsbilanz gilt dann als geändert.

Entsprechend § 121 Abs. 21 Satz 2 BbgKVerf ist eine Berichtigung letztmals im vierten der Eröffnungsbilanz folgenden Jahresabschluss möglich. Somit sind Berichtigungen von fehlerhaften Ansätzen ab dem Rechnungsjahr 2013 grundsätzlich ergebniswirksam vorzunehmen.

6.2 Rücklagen aus Überschüssen

Die Rücklagen werden jährlich durch Berücksichtigung der ordentlichen und außerordentlichen Überschüsse bzw. Fehlbeträge der Ergebnisrechnungen fortgeschrieben.

6 Sonderposten

Erhaltene Zuwendungen und Beiträge für spezifische Investitionsmaßnahmen wurden den jeweils bezuschussten Vermögensgegenständen zugeordnet und entsprechend deren Wertentwicklung bis zum Bilanzstichtag ergebniswirksam aufgelöst.

Die Auflösung von pauschalen Zuwendungen erfolgte bis zum Jahresabschluss 2010 generell mit einem Zwanzigstel pro Jahr. Ab dem Jahr 2011 werden die investiven Schlüsselzuweisungen den daraus finanzierten Maßnahmen zugeordnet und nach der jeweiligen Nutzungsdauer des Vermögensgegenstandes aufgelöst.

7 Rückstellungen

Die Rückstellungen sind nach vernünftiger Beurteilung hinsichtlich der anzusetzenden Höhe errechnet bzw. vorsichtig geschätzt worden. Hierbei wurden die wahrscheinliche Inanspruchnahme und mögliche Risiken genauso beachtet wie das Vorsichtsprinzip.

8 Verbindlichkeiten

Die Verbindlichkeiten sind mit ihren Rückzahlungsbeträgen passiviert worden.

9 Passive Rechnungsabgrenzungsposten

Unter dieser Bilanzposition wurden Einzahlungen vor dem Abschlussstichtag, soweit sie einen Ertrag für eine bestimmte Zeit nach diesem Tag darstellen, ausgewiesen.

III Erläuterungen zu den Bilanzpositionen

Aktiva

1 Anlagevermögen

Die Entwicklung des Anlagevermögens ist in der beigefügten Anlagenübersicht nachgewiesen.

1.1 Immaterielle Vermögensgegenstände

Der Ansatz bezieht sich ausschließlich auf Software und Softwarelizenzen. Insgesamt wurden im Jahr 2014 Mittel in Höhe 63.734,28 EUR eingesetzt. Nach Abschreibung verbleibt ein Restwert von 176.247,79 EUR.

1.2 Sachanlagevermögen

Den Zugängen im Sachanlagevermögen in Höhe von 4,9 Mio. EUR stehen Anlagenabgänge und Abschreibungen mit einem Gesamtbuchwert von 6,5 Mio. EUR gegenüber.

1.2.1 Unbebaute Grundstücke und grundstücksgleiche Rechte

Zu den unbebauten Grundstücken gehören Brach- und Ackerland, Wald und Forsten sowie sonstige unbebaute Grundstücke. Der letztgenannten Position sind vornehmlich Erbbaurechte, Garten- und Grünland, Wasserflächen sowie verpachtete Flächen an Garagenvereine und Einzelgaragenbesitzer zugeordnet.

	Werte in EUR
Bestand per 31.12.2013	9.232.543,47
<u>Zugänge</u>	
- Grundstückserwerb	+ 10.341,92
<u>Abgänge</u>	
- Grundstücksveräußerung (Brach- und Ackerland)	./ 9.351,22
Bestand per 31.12.2014	9.233.534,17

1.2.2 Bebaute Grundstücke und grundstücksgleiche Rechte

Diese Position beinhaltet den wertmäßigen Bestand an Grund und Boden sowie der baulichen Anlagen von:

- sozialen Einrichtungen (Kindertagesstätten, Jugendklubs und Städtisches Wohnheim),
- Schulen (Grundschulen, Schulgarten, Musik- und Kunstschule),
- Kultureinrichtungen (Städtische Museen und Stadtbibliothek) und
- sonstigen Dienst-, Geschäfts- und Betriebsgebäuden (insbesondere Verwaltungsgebäuden, Gemeindehäusern, Feuerwehren und Sporthallen)

Der Buchwert der bebauten Grundstücke und grundstücksgleichen Rechte erhöhte sich um 0,3 Mio. EUR.

Es wirken folgende wesentliche Faktoren:

	Werte in EUR
Bestand per 31.12.2013	34.784.007,66
<u>Zugänge</u>	
- Aktivierung von Anlagen im Bau (insbes. Kindertagesstätte „Uckis Spatzenhaus“ 2. BA - nutzungsgerechter Umbau einschl. Fortführung Brandschutz, Dach- und Fassadensanierung Kita „Am Storchennest“ Vierraden, Neugestaltung Schulhof Erich-Kästner-Grundschule, Neubau Gemeindehaus Hohenfelde, Anbau Feuerwehrgerätehaus Vierraden)	+ 1.937.681,26
- Auszahlungen auf Grund des Heimfalls eines Erbbaugrundstückes	+ 119.086,35
<u>Abgänge</u>	
- Abschreibungen der baulichen Anlagen	./ 1.693.378,97
- Buchwertabgänge auf Grund von Rückbau	./ 42.709,13
Bestand per 31.12.2014	35.104.687,17

1.2.3 Grundstücke und Bauten des Infrastrukturvermögens und sonstiger Sonderflächen

Hierunter fallen die zum städtischen Straßennetz gehörigen Flächen und baulichen Anlagen, die Brücken und die Anlagen der Oberflächenentwässerung sowie die Flächen, die Aufbauten und der Aufwuchs der Sportplätze, öffentlichen Grün- und Parkanlagen und Friedhöfe.

Die wesentlichen Veränderungen gegenüber dem Vorjahr ergeben sich aus der Aktivierung fertig gestellter Baumaßnahmen und aus den vorgenommenen Abschreibungen auf das abnutzbare Vermögen.

Es wirken folgende wesentliche Faktoren:

	Werte in EUR
Bestand per 31.12.2013	74.817.747,79
<u>Zugänge</u>	
- Grundstückserwerb	+ 137.581,56
- Aktivierung von Baumaßnahmen (insbes. Vierradener Chaussee, Paul-Meyer-Straße 2. BA, Hintere Karthausstraße)	+ 1.441.923,81
- nachträgliche Aktivierung von Investorenbauten mit Ersatzwerten (Roseninsel sowie Abschnitte der Straßen Wasserplatz und Monplaisir)	+ 273.451,13
- Aktivierung von Bauten des Infrastrukturvermögens aus Abstufung der ehemaligen L 284 (Ersatzwerte)	+ 268.267,14
- Aktivierung Grund + Boden aus Abstufung der ehemaligen L 284 (Ersatzwerte)	+ 72.361,00
<u>Abgänge</u>	
- Abgrenzung Aufwand von Aktivierungen (Landschaftsbau/Grün)	./ 121.769,82
- Gutschriften auf bereits abgeschlossene Baumaßnahmen	./ 728,00
- Abschreibungen der baulichen Anlagen	./ 3.642.667,32
- Grundstücksveräußerung	./ 2.173,00
- Buchwertabgänge baulicher Anlagen des Infrastrukturvermögens	./ 32.725,49
Bestand per 31.12.2014	73.211.268,80

1.2.4 Bauten auf fremdem Grund und Boden

Im Bestand sind die Trauerhallen in Blumenhagen und Kunow sowie die Funktionsgebäude auf den Sportplätzen Kunow und Vierraden.

	Werte in EUR
Bestand per 31.12.2013	11.834,42
<u>Abgänge</u>	
- Abschreibungen	./ 1.960,79
Bestand per 31.12.2014	9.873,63

1.2.5 Kunstgegenstände, Kulturdenkmäler

Diese Position beinhaltet neben den Kunstgegenständen und Kulturdenkmälern auch die musealen Sammlungen und den Medienbestand der Bibliothek.

	Werte in EUR
Bestand per 31.12.2013	1.130.679,00
<u>Zugänge</u>	
- Aktivierung der Baumaßnahme Berlischky Pavillon	+ 673.228,62
<u>Abgänge</u>	
- Abschreibungen	./ 29.750,81
Bestand per 31.12.2014	1.774.156,81

1.2.6 Fahrzeuge, Maschinen und technische Anlagen

Folgende Wertveränderungen waren bei den Fahrzeugen, Maschinen und technischen Anlagen zu verzeichnen.

	Werte in EUR
Bestand per 31.12.2013	1.013.184,16
<u>Zugänge</u>	+
im Wesentlichen:	54.901,00
- PKW (Allgemeine Verwaltung)	20.260,00
- Rasentraktor mit Wetterverdeck, Frontkehrmaschine, Schneeräumschild (Musik- und Kunstschule)	12.933,16
- Seitenmulchgerät (Kommunale Straßenunterhaltung)	4.839,73
- Schlauchboot mit Trailer (Brandschutz) – nachträgliche Anschaffungskosten	7.299,50
- Winterdienststreuer (Ortsteilpflege)	4.023,39
<u>Abgänge</u>	
- Buchwertabgänge (nach Veräußerung oder Verschrottung)	./.
- Abschreibungen	./.
Bestand per 31.12.2014	865.219,35

1.2.7 Betriebs- und Geschäftsausstattung

	Werte in EUR
Bestand per 31.12.2013	1.480.065,29
<u>Zugänge</u>	
- Betriebs- und Geschäftsausstattung (BGA)	+
- Geringwertige Wirtschaftsgüter (GWG)	+
<u>Abgänge</u>	
- Buchwertabgänge BGA	./.
- Buchwertabgänge GWG	./.
- Abschreibungen	./.
Bestand per 31.12.2014	1.316.502,11

1.2.8 Geleistete Anzahlungen und Anlagen im Bau

Zum Bilanzstichtag waren geleistete Anzahlungen und Anlagen im Bau in Höhe von 2.546.250,48 EUR (Vj. 3.198.633,93 EUR) zu verzeichnen.

Die geleisteten Anzahlungen in Höhe von 124.889,65 EUR (Vj. 5.427,50 EUR) beinhalten:

- Ausgaben für Vorleistungen im Rahmen des Grunderwerbs (u. a. für Vermessung),
- eine Anzahlung zur Beschaffung eines Tanklöschfahrzeuges (Restzahlung und Lieferung in 2015) sowie
- Ausgaben zur Teilbeschaffung digitaler Funktechnik für die Feuerwehr (Restleistungen und Inbetriebnahme in 2015).

Bei Anlagen im Bau handelt es sich um die bis zum Bilanzstichtag getätigten Investitionen für Vermögensgegenstände des Sachanlagevermögens, die am Bilanzstichtag noch nicht endgültig fertig gestellt worden sind.

Der Bilanzwert in Höhe von 2.421.360,83 EUR (Vj. 3.193.206,43 EUR) beinhaltet die aufgelaufenen vermögenswirksamen Ausgaben derartiger Investitionen.

Mit Fertigstellung (Zeitpunkt der Abnahme bzw. das Versetzen in einen betriebsbereiten Zustand) erfolgt die Umbuchung auf die zugehörigen Posten des Anlagevermögens und die lineare Abschreibung entsprechend der voraussichtlichen Nutzungsdauer.

Entwicklung der Anlagen im Bau

	Bestand per 31.12.2013	Zu-/Abgänge 2014	Aktivierung 2014	Bestand per 31.12.2014
- Begrüßungsoptimierung (6 Fahnen- maste - Ortseingänge)	0,00	10.710,42	10.710,42	0,00
- Lindenallee 62a	9.851,23	64.597,70	74.448,93	0,00
- KOMMunikationszentrum	4.900,00	183.447,03		188.347,03
- Berlischky Pavillon	548.306,84	124.921,78	673.228,62	0,00
- Anbau an das Rathaus Haus 2	119.811,27	1.019.122,32		1.138.933,59
- Feuerwehrgerätehaus Vierraden - An- bau	301.607,91	55.271,93	356.879,84	0,00
- Feuerwehrgerätehaus Criewen	20.945,06	3.276,30	24.221,36	0,00
- Feuerlöschbrunnen Herrenhof	0,00	10.989,59	10.989,59	0,00
- Außenanlagen Feuerwehrgerätehaus Vierraden	0,00	11.322,51	11.322,51	0,00
- Neugestaltung Schulhof Erich-Kästner- Grundschule	34.607,07	246.976,23	281.583,30	0,00
- Sicherung Bodendenkmal Synagoge	0,00	17.653,26		17.653,26
- Tabakmuseum Vierraden – Neubau überdachte Funktionsfläche	0,00	1.518,39		1.518,39
- Städtisches Wohnheim	27.628,95	10.200,79		37.829,74
- Kita "Storchennest" Vierraden	117.605,74	73.142,62	190.748,36	0,00
- Kita „Uckis Spatzenhaus“	22.369,37	368.256,19	390.625,56	0,00
- Jugendklub Karthaus	0,00	3.760,91	3.760,91	0,00
- Wassersport- und Touristikzentrum	0,00	15.913,09	15.913,09	0,00
- Sozialgebäude Sportplatz Heinersdorf	0,00	20.799,07		20.799,07
- DSD-Stellplatz Wöhlerstraße	0,00	4.220,36	4.220,36	0,00
- Regenwasserrückhaltebecken - Sand- fang Bebelstraße ¹	27.672,20	-18.233,11	0,00	9.439,09
- Ergänzung RW-Netz in der EHS "Hei- nersdorfer Damm“	68.352,77	190,09	68.542,86	0,00
- Regenwasser Jahnstraße Pumpwerk 3	23.999,47	5.398,83	29.398,30	0,00
- Sandfang/Sedimentationsanlage Was- sersportzentrum	12.850,20			12.850,20
- Erweiterung Regenentwässerung Krumbachstraße	0,00	2.528,86	2.528,86	0,00
- Fußgängerübergang West	3.903,20			3.903,20
- Radweg bis Kummerow	0,00	8.132,21	8.132,21	0,00
- Oder-Welse-Radweg - Entwicklungs- pflege	0,00	2.865,89	2.865,89	0,00
- Eigenheimsiedlung Krumbachstr. 2. BA - Entwicklungspflege	0,00	7.111,78	7.111,78	0,00
- Sanierung Fuß- und Radwegbrücke an der Schwedter Querfahrt	0,00	3.917,48		3.917,48
- Rekonstruktion Heinersdorfer Damm	2.926,86			2.926,86
- 3. BA Heinersd./Neubauerstr. (von Auguststr. bis RH PP) – baufachliche Prüfungen	0,00	8.135,26	8.135,26	0,00
- Auguststraße 2. BA (Harlanstraße bis Teichmannstraße)	19.887,17	42.129,86		62.017,03
- Vierradener Chaussee 1.BA (Lin- denallee bis Knoten Helbigstr./Grüner Anger)	400.822,12	202.514,22	603.336,34	0,00
- Hintere Berliner Straße / Heine-Ring (1. BA)	0,00	24.627,85		24.627,85
- Schillstraße	0,00	6.997,20		6.997,20
- Straßenbeleuchtung Blumenhagen	5.033,43	19.530,65	24.564,08	0,00
- Paul-Meyer-Straße 2.BA	122.038,04	27.999,27	150.037,31	0,00

	Bestand per 31.12.2013	Zu-/Abgänge 2014	Aktivierung 2014	Bestand per 31.12.2014
- Hintere Karthausstraße	173.114,75	831,25	173.946,00	0,00
- Ausbau Straße L284 zum MVL (OA Berkholz - OE Heinersdorf)	48.790,95	40.791,39		89.582,34
- Sanierung Crie/23 Graben einschl. geschlossener Sandfang	2.000,00	135.003,86	137.003,86	0,00
- Fließallee Zützen	1.190,00			1.190,00
- Straßen in der Regenbogensiedlung 1.-3. BA	0,00	30.617,34		30.617,34
- Straße am Waldrand	0,00	117.749,94		117.749,94
- Multifunktionaler Innenhof Musik- und Kunstschule - Fertigstellungs- und Entwicklungspflege	0,00	5.087,35	5.087,35	0,00
- Freiraumgestaltung Kultur- u. Bildungsschwerpunkt (Landschaftsbau)	0,00	5.353,59	5.353,59	0,00
- Nördliche Vierradener Straße inkl. Kirchvorplatz	0,00	198.040,80	198.040,80	0,00
- Parkflächen Schillstraße	7.746,85			7.746,85
- Außenanlagen Komplex Dreiklang und Freiflächen Rathaus-Anbau	2.765,30	4.438,26		7.203,56
- "Lebenskreis Schwedt"	0,00	32.352,68		32.352,68
- Steinerter Weg und Forum - Entwicklungspflege	0,00	2.436,86	2.436,86	0,00
- Spiel- u. Sportflächen Komplex Dreiklang 2. BA	0,00	74.301,39	67.738,94	6.562,45
- Sozialer Kietz am Aquarium	40.560,59	83.557,97		124.118,56
- Gartendenkmal Lenné-Park	0,00	18.789,53		18.789,53
- Freizeit- und Erlebniszone HoFriWa	0,00	65.270,02		65.270,02
- Neuanlage Gehweg an der Grundschule Bertolt Brecht	0,00	2.742,37	2.742,37	0,00
- Eisenbahngüterverkehrsanschluss ²	618.101,50	-231.905,36		386.196,14
- Gemeindehaus Hohenfelde	390.020,39	11.319,79	401.340,18	0,00
- Gemeindehaus Kunow	10.009,76	16.696,49	26.706,25	0,00
- Außenanlagen am Gemeindehaus Hohenfelde (RW-Versickerungsanlage, Parkplatz)	0,00	28.761,56	28.761,56	0,00
- Außenanlagen Speicher Criewen	3.787,44	61.721,34	65.508,78	0,00
- Außenbeleuchtung Gemeindehaus Kummerow	0,00	2.221,43		2.221,43

¹ Die einzelnen Anlagepositionen wurden einer Werthaltigkeitsprüfung unterzogen. Hierbei wurde festgestellt, dass in der Position Sandfang Bebelstraße nicht Maßnahme bezogene Leistungen in Höhe von 18.233,11 EUR in Ansatz gebracht wurden. Der irrtümlich zur Eröffnungsbilanz erfolgte Ansatz wurde ergebniswirksam ausgebucht.

² Die Position Eisenbahngüterverkehrsanschluss beinhaltet Ausgaben für Planungsleistungen für das Hafenschlussgleis 1. BA und 2. BA. Die anteiligen Planungskosten zur Realisierung des ersten Bauabschnittes in Höhe von 231.905,36 EUR wurden von der Technischen Werke Schwedt GmbH entsprechend Beschluss der Gesellschafterversammlung vom 25.02.2014 durch Einstellung in die Kapitalrücklage übernommen.

1.3 Finanzanlagevermögen

1.3.1 Rechte an Sondervermögen

Die Stadt Schwedt/Oder führt die Uckermärkischen Bühnen Schwedt als Sondervermögen.

Werte in EUR

	31.12.2013	Zu-/Abgänge	31.12.2014
Uckermärkische Bühnen Schwedt	2.858.967,35	0,00	2.858.967,35

Die Werthaltigkeitsprüfung erfolgte auf Basis des vorliegenden Jahresabschlusses für das Jahr 2014.

1.3.2 Anteile an verbundenen Unternehmen

Folgende Unternehmen sind in entsprechender Anwendung des § 271 Abs. 2 HGB als verbundene Unternehmen in der Bilanz nachzuweisen:

Werte in EUR

	31.12.2013	Zu-/Abgänge	31.12.2014
Technische Werke Schwedt GmbH	10.568.123,89	297.905,36	10.866.029,25
Wohnbauten GmbH Schwedt/Oder	78.835.792,07		78.835.792,07
InfraSchwedt Infrastruktur und Service GmbH	25.564,59		25.564,59
Schwedter Hafengesellschaft mbH	66.000,00	-66.000,00	0,00
verbundene Unternehmen gesamt	89.495.480,55	231.905,36	89.727.385,91

Entsprechend Grundsatzbeschluss der Technischen Werke Schwedt GmbH (TWS) und der Schwedter Hafengesellschaft mbH (SHG), wurde die SHG durch Übertragung ihres Vermögens als Ganzes mit allen Rechten und Pflichten unter Ausschluss der Abwicklung gem. §§ 2 ff. UmwG i. V. m. §§ 46 ff. UmwG auf die TWS im Wege der Aufnahme zum 1. Januar 2014 (Umwandlungsstichtag) verschmolzen.

Die anteiligen Planungskosten zur Realisierung des ersten Bauabschnittes des Hafenananschlussgleises in Höhe von 231.905,36 EUR wurden von der Technischen Werke Schwedt GmbH durch Einstellung in die Kapitalrücklage übernommen.

Die Werthaltigkeit der zum Bilanzstichtag ermittelten Anteile an den verbundenen Unternehmen wurde durch Beurteilung der Ertragsaussichten und des Substanzwertes geprüft. Es kann eingeschätzt werden, dass diese den tatsächlichen Vermögensverhältnissen zum Bilanzstichtag entsprechen.

1.3.3 Mitgliedschaft in Zweckverbänden

Die Stadt Schwedt/Oder ist Mitglied im Zweckverband Ostuckermärkische Wasserversorgung und Abwasserbehandlung (ZOWA).

Der Ansatz des Vorjahres in Höhe von 21.435.781,78 EUR bleibt nach Werthaltigkeitsprüfung unverändert.

1.3.4 Anteile an sonstigen Beteiligungen

Die Bilanzierung von Anteilen an sonstigen Beteiligungen war in entsprechender Anwendung von § 271 Abs. 1 HGB für folgende Unternehmen durchzuführen:

Werte in EUR

	31.12.2013	Zu-/Abgänge	31.12.2014
Uckermärkische Verkehrsgesellschaft mbH	1.476.610,19	-211.205,22	1.265.404,97
ICU Investor Center Uckermark GmbH	21.400,00	0,00	21.400,00
Kommunale Energiegesellschaft Ostbrandenburg mbH	500,00	0,00	500,00
E.DIS AG (ehemals E.ON edis AG)	100.099,65	0,00	100.099,65
Sonstige Beteiligungen gesamt	1.598.609,84	-211.205,22	1.387.404,62

Der Jahresabschluss der Uckermärkischen Verkehrsgesellschaft mbH für das Jahr 2014 weist einen Fehlbetrag in Höhe von 844.820,86 EUR aus. Unter Berücksichtigung der Beurteilungen im Lagebericht zum Jahresabschluss 2014 kann nicht von einer nur vorübergehenden Wertminderung ausgegangen werden, so dass eine ergebniswirksame außerplanmäßige Abschreibung in Höhe von 211.205,22 EUR bezogen auf den Anteilswert (25 v. H.) vorzunehmen war.

Nach Beurteilung der Ertragsaussichten und der jeweiligen Substanzwerte kann eingeschätzt werden, dass die Ansätze den tatsächlichen Vermögensverhältnissen zum 31.12.2014 entsprechen.

1.3.5 Wertpapiere des Anlagevermögens

Die Stadt Schwedt/Oder hält keine Wertpapiere des Anlagevermögens.

1.3.6 Ausleihungen

Werte in EUR

	Bestand 31.12.2013	Zugänge	Abgänge	Bestand 31.12.2014
Uckermärkische Bühnen Schwedt	400.000,00	0,00	-400.000,00	0,00
Sonstige	11.059,83	0,00	-4.957,84	6.101,99
Summe	411.059,83	0,00	-404.957,84	6.101,99

Die Ausleihung an die Uckermärkischen Bühnen Schwedt erfolgte auf der Grundlage des Beschlusses der Stadtverordnetenversammlung (Beschluss-Nr.: 339/25/13) zur Sicherung der Liquidität. Zum Bilanzstichtag bestanden keine Ausleihungen an die abs.

In der Position „Sonstige“ sind Tilgungsdarlehen entsprechend § 154 Abs. 5 Baugesetzbuch erfasst. Hierbei handelt es um Sachverhalte, bei denen die Gemeinde einen geforderten Ausgleichsbetrag auf Antrag des Eigentümers eines im förmlich festgelegten Sanierungsgebiet gelegenen Grundstücks in ein Tilgungsdarlehen umwandelt.

2 Umlaufvermögen

2.1 Vorräte

2.1.1 Grundstücke in Entwicklung

Zu den Vorräten gehören auch Grundstücke in Entwicklung, also solche Grundstücke, die nicht auf Dauer der kommunalen Aufgabenerledigung dienen sollen. Zielstellung des Erwerbs durch die Gemeinde ist vielmehr, diese Grundstücke zu gegebener Zeit zu veräußern.

Werte in EUR

Bestand per 31.12.2013	5.488.422,03
<u>Abgänge</u>	
- Außerplanmäßige Abschreibungen	./.
- Abgänge auf Grund von Veräußerungen	./.
Bestand per 31.12.2014	5.136.503,35

Auf Grund des strengen Niederstwertprinzips war der Buchwert des Baulandgrundstückes Ackerstraße auf den vom Gutachterausschuss festgelegten Bodenrichtwert außerplanmäßig abzuschreiben (-75.000,00 EUR).

Eine weitere außerplanmäßige Abschreibung war in Höhe von 146.556,00 EUR für einzelne Baulandgrundstücke in Zützen vorzunehmen. Es wurde festgestellt, dass bei diesen Flächenanteile ausgewiesen wurden, die nicht Bauland, sondern Gartenland bzw. Grünflächen darstellen. Die Bewertung erfolgt nunmehr mit dem jeweiligen voraussichtlichen Verkaufspreis.

2.1.2 Sonstiges Vorratsvermögen

Zum sonstigen Vorratsvermögen gehören Roh-, Hilfs- und Betriebsstoffe und Waren.

Folgende Ansätze wurden für sonstiges Vorratsvermögen gebildet:

	2013 in EUR	2014 in EUR
Materiallager im Rathaus	22.937,92	11.862,44
Lager der kommunalen Straßenunterhaltung	128.325,49	128.305,75
Heizölbestände	7.120,80	8.856,68
Vorräte gesamt	158.384,21	149.024,87

Die Wertveränderungen gegenüber dem Vorjahresbestand wurden ergebniswirksam berücksichtigt.

2.1.3 Geleistete Anzahlungen auf Vorräte

Geleistete Anzahlungen auf Vorräte bestehen nicht.

2.2 Forderungen und sonstige Vermögensgegenstände

Hinsichtlich der Entwicklung der Forderungen wird auf die Forderungsübersicht (Anlage 3) verwiesen.

2.2.1 Öffentlich-rechtliche Forderungen und Forderungen aus Transferleistungen

Forderungsarten	2013 in EUR	2014 in EUR
Gebühren	364.393,06	269.420,97
Beiträge	37.392,72	49.963,59
Wertberichtigungen auf Gebühren und Beiträge	-52.811,00	-76.955,00
Steuern	527.972,33	350.562,19
Transferleistungen	2.958.258,69	1.665.561,69
sonstige öffentlich-rechtliche Forderungen	44.510,90	59.730,16
Wertberichtigungen auf Steuern, Transferleistungen und sonstige öffentliche Forderungen	-192.070,00	-200.362,00
Öffentlich-rechtliche Forderungen und Forderungen aus Transferleistungen gesamt	3.687.646,70	2.117.921,60

Die Rückgänge bei den Gebühren- und Steuerforderungen resultieren im Wesentlichen aus der Veranlagung der Umlage an den Wasser- und Bodenverband des Jahres 2013 und aus der Schlussrechnung der Einkommensteuer für das Jahr 2013 jeweils mit einer Zahlungsfälligkeit im Jahr 2014.

Der Forderungsbestand aus Transferleistungen zum 31.12.2014 betrifft im Wesentlichen Forderungen aus Zuwendungen für investive Zwecke in Höhe von 1.627.763,25 EUR (i. Vj. 2.899.696,27 EUR), für die bereits Fördermittelbescheide vorliegen, aber noch kein Zahlungseingang zu verzeichnen war.

2.2.2 Privatrechtliche Forderungen

Forderungsarten	2013 in EUR	2014 in EUR
gegenüber dem privaten und öffentlichen Bereich	180.383,45	123.087,26
gegenüber Sondervermögen	30,00	0,00
gegenüber verbundenen Unternehmen	6.494,87	47.577,43
gegenüber Zweckverbänden	37,45	0,00
gegenüber sonstige Beteiligungen	504,16	714,93
Wertberichtigungen auf privatrechtliche Forderungen	-7.902,00	-6.990,00
privatrechtliche Forderungen gesamt	179.547,93	164.389,62

2.2.3 Sonstige Vermögensgegenstände

	2013 in EUR	2014 in EUR
Sonstige Vermögensgegenstände	58.121,84	56.117,92

Unter der Position sonstige Vermögensgegenstände waren die zum Bilanzstichtag vorhandene Umsatzsteuerforderung gegenüber dem Finanzamt in Höhe von 2.761,00 EUR, vorgenommene Zinsabgrenzungen auf Bankguthaben in Höhe von 12.041,67 EUR sowie debitorische Kreditoren in Höhe von 41.315,25 EUR nachzuweisen.

2.3 Wertpapiere des Umlaufvermögens

Die Stadt Schwedt/Oder hält keine Wertpapiere des Umlaufvermögens.

2.4 Kassenbestand, Bundesbankguthaben, Guthaben bei Kreditinstituten und Schecks

	2013 in EUR	2014 in EUR
Giro- und Tagesgeldkonten	7.159.909,25	7.646.132,98
Sparbriefe	8.500.000,00	10.500.000
Zahlstelle Hauptkasse	6.250,00	6.250,00
Summe	15.666.159,25	18.152.382,98

Die liquiden Mittel der Handvorschüsse und sonstigen Zahlstellen wurden vor dem Bilanzstichtag auf das Hauptkonto eingezahlt.

3 Aktive Rechnungsabgrenzungen

Rechnungsabgrenzungen	31.12.2013	Zu-/ Abgänge	Auflösung	Werte in EUR
				31.12.2014
- ARAP aus Ist-Vorgriffen	71.229,94	69.932,58	-70.797,84	70.364,68
- Zuschüsse an Uckermärkische Bühnen Schwedt (ubs)	8.000.033,87	220.891,71	-830.644,25	7.390.281,33
- Zuschüsse an verbundene Unternehmen und sonstige Beteiligungen	11.815.368,33	250.000,00	-2.011.142,29	10.054.226,04
- Zuschüsse an sonstige Bereiche	2.959.055,08	45.063,79	-214.663,74	2.789.455,13
Gesamt	22.845.687,22	585.888,08	-3.127.248,12	20.304.327,18

Der Posten ARAP aus Ist-Vorgriffen betrifft im Wesentlichen Auszahlungen des Jahres 2014 für Zeitschriftenabonnements, Kraftfahrzeugsteuern, Versicherungen sowie Auszahlungen resultierend aus Wartungs- und Serviceverträgen, die erst in einer zukünftigen Rechnungsperiode als Aufwendungen abzubilden sind.

Die Uckermärkischen Bühnen Schwedt erhielten in 2014 pauschale Mittel für investive Zwecke in Höhe von 215.000,00 EUR sowie 5.891,71 EUR entsprechend Finanzierungs- und Durchführungsvereinbarungen für die Verlagerung der Tourismus-Information.

Die Technische Werke Schwedt GmbH erhielt 250.000,00 EUR entsprechend Mittelabruf für das Hafengleis.

Der Zugang bei den Zuschüssen an sonstige Bereiche wird im Wesentlichen bestimmt durch die Einordnung investiver Mittel des Jahres 2014 für den Wasserwanderstützpunkt in Höhe von 27.237,91 EUR (Aktivtausch mit 1.2.8 Anlagen im Bau), Zuwendungen in Höhe von 12.748,00 EUR zur Förderung kleinerer und mittlerer Unternehmen sowie Zuwendungen für engagierte Bürger und Vereine in Höhe von 3.500,00 EUR.

Passiva

1 Eigenkapital

1.1 Basis-Reinvermögen

Das Basis-Reinvermögen bleibt gegenüber dem Vorjahr unverändert.

1.2 Rücklagen aus Überschüssen

1.2.1 Rücklage aus Überschüssen des ordentlichen Ergebnisses

	Werte in EUR
Rücklage per 31.12.2013	12.328.222,75
ordentliches Ergebnis der Jahresrechnung 2014	+ 1.352.076,60
Rücklage per 31.12.2014	13.680.299,35

1.2.2 Rücklage aus Überschüssen des außerordentlichen Ergebnisses

	Werte in EUR
Rücklage per 31.12.2013	149.776,69
außerordentliches Ergebnis der Jahresrechnung 2014	./. 149.776,69
Rücklage per 31.12.2014	0,00

Das außerordentliche Ergebnis des Jahres 2014 weist einen Fehlbetrag in Höhe von 294.931,15 EUR aus und wird mit 149.776,69 EUR aus dem Rücklagenbestand gedeckt. Der darüber hinausgehende Betrag in Höhe von 145.154,46 EUR ist der Position 1.4.2 Fehlbetrag aus außerordentlichem Ergebnis zuzuordnen.

1.3 Sonderrücklage

Eine Sonderrücklage war nicht zu bilden.

1.4 Fehlbetragsvortrag

Unter der Position 1.4.2 ist auf Grund des außerordentlichen Ergebnisses des Jahres 2014 sowie unter Berücksichtigung der Rücklagen aus Überschüssen des außerordentlichen Ergebnisses aus Vorjahren ein Fehlbetrag in Höhe von 145.154,46 EUR auszuweisen.

2 Sonderposten

Sonderposten sind in voller Höhe zu passivierende Zuwendungen und Beiträge, mit deren Hilfe Vermögensgegenstände angeschafft oder hergestellt wurden. Sie sind über die betriebsgewöhnliche Nutzungsdauer der bezuschussten Vermögensgegenstände ergebniswirksam aufzulösen.

Die erhaltenen Zuwendungen für Anlagen im Bau wurden ebenfalls als Sonderposten passiviert. Die Auflösung der Posten beginnt jedoch erst mit Fertigstellung der jeweiligen Anlage.

2.1 Sonderposten aus Zuweisungen der öffentlichen Hand

In dieser Bilanzposition wurden alle investiv verwendeten Zuwendungen der öffentlichen Hand passiviert.

	Werte in EUR
Bestand per 31.12.2013	87.099.312,48
Zugänge 2014	+ 5.179.175,08
Auflösung Sonderposten	./. 8.351.883,54
Bestand per 31.12.2014	83.926.604,02

Entwicklung der wesentlichen Sonderposten für Anlagen im Bau bzw. Investitionsfördermaßnahmen

Werte in EUR

Zuschüsse für	Sopo für AiB 31.12.2013	Zu-/Abgänge 2014	Passivierung 2014	Sopo für AiB 31.12.2014
Berlischky Pavillon	362.892,73	81.469,53	444.362,26	0,00
KOMM	3.266,67	122.298,02	0,00	125.564,69
Anbau Rathaus Haus 2	61.439,54	521.442,24	0,00	582.881,78
Feuerwehrgerätehaus Vierraden	128.610,24	59.633,38	188.243,62	0,00
Schulhof GRS E. Kästner	18.127,21	144.111,27	162.238,48	0,00
Kita Storchennest	51.478,69	3.862,72	55.341,41	0,00
Kita „Uckis Spatzenhaus“	0,00	290.475,52	290.475,52	0,00
Jugendklub Karthaus (NSE)	0,00	54.572,38	54.572,38	0,00
Wassersport- und Touristikzentrum	0,00	1.385.899,97	1.385.899,97	0,00
Vierradener Chaussee	54.203,00	134.236,41	188.439,41	0,00
Auguststraße 2. BA	13.258,11	28.086,57	0,00	41.344,68
Sozialer Kietz am Aquarium	19.900,79	56.321,41	0,00	76.222,20
nördliche Vierradener Straße	18.332,23	129.134,29	147.466,52	0,00
Paul-Meyer-Str. 2. BA	53.741,87	38.448,75	92.190,62	0,00
Freizeit- und Erlebniszone Ho-Frie-Wa	0,00	43.513,35	0,00	43.513,35
Eisenbahngüterverkehrsanschluss Land	572.720,00	250.000,00	514.863,50	307.856,50
Eisenbahngüterverkehrsanschluss Kreis	100.000,00	0,00	37.518,98	62.481,02
Gemeindehaus Hohenfelde	197.058,31	8.841,56	205.899,87	0,00
investive Schlüsselzuweisungen 2011	67.052,02	0,00	64.514,25	2.537,77
investive Schlüsselzuweisungen 2012	25.134,43	0,00	0,00	25.134,43
investive Schlüsselzuweisungen 2013	538.750,55	0,00	427.450,55	11.300,00
investive Schlüsselzuweisungen 2014	0,00	1.397.774,38	584.306,54	813.467,84

2.2 Sonderposten aus Beiträgen, Baukosten- und Investitionszuschüssen

Werte in EUR

Bestand per 31.12.2013		5.403.144,54
Zugänge 2014		
- Beiträge (Erschließungs- und Ausbaubeiträge sowie Ausgleichsbeträge)	+	87.631,79
- Baukosten- und Investitionszuschüsse	+	3.254,95
- Umbuchung in erhaltene Anzahlungen	./.	29.781,61
Auflösung Sonderposten	./.	341.316,70
Bestand per 31.12.2014		5.122.932,97

Entwicklung der wesentlichen Sonderposten für Anlagen im Bau

Beiträge, Baukosten- und Investitionszuschüsse	Sopo für AiB 31.12.2013	Zu-/Abgänge 2014	Passivierung 2014	Sopo für AiB 31.12.2014
Spenden für die Beschaffung von Ausrüstungen in Kindertagesstätten	0,00	1.144,95	1.144,95	0,00
Preisgeld aus Wettbewerb "Fair bringt mehr" für Beschaffung einer Beschal- lungsanlage der Kita Kinderwelt	0,00	1.500,00	1.500,00	0,00
Ausgleichsbeträge	4.509,37	2.481,26	0,00	6.990,63
Ablöse von Ausgleichsbeträgen	11.072,90	0,00	0,00	11.072,90

Beiträge, Baukosten- und Investitionszuschüsse	Sopo für AiB 31.12.2013	Zu-/Abgänge 2014	Passivierung 2014	Sopo für AiB 31.12.2014
Ausgleichsbeträge für hintere Kart- hausstraße	62.956,60	40.191,29	103.147,89	0,00
Erschließungs- und Anschlussbeiträge Seydlitzviertel (EHS Krumbachstraße/ F.-v.-Schillstraße)	0,00	6.527,14	6.527,14	0,00
Ausbaubeiträge für Straßenbeleuch- tung Blumenhagen und Wege im Stadtgebiet	0,00	38.432,10	38.432,10	0,00
Spenden Lenné-Park	0,00	610,00	0,00	610,00
Investitionszuschüsse von privaten Unternehmen für Straßenbeleuchtung Monplaisir und Passower Chaussee	29.781,61	-29.781,61	0,00	0,00

2.3 Sonstige Sonderposten

	Werte in EUR
Bestand per 31.12.2013	1.994.552,45
Zugänge 2014	+ 485.934,01
Auflösung Sonderposten	./ 147.485,50
Bestand per 31.12.2014	2.333.000,96

Verteilung der Zugänge:

Sonstige Sonderposten	Zugänge in EUR
Sachspende - 2 Dokumentenkameras (Grundschule B. Brecht)	1.166,20
Sachspende - vollintegrierte digitale Tafel mit Transportständer (Grundschule B. Brecht)	7.238,10
Sachspende - 2 Dokumentenkameras (Grundschule B. Brecht)	1.142,88
Investorenbauten – Wasserplatz (Ersatzbewertung)	159.143,58
Investorenbauten – Roseninsel (Ersatzbewertung)	83.100,35
Investorenbauten – Monplaisir (Ersatzbewertung)	31.207,20
Anteil Teilnehmergeinschaft - Sandfang TE Criewen Vorwerk	130.574,70
Abstufung Landesstraße	72.361,00
gesamt	485.934,01

3 Rückstellungen

3.1 Rückstellungen für Pensionen und ähnliche Verpflichtungen

3.1.1 Pensionsrückstellungen

Ein vom kommunalen Versorgungsverband beauftragtes Sachverständigenbüro (Aktuar) hat für die Stadt Schwedt/Oder den Gesamtbetrag der Rückstellungen für Pensionsverpflichtungen zum Bilanzstichtag 31.12.2014 ermittelt. Folgende Entwicklung ist zu verzeichnen:

	Werte in EUR				
	31.12.2013	Zuführung	Inanspruch- nahme	Auflösung	31.12.2014
Rückstellungen	2.670.200,00	66.200,00	0,00	0,00	2.736.400,00

3.1.2 Beihilferückstellungen

Entsprechend Vermerk des Aktuars wurden für das Jahr 2014 folgende bilanzielle Veränderungen bei den Beihilferückstellungen vorgenommen:

	31.12.2013	Zuführung	Inanspruch- nahme	Auflösung	31.12.2014
Rückstellungen	613.300,00	10.600,00	0,00	0,00	623.900,00

Werte in EUR

3.1.3 Rückstellungen für die Freistellungsphase im Rahmen von Altersteilzeit u. ä. Maßnahmen

	31.12.2013	Zuführung	Inanspruch- nahme	Auflösung	31.12.2014
Rückstellungen	3.097.700,00	787.500,00	-1.517.700,00	-14.100,00	2.353.400,00

Werte in EUR

3.2 Rückstellungen für unterlassene Instandhaltung

Unterlassene Instandhaltungen lagen nicht vor.

3.3 Rückstellungen für die Rekultivierung und Nachsorge von Abfaldeponien

Derartige Verpflichtungen sind nicht vorhanden.

3.4 Rückstellungen für die Sanierung von Altlasten

Verpflichtungen zur Sanierung von Altlasten bestanden zum Bilanzstichtag nicht.

3.5 Sonstige Rückstellungen

3.5.1 Ungewisse Verbindlichkeiten im Rahmen des Finanzausgleichs und sonstigen Steuerschuldverhältnissen

Als Verbindlichkeiten im Rahmen des Finanzausgleichs kommen Verpflichtungen aus der Kreisumlage in Betracht. Diese Umlage wird auf Grundlage der Steuerkraft berechnet, für die wiederum hauptsächlich die Verhältnisse bei den Steuereinnahmen des Vorvorjahres maßgebend sind.

Insofern ist es folgerichtig, dass die Kommunen bereits im Jahr ihrer maßgeblichen Steuereinnahmen (Grundsteuer, Gewerbesteuer, Einkommen- und Umsatzsteueranteil) die Umlagebelastung aus überdurchschnittlichen Steuererträgen für das übernächste Jahr ermitteln und aufwandswirksam zurückstellen.

	31.12.2013	Zuführung	Inanspruch- nahme	Auflösung	31.12.2014
Rückstellungen	721.900,00	495.200,00	-283.035,00	-75.665,00	858.400,00

Werte in EUR

Die im Rechnungsjahr 2012 auf Grundlage der Bedarfsermittlung für das Jahr 2014 gebildete Rückstellung wurde im laufenden Rechnungsjahr mit 283.035,00 EUR in Anspruch genommen. Der die Umlagebelastung 2014 übersteigende Rückstellungsbetrag wurde erfolgswirksam aufgelöst.

Für das Jahr 2016 war auf Grundlage der aktuellen Bedarfsermittlung eine Rückstellung in Höhe von 495.200,00 EUR einzustellen.

3.5.2 Drohende Verpflichtungen aus Bürgschaften, Gewährleistungen und anhängigen Gerichtsverfahren

Zum Bilanzstichtag waren keine Voraussetzungen hinsichtlich drohender Verpflichtungen aus Bürgschaften oder Gewährleistungen ersichtlich. Rückstellungen für drohende Verpflichtungen aus anhängigen Gerichtsverfahren wurden unter Beachtung der Wesentlichkeit nicht gebildet.

3.5.3 Weitere ungewisse Verpflichtungen, die vor dem Bilanzstichtag begründet wurden

- in EUR -

Rückstellungen für	31.12.2013	Zuführung	Inanspruchnahme	Auflösung	31.12.2014
▪ nicht genommenen Urlaub, geleistete Überstunden und Gleitzeitüberhänge	230.700,00	338.300,00	-230.700,00	0,00	338.300,00
▪ Niederschlagswasserabgabe	31.356,33	30.742,18	-31.356,33	0,00	30.742,18
▪ die Aufstellung und Prüfung des Jahresabschlusses	90.464,00	80.534,00	-82.185,00	-8.279,00	80.534,00
▪ Ansprüche nach dem Entschädigungsgesetz	481.712,08	0,00	-87.730,50	0,00	393.981,58
▪ Ansprüche aus einem Geschäftsanteilskauf- und Abtretungsvertrag	843.000,00	0,00	0,00	0,00	843.000,00
▪ Rückstellungen für Gebührenüberdeckung	0,00	10.421,94	0,00	0,00	10.421,94
Gesamt	1.677.232,41	459.998,12	-431.971,83	-8.279,00	1.696.979,70

- Die Bildung und Inanspruchnahme der Rückstellungen für nicht genommenen Urlaub, geleistete Überstunden und Gleitzeitüberhänge erfolgte auf Basis der zum Bilanzstichtag vorhandenen Ansprüche der Mitarbeiter.
- Die zum Bilanzstichtag noch nicht beschiedene Niederschlagswasserabgabe für das Jahr 2014 wurde unter Berücksichtigung der Bemessungsgrundlagen ermittelt und der Rückstellung zugeführt. Die im Rechnungsjahr 2014 zu leistende Niederschlagswasserabgabe in Höhe von 31.356,33 EUR für das Veranlagungsjahr 2013 wurde der Rückstellung entnommen.
- Für die Aufstellung und Prüfung des Jahresabschlusses 2013 wurden 82.185,00 EUR der Rückstellung entnommen. Der den Aufwand übersteigende Rückstellungsbetrag wurde aufgelöst. Zur Periodisierung der Aufwendungen für die Prüfung und Aufstellung des Jahresabschlusses 2014 wurden ferner 80.534,00 EUR der Rückstellung zugeführt.
- Bei der Rückstellung für Forderungen auf Entschädigung und Ausgleichsleistungen handelt es sich um noch nicht bestandskräftig festgestellte Ansprüche von Alteigentümern, die einen Antrag auf Rückübertragung von Grundstücken, für die die Stadt Schwedt/Oder als Eigentümer im Grundbuch eingetragen ist, gestellt haben.
- Bei den Rückstellungen für Ansprüche aus dem Geschäftsanteilskauf- und Abtretungsvertrag waren keine Veränderungen vorzunehmen.
- Das Rechnungsergebnis der kostenrechnenden Einrichtung „Straßenreinigung und Winterdienst“ weist in Gegenüberstellung des Gebührenaufkommens mit den ansatzfähigen Kosten des Jahres 2014 sowie unter Berücksichtigung der Gebührenunterdeckungen aus Vorjahren eine Überdeckung der Gebühren in Höhe von 10.421,94 EUR aus.

4 Verbindlichkeiten

4.1 Anleihen

Die Stadt Schwedt/Oder hat keine Anleihen begeben.

4.2 Verbindlichkeiten aus Kreditaufnahmen für Investitionen und Investitionsförderungsmaßnahmen

Die Darlehensverbindlichkeiten setzten sich wie folgt zusammen:

- in EUR -

Darlehensgeber	Restkredit per 31.12.2013	Zugänge	Abgänge	Restkredit per 31.12.2014
▪ Kreditanstalt für Wiederaufbau	495.047,56	0,00	-32.926,20	462.121,36
▪ Stadtparkasse Schwedt	5.726.883,82	0,00	-216.221,02	5.510.662,80
▪ Deutsche Genossenschafts- Hypothekenbank AG	18.906,00	0,00	-5.214,35	13.691,65
▪ Investitionsbank des Landes Brandenburg	343.104,73	0,00	-44.000,00	299.104,73
Gesamt	6.583.942,11	0,00	-298.361,57	6.285.580,54

4.3 Verbindlichkeiten aus der Aufnahme von Kassenkrediten

- nicht vorhanden -

4.4 Verbindlichkeiten aus Rechtsgeschäften, die Kreditaufnahmen wirtschaftlich gleichkommen

- nicht vorhanden -

4.5 Erhaltene Anzahlungen

Zum einen werden die zum Bilanzstichtag noch nicht verwendeten Zuwendungen für Rückbaumaßnahmen in dieser Position dargestellt. Zum anderen erfolgt hier der Nachweis über die erhaltenen Fördermittel für Maßnahmen in Folgejahren in den Fördergebieten Soziale Stadt, Aufwertung Untere Talsandterrasse sowie im Sanierungsgebiet Altstadt / Lindenallee.

Werte in EUR

erhaltene Anzahlungen für	31.12.2013	Zugänge	Abgänge	31.12.2014
- Rückbaumaßnahmen	1.617.071,41	269.518,89	-99.707,62	1.786.882,68
- Maßnahmen in Fördergebieten SG Altstadt, Soziale Stadt und Aufwertung	667.768,93	841.324,37	-50.464,34	1.458.628,96
- Spende für generationsüber- greifende Netzwerkarbeit	0,00	0,00	10.000,00	10.000,00
- Einstandspflicht für Landes- straße L 284 gemäß Umstu- fungsvereinbarung	226.542,10	0,00	-226.542,10	0,00
- Restmittel aus dem Investiti- onszuschuss der PCK Raffine- rie GmbH für Straßenbeleuch- tung	0,00	29.781,61	0,00	29.781,61
Gesamt	2.511.382,44	1.140.624,87	-366.714,06	3.285.293,25

4.6 Verbindlichkeiten aus Lieferungen und Leistungen

Verbindlichkeiten aus Lieferungen und Leistungen sind die Gelder, die die Stadt Schwedt/Oder für Güter oder Dienstleistungen schuldet.

Die Verbindlichkeiten dieser Position sind grundsätzlich kurzfristiger Natur (Restlaufzeiten bis zu einem Jahr).

Eine Ausnahme bilden die Vertragserfüllungs-, Mängelansprüche- und Gewährleistungseinbehalte, bei denen die Restlaufzeiten zumeist über einem Jahr liegen.

	Werte in EUR
Einbehalte	120.831,17
Sonstige Verbindlichkeiten aus Lieferungen und Leistungen	866.951,18
Gesamt	987.782,35

4.7 Verbindlichkeiten aus Transferleistungen

Die Höhe der Verbindlichkeiten aus Transferleistungen resultiert aus

	Werte in EUR
dem Nachweis von investiven Zuwendungsbescheiden (siehe Aktiva 2.2)	810.335,82
Sonstige	63.987,60
Gesamt	874.323,42

4.8 Verbindlichkeiten gegenüber Sondervermögen

Zum Bilanzstichtag bestanden Verbindlichkeiten gegenüber den Uckermärkischen Bühnen Schwedt in Höhe von 5.891,71 EUR. Diese resultieren aus einer offenen Weiterreichung von Fördermitteln des Landes für die Tourismusinformation nach Schlussrechnung.

4.9 Verbindlichkeiten gegenüber verbundenen Unternehmen

Der Bilanzansatz beinhaltet Zahlungsverpflichtungen gegenüber nachfolgend dargestellten verbundenen Unternehmen resultierend aus Rechnungen des Jahres 2015, deren leistungsbezogene Ursprünge im Jahr 2014 lagen.

	Werte in EUR
Stadtwerke Schwedt GmbH	197.887,70
Technische Werke Schwedt GmbH	251.561,67
Stadtgrün Schwedt GmbH	1.956,72
Grüner Flor GmbH	6.518,62
Gesamt	457.924,71

4.10 Verbindlichkeiten gegenüber Zweckverbänden

Gegenüber dem Zweckverband Ostuckermärkische Wasserversorgung und Abwasserbehandlung bestehen für den Leistungszeitraum 2014 Zahlungsverpflichtungen in Höhe von 29.498,76 EUR mit Fälligkeit in 2015.

4.11 Verbindlichkeiten gegenüber sonstigen Beteiligungen

Zum Bilanzstichtag besteht eine Verbindlichkeit gegenüber der UVG mbH in Höhe 1.350,00 EUR für den Schülerverkehr zum Schwimmunterricht im Dezember 2014.

4.12 Sonstige Verbindlichkeiten

Die sonstigen Verbindlichkeiten in Höhe von 490.126,95 EUR setzen sich wie folgt zusammen:

	Werte in EUR
Kreditorische Debitoren	715,83
Verwahrungen	451.465,23
davon:	
- Einnahmen der Vollstreckung	25,00
- Verwahrung Interim	111,97
- Verwahrung Steuern und Abgaben	3.076,40
- Verwahrung Kita	27,79
- Zahlungsverpflichtung mit dem Finanzamt aus MWSt für Betriebe gewerblicher Art der Stadt	0,00
- Verwahrung MKS und Zuschüsse vom Landkreis Uckermark	635,50
- Verwahrung Abgabe Wasser- und Bodenverband	1.462,82
- Einnahmen aus Grundstücksverkauf gemäß Vermögenszuordnungsgesetz	120.990,35
- Einnahmen aus Grundstücksverkauf lt. Investitionsvorranggesetz	172.673,62
- Pachteinahmen Kleingartenflächen unbekannte Eigentümer	113.874,53
- Kautions für Kurzzeitnutzung Saal Mehrzweckgebäude Berliner Straße 52a	18,72
- Verwahrung von Bargeld aus Fundbüro	8.625,67
- vorübergehende Verwahrung von Verwarn- und Bußgeldern	50,00
- Verwaltungsgebühren für Abstammungsurkunden	20,00
- Abwicklung der Milchversorgung an den Grundschulen	707,01
- Zahlung an Kommissionspartner aus Verkauf im Museum	250,83
- Zahlung an Kommissionspartner aus Verkauf im Tabakmuseum	340,64
- Zahlung an Kommissionspartner aus Verkauf für das Stadtfest	3.020,99
- Kautions für eine Planungs- und eine Rückbaubürgschaft	25.000,00
- Schlüsselkautions für den neuen Friedhof	153,39
- Kautions für Gemeinderäume	400,00
noch nicht in Anspruch genommene Einzahlungen	37.945,89
davon:	
- Mittel aus dem RL-Sozialfonds des Landes Bbg	8.931,03
- Spende für Städtisches Wohnheim	250,00
- Ausgleichszahlungen für Ersatzpflanzungen im Stadtgebiet	28.764,86
Gesamt	490.126,95

5 Passive Rechnungsabgrenzungen

Passive Rechnungsabgrenzungsposten (PRAP) bestehen für folgende Sachverhalte:

- in EUR -

Rechnungsabgrenzungen	31.12.2013	Zugänge	Auflösung	31.12.2014
- Friedhofsgebühren entsprechend 4.5 BewertL Bbg	1.909.769,64	160.726,13	-169.170,04	1.901.325,73
- Sonstige Passive Rechnungsabgrenzungen*	22.705,06	23.203,70	-22.702,99	23.205,77
Gesamt	1.932.474,70	183.929,83	-191.873,03	1.924.531,50

* im Wesentlichen periodische Abgrenzung von Einzahlungen des Jahres 2014, die ertragsseitig dem Jahr 2015 zuzuordnen sind

IV Erläuterungen zur Ergebnisrechnung

Der Jahresabschluss der Stadt Schwedt/Oder weist im Berichtsjahr einen Überschuss im ordentlichen Ergebnis in Höhe von 1.352,1 TEUR aus. Dieser liegt mit 631,6 TEUR über dem Ergebnis des Vorjahres. Das außerordentliche Ergebnis liegt 281,7 TEUR unter dem Ergebnis des Vorjahres und weist einen Fehlbetrag in Höhe von 294,9 TEUR aus.

Abweichungen gegenüber dem Rechnungsergebnis des Vorjahres

- in TEUR -

	Ergebnis 2013	Ergebnis 2014	Abweichung
ordentliches Ergebnis	720,5	1.352,1	631,6
ordentliche Erträge	60.511,0	63.213,4	2.702,4
Steuern und ähnliche Abgaben	25.012,7	26.532,9	1.520,2
Zuwendungen und allgemeine Umlagen	28.685,6	29.644,8	959,2
sonstige Transfererträge	0,0	0,0	0,0
öffentlich-rechtliche Leistungsentgelte	3.700,3	3.727,1	26,8
privatrechtliche Leistungsentgelte	870,5	937,3	66,8
Kostenerstattungen und Kostenumlagen	702,7	742,2	39,5
sonstige ordentliche Erträge	1.280,4	1.416,4	136,0
Zinsen und sonstige Finanzerträge	258,8	212,7	-46,1
ordentliche Aufwendungen	59.790,5	61.861,3	2.070,8
Personalaufwendungen	16.550,9	17.469,2	918,3
Versorgungsaufwendungen	170,9	-36,5	-207,4
Aufwendungen für Sach- und Dienstleistungen	7.915,8	8.267,7	351,9
Abschreibungen	6.408,8	6.441,2	32,4
Transferaufwendungen	26.295,8	27.204,0	908,2
sonstige ordentliche Aufwendungen	2.137,6	2.198,8	61,2
Zinsen und sonstige Finanzaufwendungen	310,7	316,9	6,2
außerordentliches Ergebnis	-13,2	-294,9	-281,7
außerordentliche Erträge	1.091,1	421,2	-669,9
außerordentliche Aufwendungen	1.104,3	716,1	-388,2

Erläuterung der wesentlichen Abweichungen zum Rechnungsergebnis des Vorjahres:

Wesentliche Abweichungen beim ordentlichen Ergebnis

- höhere Erträge bei Steuern und ähnlichen Abgaben, vornehmlich durch einen erheblichen Anstieg der Gewerbesteuer	1.520,2
- höhere Zuweisungen nach dem FAG, vornehmlich durch den Einsatz investiver Schlüsselzuweisungen für Werterhaltungsmaßnahmen	104,3
- veränderte Zuwendungen vom Bund, Land, Kreis und übrigen Bereichen, vornehmlich durch höhere Zuweisungen vom Kreis für das notwendige pädagogische Personal in Kindertagesstätten, aufgrund einer höheren Anzahl VbE infolge gestiegener Kinderzahlen und Erhöhung der Bemessungsgröße	348,7
- höhere Erträge aus der Auflösung von Sonderposten	162,5
- im Gesamten geringe Abweichungen bei den öffentlich-rechtlichen Leistungsentgelten	0,9
- höhere privatrechtliche Leistungsentgelte, u. a. durch höhere Zahlungen für Schadensfälle durch Versicherungen sowie durch gestiegene Erträge aus Gestattungsverträgen	66,9

- höhere Erträge aus Kostenerstattungen, u. a. durch Rückzahlung eines zu viel gezahlten Beitrages für die Umlage an den KSA vom Asklepios Klinikum Uckermark sowie höhere Erstattungen von der Stadtwerke GmbH für das „Blackout Szenario“	84,5
- höhere sonstige ordentliche Erträge, vornehmlich durch Mehrerträge bei den Vollstreckungsgebühren aufgrund der neuen Kostenordnung zum VwVG, höheren periodenfremden Erträgen beim Produkt 11107 sowie Auflösungen von Rückstellungen	122,3
- höhere Personal- und Versorgungsaufwendungen, vornehmlich aufgrund gestiegener Dienstaufwendungen für tariflich Beschäftigte und durch Mehrbedarf bei den Zuführungen zu Rückstellungen	-711,00
- höhere Aufwendungen für Sach- und Dienstleistungen, vornehmlich bei der Unterhaltung der Grundstücke und baulichen Anlagen, u. a. bedingt durch die Bereitstellung zusätzlicher Mittel für große Werterhaltungsmaßnahmen ab dem HH-Jahr 2014	-386,3
- geringere abgegrenzte Aufwendungen für die Herstellung von öffentlichen Grünflächen im Rahmen der Aktivierung von fertig gestellten Baumaßnahmen	19,3
- höhere Transferaufwendungen, vornehmlich für die Kreisumlage bedingt durch einen gestiegene Steuerkraftmesszahl, für die Gewerbesteuerumlage aufgrund eines höheren Ist-Gewerbesteueraufkommens sowie aufgrund höherer Zuschüsse an Kitas in freier Trägerschaft u. a. durch Fehlbedarfsfinanzierungen	-818,7
- höhere sonstige ordentliche Aufwendungen, u. a. durch den Abschluss des Vertrages mit der ZOWA über die Bereitstellung von Trinkwasser zu Löschzwecken sowie Aufwendungen für das Energie- und Klimakonzept im Jahr 2014	-61,2
- höhere Abschreibungen	-32,4
o höhere Abschreibungen auf immaterielle Vermögensgegenstände und Sachanlagen	-188,8
o geringere Abschreibungen auf Finanzanlagen	142,0
o geringere Abschreibungen auf das Umlaufvermögen durch Wertberichtigung von Forderungen	19,9
o außerplanmäßige Abschreibung aufgrund nicht mehr benötigter Materialien im Lager im Jahr 2014	-5,5
- höhere Auflösung aktiver RAP aus geleisteten investiven Zuwendungen bei Transferaufwendungen	-89,5
- Haushaltsentlastung bei den Maßnahmen aus Investitionsförderprogrammen, abhängig von der Realisierung der Maßnahmen	353,3
- schlechteres Finanzergebnis, u.a. durch geringere Zinserträge von Kreditinstituten	-52,2

Wesentliche Abweichungen beim außerordentlichen Ergebnis

- Minderung des Saldo aus Einzahlungen und Auszahlungen aus der Veräußerung von Grundstücken und Gebäuden	-273,3
- höhere Aufwendungen, die im Zusammenhang mit Vermögensveräußerungen stehen (Notarkosten, Wertgutachten, Vermessungen etc.)	-8,4

V Übersicht der übertragenen Haushaltsermächtigungen

Die Übertragung von Haushaltsermächtigungen in das Folgejahr erfolgt auf Grundlage des § 24 KomHKV. Übertragungen von Haushaltsermächtigungen belasten das neue und nicht das alte Rechnungsjahr.

- in EUR-

Ergebnishaushalt/-rechnung

Produkt	Konto	Bezeichnung	Betrag
11104	5431091	Kauf von Ergänzungsmobiliar auf Grund des Umzuges in die Alte Fabrik	7.054,28
11107	5211010	Mittel für den Abriss von Gärten bzw. zur Beräumung städtischer Grundstücke um ein sauberes Stadtbild zu erhalten bzw. wiederherzustellen	26.756,75
11108	5211010	diverse Unterhaltungsmaßnahmen am Wassersportzentrum und am Berlischky-Pavillon	2.139,24
11108	5211050	Rückbau der Kita 25, der SH Krumbachstraße, des Sozialgebäudes auf dem Sportplatz Bildungszentrum und der ehemaligen Polizeiwache im Folgejahr	587.394,68
11108	5931010	Die mit dem Rückbau der ehemaligen Kita 25 notwendige Ausbuchung des Restbuchwertes erfolgt nach Abschluss der Abrisstätigkeiten in 2015 (Übertragung nicht zahlungswirksam)	500.000,00
12202	5271199	Aufstellung und Befestigung eines Bauzaunes im Rahmen der Gefahrenabwehr zur Sicherung der Uckermark Passagen	4.349,73
12202	5431090	Eigenanteil für die Ausrüstung der Deichläufer und für die Personal- und Marketingkosten des Förderprojektes „Hochwasserschutz im Unteren Odertal“	989,44
21101	5211010	Reparatur einer Treppe in der GRS „Erich Kästner“ sowie Reparatur der Flurbeleuchtung in der GRS „Bertolt Brecht“	869,50
21101	5211099	Sockelsanierung GRS 4 wurde aus Plan 2015 vorgezogen und noch nicht beendet	49.535,12
26301	5211010	Wartung der Verdunklungsanlage im Saal der Musik- und Kunstschule	434,35
27201	5211099	Für die Planung des Daches zur Realisierung in 2015 liegt noch keine Schlussrechnung vor.	31.376,09
27201	5271120	Schaffung der materiellen Voraussetzungen für das Anbieten elektronischer Medien in der Stadtbibliothek („Onleihe“)	2.600,00
28101	5271112	Mittelbereitstellung aus Verkaufserlösen zur Finanzierung von Aufwendungen für das Stadtfest (von den Verkaufserlösen sind 799,00 EUR erst in 2015 zahlungswirksam)	2.476,90
28101	5431011	Druckkosten für die 2. Auflage der Broschüre „Namenhafte Schwedter aus sechs Jahrhunderten“ sowie diversen Druckerzeugnisse für das Stadtfest	3.476,79
31501	5271110	Durchführung einer Veranstaltung zu Ostern im Städtischen Wohnheim, die zum Teil durch Spenden finanziert wird	100,00
36501	5211010	diverse Unterhaltungsleistungen, u. a. Reparatur eines Wasserhahnes in der Kita „Hans-Christian-Andersen“	342,80
36501	5271090	Beschaffung von Spielzeug und Beschäftigungsmaterial für die Kita „Friedrich Fröbel“, gedeckt durch das Preisgeld für den 2. Platz beim Umwelt- und Naturschutzpreis	100,00
36601	5211010	Wartung der Heizung, Lüftung und Sanitäranlagen im Jugendklub Karthaus	238,00
42401	5271170	Fördermittelabrechnung für das Wassersport- und Touristikzentrum noch offen, daher werden Reste für eventuelle Rückzahlungen übertragen	5.192,47
51101	5211040	Abriss weiterer Wohnhäuser im Rahmen des Stadtumbauplanes	1.263.387,33
51101	5271170	Beauftragung weiterer Leistungen zur Betreuung und Anleitung im Fördergebiet „Soziale Stadt“	21,88
51101	5271171	Realisierung des Nachtrages für die Fortschreibung des Integrierten Handlungskonzeptes erfolgt erst in 2015	7.742,89
51101	5271174	Für das Städtebauliche Quartierskonzept Wasserplatz inklusive Baugrundgutachten und Kampfmitteluntersuchung steht die Schlussrechnung noch aus.	33.676,04
51101	5271176	Fortschreibung des integrierten Handlungskonzeptes für das Gebiet „Soziale Stadt“	5.116,45
53101	5431060	Beratungskosten für den Abschluss des Strom- und Gaskonzessionsvertrages	10.000,00
53701	5241030	Winterwartung der DSD-Stellplätze	11.657,92
54101	5211010	Erneuerung des Fußbodenbelages im Gebäude der kommunalen Straßenanlei- gung	432,80
54101	5271170	Fördermittelabrechnung für die Realisierung des Uckermärkischen Radrundweges noch offen, daher werden Reste für eventuelle Rückzahlungen für nicht anerkannte Managementkosten übertragen	4.275,14
55101	5221010	Entwicklungspflege der Baumpflanzung am Heinersdorfer Damm und in der Berkholzer Allee	693,24

Produkt	Konto	Bezeichnung	Betrag
55101	5271170	Fördermittelabrechnung für die Realisierung Hugenottenpark noch offen, daher werden Reste für eventuelle Rückzahlungen für nicht anerkannte Managementkosten übertragen	15.506,79
55101	5431060	Untersuchungen und Sichtkontrollen von Bäumen	799,68
55301	5211010	Malerarbeiten zur Beseitigung von Wasserschäden in der Trauerhalle Blumenhagen	264,89
Summe Ergebnishaushalt/-rechnung			2.579.001,19

Finanzhaushalt/-rechnung

Produkt	Konto	Bezeichnung	Betrag
		Ermächtigungsübertragungen in Übereinstimmung zur Ergebnisrechnung (Differenz zur Ergebnisrechnung: siehe 11108.5931010, 28101. 5271112)	2.078.202,19
21101	7271111	nicht ausgeschöpfte Zuwendungen aus dem Schulsozialfonds des Landes Brandenburg für Sachaufwendungen an Grundschüler	8.931,03
25201	5211099	Übertragung des Mängelansprücheinhalts für die Dachstuhlisanierung des städtischen Museums	708,71
31501	7271110	Durchführung einer Veranstaltung zu Ostern im Städtischen Wohnheim, die zum Teil durch Spenden finanziert wird	250,00
36301	7318003	Abforderung des Zuschusses an den Volkssolidarität LV Bbg. KV Uckermark gemäß vertraglicher Vereinbarung erfolgt erst in 2015	10.000,00
55101	7221010	Spende für den Curie-Park	200,00
55101	7221011	nicht verwendete Ausgleichzahlungen für Baumersatzpflanzungen	28.564,86
		pauschale Übertragung der zum 31.12. bestehenden offenen Posten	852.221,22
Zwischensumme laufende Verwaltungstätigkeit			2.979.078,01
11104	7831010	Fälligkeit der Rechnung für 3 Multifunktionsgeräte sowie der Liefertermin der Teeküchen für die Alte Fabrik liegt erst in 2015	21.353,48
11104	7831020	Installation der Software konnte aufgrund personeller Probleme nicht in 2014 abgeschlossen werden. Verspätete Lieferung eines Tablets	10.660,16
11104	7832000	Auf Grund des Umzuges der Fachbereiche in die Alte Fabrik erst im Januar 2015 konnte die Lieferung diversen Ergänzungsmobiliars nicht mehr in 2014 erfolgen.	14.198,16
11104	7832001	Fälligkeit der Rechnung für die Lüftungssensorkarten für die USV der Alten Fabrik liegt erst in 2015	495,99
11104	7834000	Diverse Softwareinstallationen, wie z.B. DMS Signaturlösung, DMS und Archivlösung für Fachverfahren oder die elektronische Personalakte konnten aufgrund von Terminproblemen nicht mehr in 2014 realisiert werden	24.624,08
11107	7821010	Durch zeitliche Verschiebungen der Vorplanung für die Erschließung der Eigenheimsiedlung am Aquarium musste die Parzellierung ins Folgejahr übertragen werden.	68.886,26
11108	7851002	Fördermittelabrechnung für die Sanierung der Grundleitungen im Gebäude Lindenallee 62a noch offen, daher werden Reste für eventuelle Rückzahlungen für nicht anerkannte übertragen	40.905,45
11108	7851004	Übertragung der Mängelansprücheinhalte für den Ausbau der Sporthalle und des Sozialbereiches im MZG Kosmonaut	695,49
11108	7851006	Übertragung der Mängelansprücheinhalte für Elektroarbeiten im MZG Kosmonaut	687,75
11108	7851007	Weiterführung der Sanierung der Außenfassade und der Fußböden im KOMM	86.652,97
11108	7851012	Übertragung der Mängelansprücheinhalte für die Sanierung des Berlichsky-Pavillons	10.180,29
11108	7851013	Fortführung der Baumaßnahme Neubau Anbau an das Rathaus 2	956.138,44
12601	7831010	Erwerb von Funktechnik zur Umstellung auf Digitalfunk und eines Schneidegerätes sowie Restzahlungen für das Tanklöschfahrzeug TLF 20/40 für die Feuerwehr	232.899,68
12601	7832000	Rechnung für den Kauf von Atemschutztechnik für die Feuerwehr lag in 2014 noch nicht vor	3.082,04
12601	7851002	Gebäudeeinmessung Feuerwehrgerätehaus Heinersdorfer Straße	1.570,80
12601	7851003	Fördermittelabrechnung für den Anbau an das Feuerwehrgerätehaus Vierraden noch offen, daher werden Reste für eventuelle Rückzahlungen für nicht anerkannte übertragen	19.799,27

Produkt	Konto	Bezeichnung	Betrag
12601	7851005	Varianteuntersuchung zum Neubau des Feuerwehrgerätehaus im Ortsteil Gatow	5.908,30
21101	7831010	Kauf von Ersatzspielgeräten für die Schulhöfe der GRS 1 und 4 erfolgt erst in 2015	23.087,00
21101	7853003	Schlussrechnung für die Neugestaltung der Freianlagen an der GRS 4 steht in 2014 noch aus, restliche Mittel werden bis zur Fördermittelendabrechnung übertragen	67.337,54
25201	7832000	Kauf von 20 Stühlen für die Cafeteria im Tabakmuseum erfolgt erst in 2015	3.571,90
25201	7851002	Aufgrund der langen Variantenentscheidung erfolgt die Realisierung eines Schleppdaches am Tabakmuseum Vierraden witterungsbedingt nun erst in 2015	24.861,58
25201	7851005	Aufgrund der langen Variantenentscheidung wird die Planung für die ausgewählte Variante zur Überdachung des Bodendenkmals Synagoge in 2015 verschoben	15.000,00
26101	7815002	Fördermittelabrechnung für die Touristinformation noch offen, daher werden Reste für eventuelle Rückzahlungen übertragen	12.650,20
31501	7832000	Betriebsbedingt muss die Beschaffung der Küchengeräte und Möbel in 2015 erfolgen	3.769,00
31501	7851000	Weiterführende Planung der Sanitär- und Elektroarbeiten im Städtischen Wohnheim	42.170,26
36501	7831010	Zweite Teillieferung und Rechnung für Spielgeräte in den Kitas 11 sowie Kunow und Criewen fällt in das Jahr 2015	26.650,60
36501	7851000	Weiterführung der Brandschutzmaßnahmen in der Kita 4	119.157,89
36601	7851003	Übertragung der Mängelansprücheeinhalte für den Jugendklub Karthaus	2.769,81
42401	7851002	Übertragung der Mängelansprücheeinhalte für den Anbau an die Sporthalle Dreiklang	5.114,91
42401	7851008	Fördermittelabrechnung für das Wassersport- und Touristikzentrum noch offen, daher werden Reste für eventuelle Rückzahlungen übertragen	98.903,50
42401	7851009	Einsatz eingesparter Mittel zur Umrüstung der Heizung des Sozialgebäudes auf dem Sportplatz Heinersdorf auf Gas in 2015	14.934,74
42401	7853007	Erstellung eines Konzeptes zur Gestaltung des Sportanlagenkomplexes Heinrichs Lust verschiebt sich in 2015	15.000,00
51101	7818003	Übertrag der Restmittel für investive Zuschüsse an engagierte Bürger und Vereine für Anträge in 2015	11.500,00
53701	7853000	Schlussrechnung für die grundhafte Sanierung des DSD-Stellplatzes in der Wöhlerstraße steht noch aus	4.220,36
53801	7852005	Noch offene Schlussrechnung für die Planung des Sandfangs am Wassersportzentrum	2.983,62
54101	7821010	Fälligkeit für Vermessung- und Notarkosten für Straßen liegt in 2015	3.086,18
54101	7852000	Übertragung der Mängelansprücheeinhalte für die Heinersdorfer Straße 2. BA	709,34
54101	7852012	Übertragung der Mängelansprücheeinhalte für den Anlegesteg im Ortsteil Criewen	476,92
54101	7852013	Restliche Planungsleistungen für den Bau des Fußgängerbahnüberganges sind wegen schwieriger Vertragsverhandlungen mit der Bahn weiter zu übertragen	21.344,70
54101	7852017	Entwicklungspflegeleistungen für den Radweg Vierraden-Blumenhagen-Hohenfelde-Kunow bis Kummerow	2.249,39
54101	7852024	Pflegeeinbehalt für Straßenbegleitgrünpflanzungen in der Eigenheimsiedlung Krumbachstr. 2. BA	32.161,62
54101	7852033	Weiterführende Planungsleistungen für die Eigenheimsiedlung Am Aquarium	40.800,00
54101	7852038	Übertragung der Pflegeeinhalte für Straßenbegleitgrün Am Kietz	2.494,07
54101	7852042	Weiterführung Planung und Realisierung Auguststraße 2. BA (Harlanstraße-Teichmannstr.)	277.755,77
54101	7852044	Sicherung der Böschung des Nördlichen Landgrabens im Zusammenhang mit der Realisierung der Vierradener Chaussee	51.057,15
54101	7852053	Weiterführende Planungsleistungen für die Hintere Berliner Straße	60.728,53
54101	7852054	Weiterführende Planungsleistungen für die Schillstraße	70.000,00
54101	7852060	Fördermittelabrechnung noch offen für die Sanierung der Paul-Meyer-Straße 2. BA, daher Übertragung der Restmittel	14.952,62
54101	7852061	Fördermittelabrechnung für die öffentliche Erschließungsstraße hintere Karthausstraße noch offen, daher Übertragung der Restmittel	5.328,49
54101	7852062	weitere Planungsleistungen für die Grundsanie rung der umgewidmeten Straße Berkholz/MVL in 2015	89.817,66
54101	7852066	Weiterführende Planung der Straßen in der Regenbogensiedlung 1.-3. BA	116.282,66

Produkt	Konto	Bezeichnung	Betrag
54101	7852067	Fortsetzung der grundhaften Sanierung der Straße am Waldrand	395.845,59
54101	7853001	Übertragung der Mängelansprüche- und Pflegeeinbehalte für die Flächener-tüchtigung der Infrastruktur um den Standort Dreiklang (Innerstädtische Spiel- und Sportflächen Komplex Dreiklang 1. BA)	7.642,79
54101	7853008	Übertragung des Pflegeeinbehaltes für die städtebauliche Freiraumgestaltung Berliner Straße	41.497,97
54101	7853009	Pflegeeinbehalt für die Fußgängerachse - Wegebeziehung nördliche Vierradener Straße	4.356,26
54101	7853014	Weiterführende Planungsleistungen und anschließende Realisierung der Außenanlagen Komplex Dreiklang mit Freiflächen Rathaus-Anbau in 2014	60.551,16
55101	7831010	Lieferung des Kompakttraktors für den Ortsteil Criewen erfolgt erst in 2015	12.495,00
55101	7853000	Schlussrechnung für die Spielgeräte auf dem Spielplatz Biesenbrower Straße steht noch aus	16.479,12
55101	7853008	Fördermittelabrechnung noch offen für die Freilichtbühne im Hugenottenpark, daher Übertragung der Restmittel	86.231,39
55101	7853012	Übertragung der Fertigstellungs- und Entwicklungspflegeeinbehalte für die Multifunktionsfläche IV im angrenzenden Umfeld des VTH	261,45
55101	7853022	Übertragung Pflegeeinbehalt für Begrünung des Stengerhains	1.613,53
55101	7853023	Übertragung Pflegeeinbehalt für Begrünung des Wegekompleses östlicher Hugenottenpark	408,12
55101	7853024	Übertragung Pflegeeinbehalt für den Steinernen Weg und das Forum im Hugenottenpark sowie Reste für die Fördermittelabrechnung in 2015	25.398,10
55101	7853025	Übertrag der Restmittel bis zur Fördermittelabrechnung des Laubenganges im Hugenottenpark im Jahr 2015	26.655,32
55101	7853026	Übertragung Pflegeeinbehalt für Hauptweg und Historisches Parterre im Hugenottenpark sowie Reste für Fördermittelabrechnung in 2015	4.887,87
55101	7853027	Pflegeeinbehalt für den Innerstädtischen Spiel- und Sportflächen Komplex Dreiklang BA 2.1, sowie Planungsleistungen für den BA 2.2 Wegeanschluss an die Neubauerstraße	64.947,98
55101	7853028	Weiterführende Planungsleistungen und Realisierung der Gestaltung des Sozialen Kietzes am Aquarium	1.071.875,91
55101	7853031	Übertragung eingegangener Spenden aus der Bevölkerung für die Weiterfüh-rung der Gestaltung des Gartendenkmals Lennè-Park in Criewen	610,00
55101	7853032	Weiterführung der Freizeit- und Erlebniszone HoFriWa mit dem Spieleufer und dem Liegeufer	250.929,98
55301	7831010	Lieferung des Multicars für den Friedhof erfolgt erst in 2015.	84.666,12
57101	7815001	Weiterleitung der Landeszuweisungen für den Eisenbahngüterverkehrs-an-schluss an die Technischen Werke gem. Mittelabruf	250.000,00
57101	7817001	Übertrag der Mittel zur Förderung kleiner und mittlerer Unternehmen für Anträge in 2015	20.472,68
57301	7853001	Realisierung der Außenbeleuchtung der Außenanlagen des Gemeindehauses in Hohenfelde	2.337,24
57301	7853002	Übertrag für Fertigstellungs- und Entwicklungspflege für die Außenanlagen am Speicher im Ortsteil Criewen	2.658,91
57301	7853003	Realisierung der Außenbeleuchtung am Gemeindehaus in Kummerow	2.221,43
Zwischensumme Investitionstätigkeit			5.216.710,54
Summe Finanzhaushalt/-rechnung			8.195.788,55

VI Sonstige Angaben

1 Gesamtbetrag der mittelbaren Pensionsverpflichtungen

Der Gesamtbetrag der nicht in der Bilanz ausgewiesenen mittelbaren Pensionsverpflichtungen entsprechend § 58 Abs. 2 Nr. 9 KomHKV beträgt 1.766.471,00 EUR.

2 Sachverhalte, aus denen sich künftige finanzielle Verpflichtungen ergeben können

2.1 Bürgschaften

	Höhe der Bürgschaft in TEUR
Technische Werke Schwedt GmbH Darlehen zur Finanzierung des Vorhabens Neubau des Binnenhafens Schwedt (Stand 31.12.2014)	2.007,6
Wohnbauten GmbH Schwedt/Oder Mit Verschmelzung der Gesundheitszentrum GmbH Schwedt (GZG) auf die Wohnbauten GmbH Schwedt/Oder wurde die Ausfallbürgschaft für den Bau eines 2. Gesundheitszentrums in Schwedt/Oder (Beschluss der SVV Nr. 397/22/92) für die Wohnbauten GmbH Schwedt/Oder übernommen. (Stand 30.09.2014)	1.498,0
Gesamt	3.505,6

3 Vermögensgegenstände mit zum Bilanzstichtag noch ungeklärten Eigentumsverhältnissen

Im Sachanlagevermögen werden Grundstücke mit noch ungeklärten Eigentumsverhältnissen nachgewiesen. Zur Abdeckung zukünftiger Aufwendungen aus möglichen Rückübertragungsansprüchen dienen die Rückstellungen für Ansprüche nach dem Entschädigungsgesetz (s. Pos. III Passiva 3.5.3).

Anlagenübersicht
Haushaltsjahr 2014
- in EUR -

Anlagevermögen	Anschaffungs- und Herstellungskosten				Abschreibungen					Buchwert	
	Stand am 31.12.2013	Zugänge 2014	Abgänge 2014	Umbuchungen 2014	Stand am 31.12.2014	Abschreibungen 2014	Zuschreibungen 2014	Abschreibungen auf Abgänge	kumulierte Abschreibungen am 31.12.2014	am 31.12.2014	am 31.12.2013
		+	/.	+/-		/.	+	/.	/.		
	1	2	3	4	5	6	7	8	9	10	11
Immaterielle Vermögensgegenstände	1.004.608,20	63.734,28	1.930,19	0,00	1.066.412,29	85.679,55	0,00	1.920,19	890.164,50	176.247,79	198.203,06
Sachanlagen	220.599.082,78	4.924.786,40	979.757,51	0,00	224.544.111,67	6.044.145,26	0,00	491.913,17	100.482.619,15	124.061.492,52	125.668.695,72
Unbebaute Grundstücke und grundstücksgleiche Rechte	10.117.111,95	10.000,19	9.351,22	341,73	10.118.102,65	0,00	0,00	0,00	884.568,48	9.233.534,17	9.232.543,47
Brachland	32.016,20	9.969,50	153,10	341,73	42.174,33	0,00	0,00	0,00	0,00	42.174,33	32.016,20
Ackerland	652.271,00	30,69	221,52	0,00	652.080,17	0,00	0,00	0,00	0,00	652.080,17	652.271,00
Wald, Forsten	80.269,50	0,00	0,00	0,00	80.269,50	0,00	0,00	0,00	0,00	80.269,50	80.269,50
Sonstige unbebaute Grundstücke	9.352.555,25	0,00	8.976,60	0,00	9.343.578,65	0,00	0,00	0,00	884.568,48	8.459.010,17	8.467.986,77
Bebaute Grundstücke und grundstücksgleiche Rechte	71.608.649,57	119.274,79	246.992,65	1.937.492,82	73.418.424,53	1.693.378,97	0,00	204.283,52	38.313.737,36	35.104.687,17	34.784.007,66
Grundstücke mit Wohnbauten	0,00	0,00	0,00	0,00	0,00	0,00	0,00	0,00	0,00	0,00	0,00
Grundstücke mit sozialen Einrichtungen	7.690.986,26	0,00	0,00	585.134,83	8.276.121,09	204.733,38	0,00	0,00	3.903.757,83	4.372.363,26	3.991.961,81
Grundstücke mit Schulen	16.921.629,89	0,00	0,00	342.168,14	17.263.798,03	373.124,77	0,00	0,00	11.086.999,08	6.176.798,95	6.207.755,58
Grundstücke mit Kultureinrichtungen	5.097.644,19	0,00	0,00	5.087,35	5.102.731,54	125.821,39	0,00	0,00	1.318.594,93	3.784.136,61	3.904.870,65
Sonstige Dienst-, Geschäfts- und Betriebsgebäude	41.898.389,23	119.274,79	246.992,65	1.005.102,50	42.775.773,87	989.699,43	0,00	204.283,52	22.004.385,52	20.771.388,35	20.679.419,62
Infrastrukturvermögen und sonstige Sonderflächen	120.385.841,71	750.767,82	200.155,11	1.442.088,82	122.378.543,24	3.642.667,32	0,00	43.486,80	49.167.274,44	73.211.268,80	74.817.747,79
Grund und Boden des Infrastrukturvermögens und sonstiger Sonderflächen	9.874.567,06	209.777,55	2.173,00	165,01	10.082.336,62	0,00	0,00	0,00	0,00	10.082.336,62	9.874.567,06
Brücken und Tunnel	3.957.418,64	0,00	0,00	0,00	3.957.418,64	142.737,60	0,00	0,00	998.806,13	2.958.612,51	3.101.350,11
Gleisanlagen mit Streckenausrüstung und Sicherheitsanlagen	0,00	0,00	0,00	0,00	0,00	0,00	0,00	0,00	0,00	0,00	0,00
Entwässerungs- und Abwasserbeseitigungsanlagen	29.047.103,29	58.771,21	9.962,29	327.019,10	29.422.931,31	547.703,13	0,00	5.956,96	19.286.402,28	10.136.529,03	10.302.447,18
Straßennetz mit Wegen, Plätzen und Verkehrslenkungsanlagen	57.819.239,85	482.219,06	185.582,96	1.088.644,29	59.204.520,24	2.637.663,06	0,00	37.529,84	20.966.274,73	38.238.245,51	39.453.098,34
Sonstige Bauten des Infrastrukturvermögens	836.133,22	0,00	0,00	10.989,59	847.122,81	42.242,53	0,00	0,00	394.753,46	452.369,35	483.622,29
Bauten und Aufwuchs auf Sonderflächen	18.851.379,65	0,00	2.436,86	15.270,83	18.864.213,62	272.321,00	0,00	0,00	7.521.037,84	11.343.175,78	11.602.662,81
Bauten auf fremden Grund und Boden	79.631,29	0,00	0,00	0,00	79.631,29	1.960,79	0,00	0,00	69.757,66	9.873,63	11.834,42
Kunstgegenstände, Kulturdenkmäler	1.242.407,24	0,00	0,00	673.228,62	1.915.635,86	29.750,81	0,00	0,00	141.479,05	1.774.156,81	1.130.679,00
Fahrzeuge, Maschinen und technische Anlagen	5.894.350,15	54.901,00	17.242,73		5.932.008,42	202.861,81	0,00	17.238,73	5.066.789,07	865.219,35	1.013.184,16
Betriebs- und Geschäftsausstattung	8.072.456,94	296.370,65	228.639,42	15.327,03	8.155.515,20	473.525,56	0,00	226.904,12	6.839.013,09	1.316.502,11	1.480.065,29
Geleistete Anzahlungen, Anlagen im Bau	3.198.633,93	3.693.471,95	277.376,38	-4.068.479,02	2.546.250,48	0,00	0,00	0,00	0,00	2.546.250,48	3.198.633,93
Finanzanlagevermögen	116.860.577,81	231.905,36	404.957,84	0,00	116.687.525,33	211.205,22	0,00	0,00	1.271.883,68	115.415.641,65	115.799.899,35
Rechte an Sondervermögen	2.858.967,35	0,00	0,00	0,00	2.858.967,35	0,00	0,00	0,00	0,00	2.858.967,35	2.858.967,35
Anteile an verbundenen Unternehmen	89.495.480,55	231.905,36	0,00	0,00	89.727.385,91	0,00	0,00	0,00	0,00	89.727.385,91	89.495.480,55
Mitgliedschaft in Zweckverbänden	21.435.781,78	0,00	0,00	0,00	21.435.781,78	0,00	0,00	0,00	0,00	21.435.781,78	21.435.781,78
Anteile an sonstigen Beteiligungen	2.659.288,30	0,00	0,00	0,00	2.659.288,30	211.205,22	0,00	0,00	1.271.883,68	1.387.404,62	1.598.609,84
Wertpapiere des Anlagevermögens	0,00	0,00	0,00	0,00	0,00	0,00	0,00	0,00	0,00	0,00	0,00
Ausleihungen	411.059,83	0,00	404.957,84	0,00	6.101,99	0,00	0,00	0,00	0,00	6.101,99	411.059,83
an Sondervermögen	400.000,00	0,00	400.000,00	0,00	0,00	0,00	0,00	0,00	0,00	0,00	400.000,00
an verbundene Unternehmen	0,00	0,00	0,00	0,00	0,00	0,00	0,00	0,00	0,00	0,00	0,00
an Zweckverbände	0,00	0,00	0,00	0,00	0,00	0,00	0,00	0,00	0,00	0,00	0,00
an sonstigen Beteiligungen	0,00	0,00	0,00	0,00	0,00	0,00	0,00	0,00	0,00	0,00	0,00
sonstige Ausleihungen	11.059,83	0,00	4.957,84	0,00	6.101,99	0,00	0,00	0,00	0,00	6.101,99	11.059,83
Gesamtsumme Anlagevermögen	338.464.268,79	5.220.426,04	1.386.645,54	0,00	342.298.049,29	6.341.030,03	0,00	493.833,36	102.644.667,33	239.653.381,96	241.666.798,13

Forderungsübersicht
Haushaltsjahr 2014
- EUR-

Forderungsarten	Stand zum 31.12. des Vorjahres	Stand zum 31.12. des Haushalts- jahres	mit einer Restlaufzeit von			Mehr (+)/ Weniger (-) gegenüber Vorjahr
			bis zu einem Jahr	einem bis zu fünf Jahren	mehr als fünf Jahren	
	1	2	3	4	5	6
Öffentlich-rechtliche Forderungen und Forderungen aus Transferleistungen	3.687.646,70	2.117.921,60	2.117.921,60	0,00	0,00	-1.569.725,10
Gebühren	364.393,06	269.420,97	269.420,97	0,00	0,00	-94.972,09
Beiträge	37.392,72	49.963,59	49.963,59	0,00	0,00	12.570,87
Wertberichtigungen auf Gebühren und Beiträge	-52.811,00	-76.955,00	-76.955,00	0,00	0,00	-24.144,00
Steuern	527.972,33	350.562,19	350.562,19	0,00	0,00	-177.410,14
Transferleistungen	2.958.258,69	1.665.561,69	1.665.561,69	0,00	0,00	-1.292.697,00
sonstige öffentlich-rechtliche Forderungen	44.510,90	59.730,16	59.730,16	0,00	0,00	15.219,26
Wertberichtigungen auf Steuern, Transferleistungen und sonstige öffentliche Forderungen	-192.070,00	-200.362,00	-200.362,00	0,00	0,00	-8.292,00
Privatrechtliche Forderungen	179.547,93	164.389,62	164.389,62	0,00	0,00	-15.158,31
gegenüber dem privaten und öffentlichen Bereich	180.383,45	123.087,26	123.087,26	0,00	0,00	-57.296,19
gegen Sondervermögen	30,00	0,00	0,00	0,00	0,00	-30,00
gegen verbundene Unternehmen	6.494,87	47.577,43	47.577,43	0,00	0,00	41.082,56
gegen Zweckverbände	37,45	0,00	0,00	0,00	0,00	-37,45
gegen sonstige Beteiligungen	504,16	714,93	714,93	0,00	0,00	210,77
Wertberichtigungen auf privatrechtliche Forderungen	-7.902,00	-6.990,00	-6.990,00	0,00	0,00	912,00
Sonstige Vermögensgegenstände	58.121,84	56.117,92	56.117,92	0,00	0,00	-2.003,92
Gesamtsumme Forderungen:	3.925.316,47	2.338.429,14	2.338.429,14	0,00	0,00	-1.586.887,33

Verbindlichkeitenübersicht
Haushaltsjahr 2014
- EUR-

Art der Verbindlichkeiten	Stand zum 31.12.2013	Stand zum 31.12.2014	mit einer Restlaufzeit von		
			bis zu einem Jahr	einem bis zu fünf Jahren	mehr als fünf Jahren
			1	2	3
Anleihen	0,00	0,00	0,00	0,00	0,00
Verbindlichkeiten aus Krediten für Investitionen und Investitionsförderungsmaßnahmen	6.583.942,11	6.285.580,54	338.410,03	1.403.964,49	4.543.206,02
Verbindlichkeiten aus der Aufnahme von Kassenkrediten	0,00	0,00	0,00	0,00	0,00
Verbindlichkeiten aus Rechtsgeschäften, die Kreditaufnahmen wirtschaftlich gleichkommen	0,00	0,00	0,00	0,00	0,00
erhaltene Anzahlungen	2.511.382,44	3.285.293,25	2.515.918,66	769.374,59	0,00
Verbindlichkeiten aus Lieferungen und Leistungen	1.070.807,55	987.782,35	920.274,62	67.507,73	0,00
Verbindlichkeiten aus Transferleistungen	2.891.775,06	874.323,42	874.323,42	0,00	0,00
Verbindlichkeiten gegenüber Sondervermögen	14.574,99	5.891,71	5.891,71	0,00	0,00
Verbindlichkeiten gegenüber verbundener Unternehmen	163.402,99	457.924,71	457.924,71	0,00	0,00
Verbindlichkeiten gegenüber Zweckverbänden	391,46	29.498,76	29.498,76	0,00	0,00
Verbindlichkeiten gegenüber sonstigen Beteiligungen	0,00	1.350,00	1.350,00	0,00	0,00
sonstige Verbindlichkeiten	621.690,94	490.126,95	51.275,20	6.159,86	432.691,89
Gesamtsumme Verbindlichkeiten:	13.857.967,54	12.417.771,69	5.194.867,11	2.247.006,67	4.975.897,91